

WAT WETEN WE?

Wie?		Jeremia
Wat?		Jeremia legt Gods woord uit met een linnen gordel
Waar?		Oude Testament, bijbelboek Jeremia
Locatie?		n.v.t.

Verwerkingen



Werkblad Het teken van de linnen gordel

Nodig:

- voor elk kind een kopie van werkblad 1 op stevig (evt. gekleurd) papier
- lijm
- stukjes stof
- tekenmaterialen
- eventueel plak-edelstenen, stickertjes en dergelijke

Werkwijze:

Versier de afbeelding van de gordel met mooie motieven en/of stickers of beplak hem met stukjes stof.

Praat ondertussen met de kinderen: Zo mooi was de gordel van Jeremia... Maar wat gebeurde met de gordel toen hij hem in een rots had verstopt? Zag hij er toen ook nog mooi uit? Nee! Vertel nog een keer dat God wil laten zien dat zijn volk Juda en de stad Jeruzalem zullen vergaan, omdat ze niet naar Hem wilden luisteren.



Wie vindt ze?

Nodig:

- meerdere repen nieuwe, witte stof
- meerdere repen vieze, oude stof

Speelwijze:

Verstop zoveel mogelijk repen stof in de ruimte. Na het vertellen van het verhaal mogen de kinderen zoveel mogelijk repen stof gaan zoeken. Hoeveel kunnen ze er vinden?

Je kunt het spel uitbreiden door de repen stof te sorteren en de betekenis van de nieuwe, witte stof en de vieze, oude stof te bespreken.

Variatie

Verdeel de groep in subgroepjes en laat ieder subgroepje zoeken. Nieuwe, witte repen tellen voor twee punten; oude, vieze repen zijn een punt waard. Welke groep verzamelt de meeste punten?



Versleten gordel

Nodig:

- voor elk kind een stukje wit of ecru keperband van 2 à 3 cm breed, ongeveer 20 cm lang (markt of furnituurzaak)
- materiaal om de gordels vies te maken: zand/water/modder/gras/nat theezakje enz.

- (stukjes) steen - *geen gladde kiezel!*
- grote stukken (golf)karton (doos) of ander materiaal om de tafels te beschermen
- *door de leiding vooraf gemaakt* klein kaartje met de tekst: '**Jeremia 13: 1- 11; het teken van de linnen gordel**'. Maak alvast een gaatje in het kaartje en doe er een kort touwtje door
- eventueel klederschorten of vuilniszakken met gaten voor het hoofd en de armen

Werkwijze:

Leg de 'gordel' op de ondergrond. Bewerk hem met steen om hem er verveerd uit te laten zien. Maak hem vies met zand/water en dergelijke. Knoop het kaartje eraan.



Drama

Nodig:

- een strook mooie witte stof
- een strook vieze oude stof

Speelwijze:

Vertel eerst het verhaal. Daarna ga je het verhaal nog eens vertellen en de kinderen spelen wat er gebeurt in het verhaal. De gordel - mooie reep stof - wordt verstopt door Jeremia. Dit kunnen de kinderen doen.

Bespreek dat er tijd voorbij gaat. Verwissel intussen de mooie strook stof voor de vieze en oude.

Vertel daarna weer verder. De kinderen mogen de gordel weer gaan opzoeken en zien wat ermee is gebeurd. Laat de kinderen de verschillen zoeken en praat hierover met elkaar.




Puzzelblad Het teken van de linnen gordel

Nodig:

- voor elk kind een kopie van werkblad 2
- schrijfmateriaal

Oplossingen:

- Zoek de verschillen: haar, fronsrimpel, mond, kraag, knoop, gordel, rotsspleet, boomtak
- Wegstreepzin: een gordel als waarschuwing van God
- Alfabet puzzel: past ons leven bij Gods liefde?



Je bent gewaarschuwd!

Nodig:

- Een voorbeeld (afbeelding) van een waarschuwingsbord (rechthoek geel met zwarte rand of driehoek wit met rode rand)
- Voor elk kind een stuk karton, ca. 15 cm. hoog (gele rechthoek of witte driehoek)
- Stiften
- Scharen
- Lijm
- Schrijfmateriaal
- Voor elk kind een stukje wit of ecru keperband van ca. 2 à 3 cm. breed, 10-15 cm. lang
- Materiaal om de gordel vies te maken, zoals zand of gras
- Stenen of messen om de gordel oud te maken
- Bescherming van de tafels

Werkwijze:

Maak een waarschuwingsbord naar aanleiding van het voorbeeld.

Schrijf op het bord: '**Je bent gewaarschuwd! Jeremia 13: 1- 11**'.

Houd bij het schrijven rekening met het feit dat er ruimte over moet blijven voor de gordel.

Bewerk het keperband met genoemde materialen om een verveerd effect te verkrijgen. Lijm de gordel op het bord.



Gordel

Nodig:

- een karate- of judopak met band
- rol wc-papier

Werkwijze:


Trek iemand het pak aan en doe de band om. De band moet goed strak zitten. De band moet goed zichtbaar zijn, de kleur geeft het niveau aan.

Jeremia kreeg van God een linnen gordel, eerst moest hij hem zelf dragen. Daarna moest hij hem in een rotsspleet ver weg verstoppen. Na een lange tijd moest hij hem weer ophalen. De gordel was vergaan, niet sterk meer, waardeloos.

Neem nu een 'gordel' van wc-papier, zelfde lengte als karate band en doe die om het karate pak, trek stevig aan... tot het scheurt. Deze band is helemaal niet sterk en mooi, maar waardeloos en belachelijk.

Lees nu [Jeremia 13:15-17](#): de oproep tot bekering en [Jeremia 13:11](#): Gods verlangen naar relatie met Israël.

Begrijpen de kinderen nu wat de linnen gordel te maken heeft met Gods boodschap?



Puzzelblad Het teken van de linnen gordel

Nodig:

- voor elk kind een kopie van werkblad 3
- schrijfmateriaal

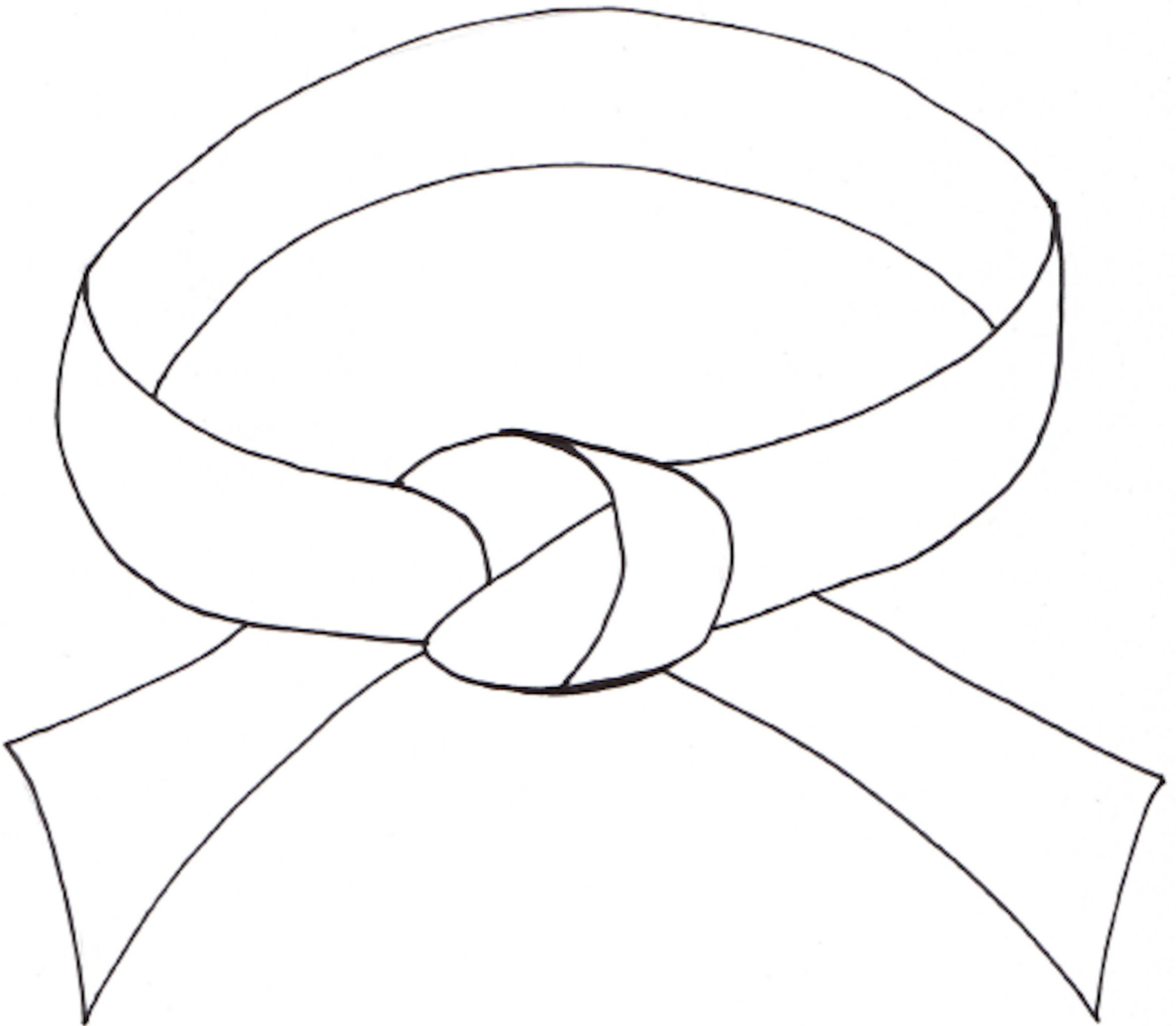
Oplossingen:

- Domino: Wees trouw aan God
- Paardensprongen: God wil niets liever dan ons dicht bij zich houden.

Bij deze zondag is geen passend online materiaal gevonden.

Het teken van de linnen gordel

Jeremia 13:1-11



Versier de afbeelding van de gordel met mooie motieven en/of stickers of beplak hem met stukjes stof.

Zo mooi was de gordel van Jeremia...

Maar wat gebeurde met de gordel toen hij hem in een rots had verstopt?

Zag hij er toen ook nog mooi uit?

God wil laten zien dat zijn volk Juda en de stad Jeruzalem ook zullen vergaan, omdat ze niet naar Hem wilden luisteren.

Het teken van de linnen gordel

Jeremia 13:1-11

Zoek de 8 verschillen



Wegstreepzin

Streep de letter B weg in deze zin, wat staat er dan?

BEBENGBORDEBLBALSWSBABARSCHUBWBINGBVBANGOD

Alfabet puzzel

Vul bij elk cijfer de goede letter in.



16,1,19,20


15,14,19

12,5,22,5,14

2,9,10

7,15,4,19

12,9,5,6,4,5 ?



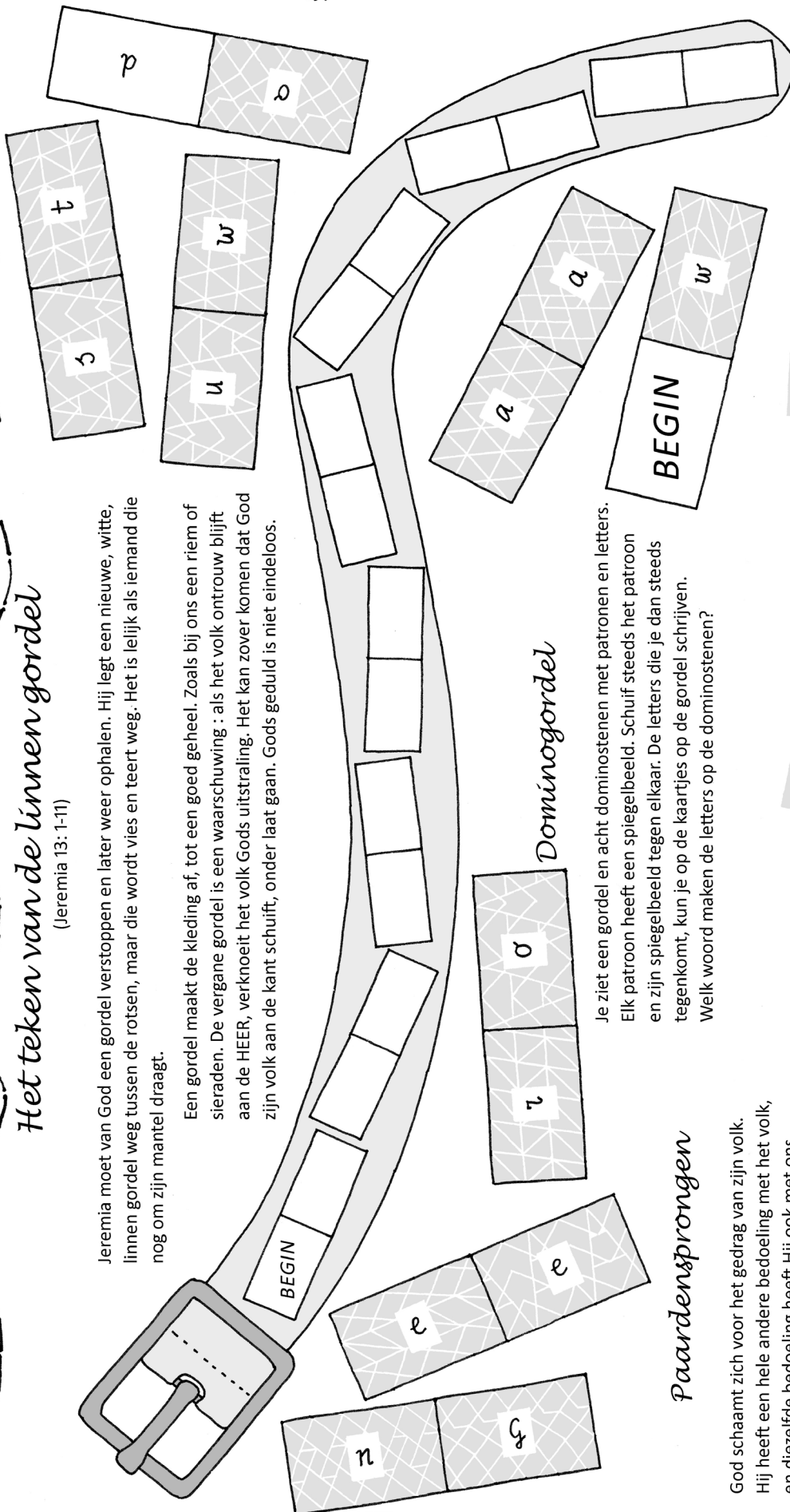
1=a, 2=b, 3=c, 4=d, 5=e, 6=f, 7=g, 8=h, 9=i, 10=j, 11=k, 12=l, 13=m, 14=n
15=o, 16=p, 17=q, 18=r, 19=s, 20=t, 21=u, 22=v, 23=w, 24=x, 25=y, 26=z

Het teken van de linnen gordel

(Jeremia 13: 1-11)

Jeremia moet van God een gordel verstoppen en later weer ophalen. Hij legt een nieuwe, witte, linnen gordel weg tussen de rotsen, maar die wordt vies en teert weg. Het is lelijk als iemand die nog om zijn mantel draagt.

Een gordel maakt de kleding af, tot een goed geheel. Zoals bij ons een riem of sieraden. De vergane gordel is een waarschuwing : als het volk ontrouw blijft aan de HEER, verknoeit het volk Gods uitstraling. Het kan zover komen dat God zijn volk aan de kant schuift, onder laat gaan. Gods geduld is niet eindeloos.



Dominogordel

Je ziet een gordel en acht dominostenen met patronen en letters. Elk patroon heeft een spiegelbeeld. Schuif steeds het patroon en zijn spiegelbeeld tegen elkaar. De letters die je dan steeds tegenkomt, kun je op de kaartjes op de gordel schrijven. Welk woord maken de letters op de dominostenen?

Paardensprongen

God schaamt zich voor het gedrag van zijn volk. Hij heeft een hele andere bedoeling met het volk, en diezelfde bedoeling heeft Hij ook met ons. Die bedoeling staat op deze vijf vierkanten. Begin bij het eerste vierkant en spring met de paardensprong door het ene vierkant en ga zo verder naar het volgende vierkant. Begin steeds in het grijze vakje. Bij de paardensprong ga je twee vakjes opzij en een vakje vooruit.

c	d	h
o	5	h
e	h	u

h	i	f
y	4	c
i	t	z

o	d	o
n	3	d
r	n	a

v	t	i
l	2	e
e	s	e

d	i	i
l	1	i
g	w	n