


WAT WETEN WE?

Wie?		Jezus
Wat?		Jezus zegt: Kom naar mij, vermoeide mensen
Waar?		Nieuwe Testament, bijbelboek Matteüs
Locatie?		n.v.t.

Verwerkingen



Werkblad Kom maar bij Mij, dan komt het goed

Bij Jezus ben je veilig en geborgen, net zoals een lammetje veilig is bij de goede herder!



Nodig:

- voor elk kind een kopie van werkblad 1 op stevig papier
- scharen of prikpenen met prikmat
- lijm
- kleurmateriaal

Werkwijze:

Knip of prik de afbeelding uit en kleur hem in. Doe lijm op de plakrand en plak het aan de andere kant vast. Nu heb je een staand poppetje.

Tip bij het knippen:

Knip eerst grote stukken leeg papier weg, dan zit het niet in de weg als je precies langs de lijntjes gaat knippen.



Jezus geeft rust

Nodig:

- voor elk kind een lapje jute, ca. 10 x 10 cm.
- voldoende kruiden/potpourri of gedroogde lavendel
- voor elk kind een lintje
- veel kleine vilten stickertjes
- voor elk kind een bemoedigend *briefje zie voorbereiding*
- perforator

Vorbereiding:

Voor de onderbouw: maak voor elk kind een kaartje/briefje met de tekst 'Jezus geeft rust'.

Maak in elk kaartje een gaatje met een perforator

Werkwijze:

- Leg op elk lapje een kleine hoeveelheid potpourri.
 - Geef de jongste kinderen het vooraf gemaakte kaartje. Laat oudere kinderen zelf zo'n kaartje maken.
 - Haal het lintje door het kaartje heen. Praat samen over wat er op het kaartje staat.
 - Vouw het lapje samen en bind het lintje met het kaartje er omheen.
 - Versier het geurzakje, dat zo ontstaan is, met vilten stickertjes.
-
- Leg ondertussen uit waar zo'n geurzakje voor gebruikt wordt: om in je kast te leggen, zodat het daar lekker ruikt, of onder je kussen, zodat je er rustig van wordt.
 - Laat de kinderen nadenken over wie zo'n geurzakje goed kan gebruiken. Gaan ze het zakje weggeven?




Kom naar Mij, vermoeide mensen

Nodig:

- voor elk kind een kopie van werkblad 4
- scharen
- kleurmateriaal
- lijm

Werkwijze:

Kleur of versier de handen en knip ze uit. Knip de strook met de tekst uit en vouw hem in zig-zag vorm. Lijm de plakstrook op de grote hand en lijm daarna de kleine hand op de andere plakstrook.





Oei, dat is zwaar!

Nodig:

4 zakken suiker (1,5 kg) of 4 zakken bloem (1 kg)

Speelwijze:

Twee kinderen staan om beurten tegenover elkaar. Kies hierbij tweetallen waarvan je verwacht dat de kinderen ongeveer even sterk zijn. De kinderen houden elk twee zakken suiker of bloem omhoog met hun armen gestrekt. Wie kan dit het langst volhouden?

Wanneer hun armen te moe worden, moeten ze de zakken met suiker of bloem neerzetten.

Als alle kinderen een keer aan de beurt zijn geweest, mogen ze het nog een keer proberen. Nu mag een ander kind ondersteuning geven bij het tillen.

Is het nu makkelijker?

Kun je het nu langer volhouden?

Leg vervolgens de link met het Bijbelverhaal:

- Waarom waren de mensen moe en verdrietig?
- Wat zegt Jezus?
- In je eentje twee zakken suiker of bloem tillen was heel zwaar. Maar met wat hulp erbij werd het gemakkelijker. Zo wil Jezus ons ook helpen bij alle moeilijke dingen in ons leven. Hoe kun je Hem om hulp vragen?
- De Farizeeën geloofden dat, als de mensen zich maar aan alle regeltjes zouden houden, zij bij God zouden mogen komen. Werkt het denk je zo? Wat heeft Jezus gedaan voor ons?




Puzzelblad Jezus geeft ons rust

Nodig:

- voor elk kind een kopie van werkblad 2.
- schrijfmateriaal

Oplossing:-

Plaatje, cijfer, letter: Jezus zegt: Als je op Mij vertrouwt komt het goed



Puzzelblad Jezus geeft ons rust

Nodig:

- voor elk kind een kopie van werkblad 3
- schrijfmateriaal

Oplossingen:

- Rebus: Komt tot Mij, allen die vermoeid en belast zijn en Ik geef u rust
- Geheimschrift: verkeer / spel / regeling / kerk / school / huis.

Uitkomst:

- regels
- wat weegt zwaarder: het is even zwaar (beiden 1 kg!)



Spinning ball

Wanneer het stokje van de spinning ball draait, gaan de gekleurde stroken met de geboden omhoog. Jezus zegt: Mijn juk is zacht en mijn last is licht. Wanneer je God liefhebt en je naaste als jezelf, en als dat je leven bepaalt ben je gelukkig. Je hart gaat als het ware ook omhoog, net zoals de spinning ball.

Nodig:

- voldoende bijbels of kopieën van de Tien Geboden
- schrijfmaterialen
- voor elk kind 10 gekleurde papierstroken (30 cm. lang, 1,5 cm. breed)
- voor elk kind 2 cirkels van 5 cm. doorsnee van knutselkarton (in principe kun je 16 cirkels van 5 cm. doorsnee uit een vel A4 knippen)
- voor elk kind een satéstokje of plantenstokje
- prikpenen
- scharen
- lijm
- plakband

Vorbereiding:

- Maak eerst voor jezelf een spinningbal als voorbeeld voor de kinderen. Kijk op [Pinterest: DIY Toy - Spinning Ball](#) hoe een spinning ball werkt.
- Knip of snijd van vellen A4 voor elk kind 10 stroken (30 x 1,5 cm).
- Knip van knutselkarton voor elk kind twee cirkels (5 cm. doorsnee)
- Denk na over de inhoud van de verwerking: in het Bijbelverhaal staat: "Neem mijn juk op u, want mijn juk is zacht en mijn last is licht." God gaf de geboden, omdat Hij graag wil dat wij gelukkige mensen zijn, die in vrede en liefde met elkaar leven. In Exodus 1-17, Deut. 5: 1-21 vind je de geboden. Neem ze door en formuleer voor jezelf de verboden in positief geformuleerde geboden, voordat je ze met de kinderen behandelt. Van *Je mag niet stelen*, zou je dan kunnen maken *Geef ook eens iets weg* en van *Wees niet jaloers* bijvoorbeeld *Gun elkaar wat*.

Waarom verander je de verboden in geboden? Geboden voelen lichter dan verboden. Jezus leert ons de belangrijkste geboden: Heb God lief boven alles en je naaste als jezelf. Zijn juk is zacht en last is licht.

Werkwijze:

Laat de kinderen het filmpje zien, zodat ze begrijpen wat ze gaan maken. Schrijf op tien stroken de geboden en de positief geformuleerde verboden. Mensen die niet geloven, denken dat christenen niets mogen. Veel van de Tien Geboden zeggen wat je niet mag doen bijvoorbeeld niet stelen, niet doodslaan, niet liegen, niet jaloers zijn. Dit zijn dus verboden. Je moet de sabbat houden, dat betekent niet werken op zondag. De 'verboden' gaan we herformuleren tot positieve geboden. Als de stroken zijn beschreven kunnen we de spinning ball gaan maken:

- Neem de twee rondjes van ongeveer 5 cm. en prik in het midden een gaatje.
- Maak in het onderste rondje een iets groter gaatje zodat deze los om het stokje draait.
- Leg de stroken als zonnestralen vanuit de onderste cirkel. Houd een klein gaatje in het midden vrij voor het stokje. Plak de stroken vast op het rondje
- Plak de andere uiteinden van de stroken in het midden van het bovenste rondje.
- Doe het stokje door het onderste rondje en prik het bovenste rondje vast aan de bovenkant van het stokje en verstevig dit met een plakbandje, zodat het bovenste rondje er niet afschiet.
- De onderkant van het stokje laat je met wrijfbewegingen draaien in je handen, de stroken draaien nu heen en weer en ze gaan omhoog.
- Praat met de kinderen vervolgens over de relatie tussen deze verwerking en de rust en het geluk dat Jezus wil geven.



Zingend bijbelteksten leren

Nodig:

- voor elk kind een vel A4
- schrijfmateriaal
- voor elk kind een print van Matt. 11: 28-30 vanuit de NBG-vertaling. Dat is de tekst van het lied 'Komt tot Mij'
- voor elk kind een print van de tekst van het lied 'Komt tot Mij' (Opwekking 412), om te kunnen vergelijken met de Bijbeltekst
- eventueel voor elk kind een print van het lied 'De Here is mijn Herder' (Opwekking 121)
- de liederen vanaf youtube: [Opwekking Komt tot mij](#) en [De Here is mijn Herder - \(Psalm 23\) Opwekking 121](#)
- afspeelapparatuur

Vorbereiding:

Print voor elk kind de teksten van de Opwekkingsliederen. Je vindt ze op:


- [Komt tot mij](#)
- [De Here is mijn Herder](#)

Werkwijze:

- Deel de teksten uit aan de kinderen en vergelijk de tekst uit de bijbel met de tekst van het lied. De kinderen kunnen zo zien dat de tekst rechtstreeks uit de Bijbel komt.
- Neem met de kinderen de tekst door en leg de woorden uit die ze niet begrijpen.
- Beluister het lied via youtube en zing het samen.
- Leer eerst samen het refrein uit het hoofd, door het te zingen of hardop op te zeggen, zonder de tekst op papier voor je te hebben.
- Doe hierna hetzelfde met de eerste vier regels van het couplet en daarna met de laatste vier regels van het couplet.
- Geef daarna de opdracht om de tekst over te schrijven of te tekenen op het lege A4tje. Van sommige woorden kun je een rebus maken. Bijvoorbeeld: zacht wordt z+8, en juk wordt tekening van een jurk -r (als het nodig is kun je gebruik maken van de rebus op werkblad 3) .
- In plaats van de tekst over te schrijven kun je kiezen om samen Psalm 23 aan te leren.

Bij deze zondag is geen passend online materiaal gevonden.

Matteüs 11: 25-30 - Kom maar bij Mij, dan komt het goed



Jezus geeft ons rust

(Matteüs 11: 25-30)



Het is belangrijk om naar Gods woorden te luisteren. Maar de Schriftgeleerden hebben er allerlei regels bij bedacht. Die regels zijn veel te moeilijk. Het lijkt net of je heel knap, sterk en rijk moet zijn.

De mensen die bij Jezus zijn, zijn er moe en verdrietig van.

Ze denken: wij kunnen zeker niet van God houden.

Maar dan zegt Jezus iets moois, het is de oplossing van deze puzzel.

Jezus zegt:



Plaatje, cijfer, letter

Je ziet steeds een plaatje met een getal erin.

Kijk goed naar het schema hiernaast.

Welke letter hoort bij het plaatje én het getal.

Schrijf die letter op de stippellijn onder de plaatjes.

Alles opgezocht? Wat lees je nu?

(* schrijf hier hoofdletter)

1	a	d	e	g
2	h	j	k	l
3	m	o	p	r
4	s	t	u	v
5	w	ij		



Wat betekenen de plaatjes?

Je ziet een hopeloze man die graag bij God wil horen maar zich niet aan alle regeltjes kan houden. Verder zie een vel papier met heel veel regels. Het zakje geld betekent dat de Schriftgeleerden meestal mensen met veel geld waren. Als je veel geld had, was je belangrijk in de tempel.

En verder zie je nog een strenge Schriftgeleerde. Schriftgeleerden vonden het heel erg belangrijk dat iedereen zich goed aan alle regels hield.

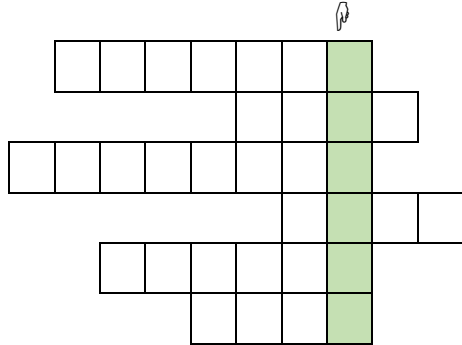
Jezus geeft ons rust

Matteüs 11:25-30


+t b=t -b -r st=v k=m +id -p
 -kw +z s=t -d p=g r=f -il b=r +t

refrein Opwekking 412

Gelukkig mogen we weten dat God altijd bij ons is, ook in moeilijke tijden. Vanwege het coronavirus hebben we veel regels opgelegd gekregen om de ziekte in te dammen. Heel veel dingen konden niet meer. Politieagenten moesten erop toe zien dat de mensen zich aan de regels hielden. God gaf ons geboden, de wetten, met de bedoeling dat de mensen in rust en vrede met elkaar leven en gelukkig zijn. De Farizeeën pasten Gods wetten zo toe met allerlei extra regels, dat ze een loden last werden. Niet gelovige mensen denken soms dat je van God en de kerk niets mag. Maar bij voetbal heb je toch ook _____? **Oplossing puzzel. Maak de puzzel volgens de code: a=b, b=c (last=mbtu)**




1. wfslfss
2. tqfm
3. sfhfsjoh
4. lfsl
5. tdippm
6. ivjt


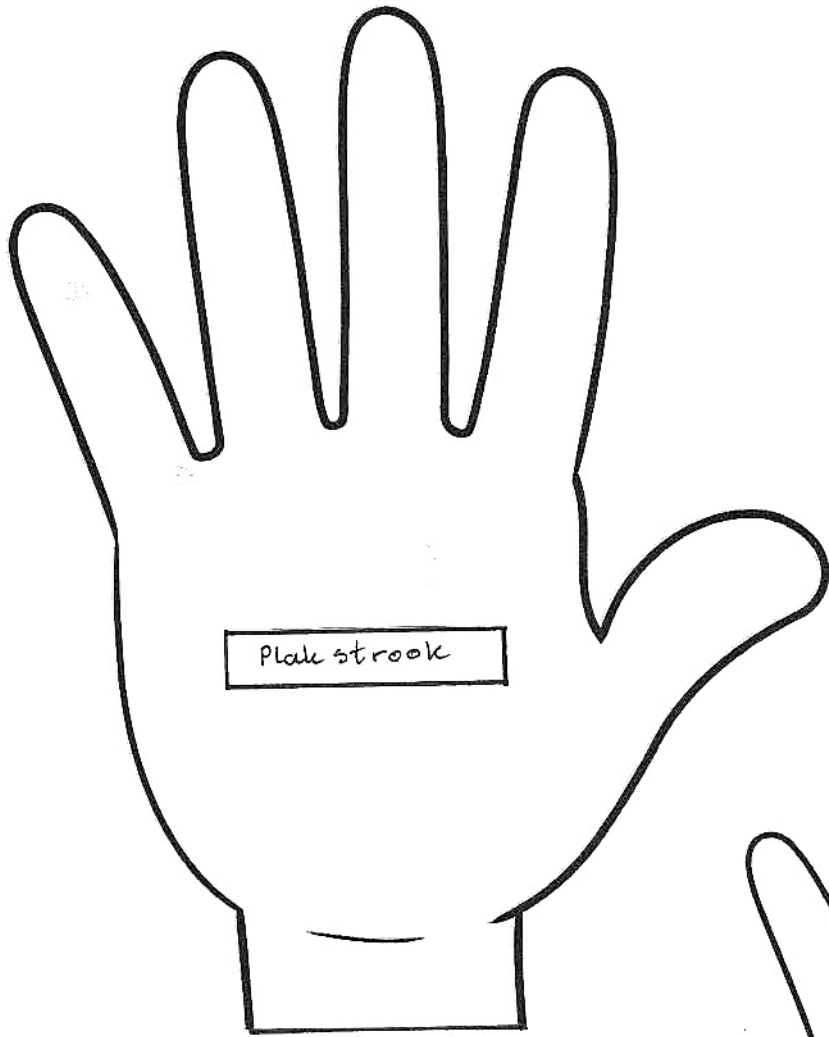


Wat weegt zwaarder, tien kilo lood of tien kilo veren? 😞

Jezus gehoorzamen is niet altijd gemakkelijk, dat draag je als een juk. Hij wil je daarbij helpen, Hij is liefdevol en dat maakt het zacht en licht. (Lees Psalm 23 in je bijbel.)

Kleur de tekening: vakjes met een - blauw en vakjes met een • oranje





Plakstrook
Jezus zegt:
Kom bij Mij, als je iets moeilijk vindt.
Dan help Ik je
En doen we het samen
Plakstrook