

WAT WETEN WE?

Wie?		koning Saul
Wat?		Saul hoort over zijn dood in Endor
Waar?		Oude Testament, bijbelboek 1 Samuël
Locatie?		Endor

Verwerkingen




Zoek de 10 verschillen

Nodig:

- voor elk kind een kopie van werkblad 2
- schrijf/kleurmateriaal

Oplossing:

maan, stenen, mouw Saul, riem Saul, knoop waarzegster, sierrand vaas, schaalteje op kast, knop kastlade, kaars op kast, kaars op tafel



Gebedshanden / Handen van hulp

Saul dacht dat God hem niet hoorde; daarom zocht hij zijn hulp ergens anders. Wij mogen weten dat God ons altijd hoort. Bidden mag en kan altijd. Hij wil onze zorgen horen, maar Hij weet wat goed voor ons is.

Nodig:

- stevig karton
- schaar
- kleurmateriaal
- pen
- lijm

Teken je handen over op stevig karton/dik papier en knip je handen uit.

Schrijf erop: **God helpt mij of Help mij, God**

Plak ze samen als biddende handen of als vragende handen (meer naast elkaar).



Gods woorden horen

Nodig:

- voor elk kind een kopie van werkblad 1
- schrijfmateriaal

Oplossingen:

Psalm 119:129 (NBV21)

Uw woorden zijn voor mij een wonder, daarom volg ik ze met heel mijn hart.

Psalm 119:130 (Bijbel in Gewone Taal)

Uw woorden brengen licht in het donker. Zo weten mensen hoe ze moeten leven

Twee gespreksvragen.



Saul doet de deur dicht voor God

Nodig:

- stevig A5 karton
- papier met steentjesprint (Hema)
- per kind 6 ijslollystokjes
- kraal
- twee stukjes papier van 4,5 x 10,5 cm, daarvan in ieder geval 1 zwart
- restje 'metaal' papier
- watervast dunne viltstift
- etiket met tekst: "Saul doet de deur dicht voor God; 1 Samuël 28"
- optioneel: versiermateriaal
- houtlijm
- lijm
- schaar

Werkwijze:

- Houd een kort, inleidend praatje. Leg uit wat dit werkje met het verhaal te maken heeft. Saul wist best dat hij geen waarzegster mocht raadplegen, hij was gewaarschuwd. Door dit toch te doen, deed hij als het ware de deur dicht voor God. Daarom is het achter de deur van dit werkje zwart. Het zwarte stukje papier wordt dus achter de deur geplakt straks.
- Maak eerst de deur: leg een stukje papier van 4,5 x 10,5 cm voor je neer. Plak er met houtlijm (dun!) een lollystokje op, ongeveer in het midden. Plak dan daartegenaan aan beide kanten nog twee stokjes; doe ook wat houtlijm aan de zijkanten zodat ze ook wat steviger tegen elkaar aan zitten. Het zesde stokje plak je schuin over de andere stokjes heen.
- Plak nu een kraal als deurknop. Laat het geheel drogen.
- Knip of snijd een stuk steentjespapier; iets kleiner dan je A5 karton en plak dit middenop, zodat je aan alle kanten nog een stukje van het karton ziet.
- Plak het zwarte stukje papier op de plek waar je straks je deur wilt hebben.
- Knip nu van 'metaal' papier twee scharnieren, vouw ze middendoor en maak er met dunne watervast stift puntjes op, zodat het een beetje op klinknagels lijkt.
- Plak de scharnieren deels op de deur, deels op de muur. De deur komt over het zwarte papier heen.
- Plak het tekstetiket op en versier zo je wilt naar eigen inzicht.





Verhoring van gebed

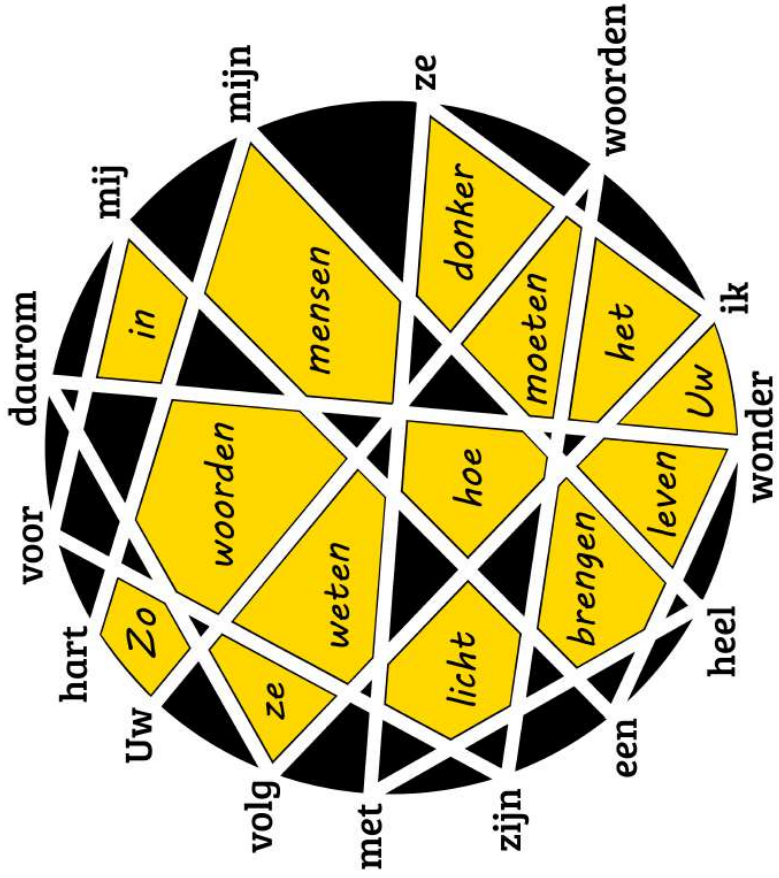
Bespreek met elkaar voorbeelden van gebeden uit de Bijbel.

Hanna krijgt Samuël na haar gebed. Daniël belandt in de leeuwenkuil omdat hij bidt.

- God hoort onze gebeden altijd, maar hoe kunnen we dat merken?
- Hoe kunnen we zo bidden als God dat van ons vraagt?

Bij deze zondag is geen passend online materiaal gevonden.

Gods woorden horen... in de Bijbel. 1 Samuël 28





Saul zoekt zijn weg in het donker en gaat naar een waarzegster. Wat hij hoort maakt hem alleen maar banger.

Als je luistert naar wat God zegt in de Bijbel, maakt je dat juist gelukkig. Hij vertelt je wat je moet doen.

Rond de cirkel hiernaast staan woorden. Volg de witte lijnen, dan lees je een tekst uit de Bijbel. Schrijf die eronder.

In de lichte vormen staan woorden. Zoek dezelfde vormen hieronder en schrijf de woorden erin. Dan lees je nog een tekst.



Je kunt de teksten vinden in Psalm 119:129 (NBV21) en Psalm 119:130 (BGT)

Saul bij de waarzegster

1 Samuel 28

Zoek de 10 verschillen:

