


WAT WETEN WE?

Wie?		Paulus
Wat?		leert ons dat we moeten bidden voor iedereen
Waar?		Nieuwe Testament, Bijbelboek 1 Timoteüs
Locatie?		nvt

Verwerkingen



Schilderij

Nodig:

- voor elk kind een kopie van de themaplaat op dik papier
- materiaal om er een lijstje omheen te maken; denk aan kralen, verf wat je stempelt met bv een wattenstaafje of wat dan ook
- kleurmateriaal

Werkwijze:


- Kleur de themaplaat.
- Maak het lijstje.
- Zet een mooie tekst bij: bijvoorbeeld *Bid voor iedereen*



Gebed is de sleutel


Op de site [geloven is leuk](#) is een mooi werkje over het belang van gebed. Achter de deur zou je ook een passende tekst bij het verhaal van vandaag kunnen plakken. Of de tekst van een lied wat de kinderen kennen over gebed. Leg uit dat we voor onszelf mogen bidden, maar ook voor anderen.

[Neem tijd voor God](#)



Op de site [geloven is leuk](#) staan veel verwerkingen over bidden. Kijk eens rond of er iets passend bij is voor jullie groep. We mogen deze verwerkingen hier niet zomaar plaatsen, maar we mogen jullie er wel op attenderen!

[geloven is leuk](#)



Gebedsketting

Nodig:

- voor elk kind wat kralen, liefst in meerdere kleuren/vormen/grootte, maximaal 6 à 7
- touw of koord om de kralen aan te doen

Werkwijze:

Maak een ketting of armband van verschillende kralen. Bespreek dat je deze kunt gebruiken bij het bidden. Bij elke kraal kun je voor iets of iemand anders bidden. Hierdoor is het makkelijker om niet alleen voor jezelf te bidden, maar ook aan anderen te denken.



Biddende handen

Je hebt nodig:

- zelfdrogende klei of eigengemaakt zoutdeeg ([recept](#) 100 gram bloem per kind)
- deegrollers of stevige flessen
- kleimesjes of satéprikkers
- evt. een kartonnen mal (zie voorbereiding)
- kaartjes voor de tekst
- schrijfmateriaal
- perforator
- voor elk kind een lintje
- voor elk kind een bakje met een deksel
- voor elk kind een papieren instructie hoe de klei of het zoutdeeg drogen moet.

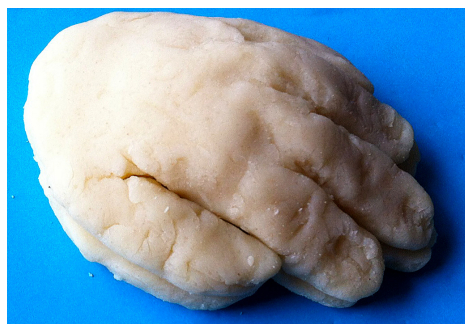
Vorbereiding:

Maak het zoutdeeg volgens de aanwijzingen in de link.
Maak eventueel een kartonnen mal van een hand.

Werkwijze:

Rol de klei/het zoutdeeg met de deegroller of fles uit tot een plak van 1,5 cm dik. Gebruik je eigen handen als mal, of een mal van een hand van stevig karton. Snij met behulp van een mesje of prikker een linker- en rechterhand uit. Maak in de beide handen de tekening van de nagels, vingerkootjes en de knokkels. Leg daarna de handen op de rugkant en doe in één handpalm een balletje van klei/deeg. Zo worden de handen wat boller als je ze tegen elkaar aandrukt. Voordat je de handen van klei nu aan elkaar drukt is het goed om even naar je eigen handen te kijken: leg je eigen handen tegen elkaar zoals je bidt met gestrekte vingers. Kijk goed naar de stand van de duimen en de vingers. Probeer dat in de klei na te maken.

Leg de handen van klei/deeg nu met de hand palmen op elkaar, en druk ze voorzichtig aan elkaar vast. De onderkant van de hand goed aan elkaar kneden, en probeer de vorm van de hand erin te houden.



Als je de handen staande wilt neerzetten, zorg dan voor een stevige, vlakke onderkant van de hand. Als laatste zet je de duimen en vingers steviger tegen elkaar aan in de gewenste positie. Ondersteun de hand tijdens het drogen. Schrijf op het kaartje een bijpassende tekst, maak er een gaatje in en knoop er een mooi touwtje aan vast en hang dit aan de handen.
Voorbeeldtekst: *Ik stel mijn vertrouwen op de Heer mijn God, want in zijn hand ligt heel mijn levenslot, of de geheugensteun: Hoe kan ik bidden.*

- **D** van Duim - **D**ank God.
- **W** van Wijsvinger - bid voor de **W**ereld.
- **M** van Middelvinger - bid voor de **M**ensen dichtbij.
- **R** van Ringvinger - bid voor **R**einiging/vergeving.
- **P** van Pink - **P**rijs God.

Doe de handen in een bakje en neem hem zo veilig mee naar huis. Geef ook een briefje mee met instructies voor het drogen: Zoutdeeg moet ongeveer een uur drogen in een oven van 100 graden of enkele dagen drogen zonder oven. De klei kan ook drogen zonder oven.

Tijdsduur: 15 min.



Bidden voor mensen die je niet kent

Bespreek eens met elkaar dat je ook kunt bidden voor mensen in gevangenissen of mensen die wonen in gebieden waar je geen christen mag zijn. Er zijn verschillende organisaties die ons daarbij willen helpen. Denk aan Open Doors. Laat hiervan een materiaal aan de kinderen zien en bespreek wat jullie als groep kunnen doen om ook aan deze mensen te denken/ voor hen te bidden.



God is altijd bij je!

- Nodig:
- voor elk kind een kopie van werkblad 1
 - voor elk kind een vel stevig gekleurd A4
 - scharen
 - lijm
 - versiermaterialen
 - evt. voor elk kind een hangertje om aan achterzijde te bevestigen

Werkwijze: Knip de onderste delen uit en plak ze bij de passende plaatjes in de lijst.

Oplossing

- Ogen/Bergen: Ik sla mijn ogen op naar de bergen, van waar komt mijn hulp?
- Sterren/Aarde: Mijn hulp komt van de HEER die hemel en aarde gemaakt heeft.
- Voet: Hij zal je voet niet laten wankelen, Hij zal niet sluimeren, je wachter.
- Niet slapen: nee, Hij sluimert niet, Hij slaapt niet, de wachter van Israël.
- Hand: De Heer is je wachter, de Heer is de schaduw aan de rechterhand
- Zon/Maan: overdag kan de zon je niet steken, bij nacht de maan je niet schaden.
- Verkeersbord: De Heer behoedt je voor alle kwaad, Hij waakt over je leven, de Heer houdt de wacht over je gaan en je komen van nu tot in eeuwigheid.

Knip de lijst uit en plak deze op een gekleurd vel.

De rand kan versierd worden met stempels, stickers, glitters enz. (rond het thema liefde).



Bewaar me!


Betrek psalm 121 bij het bidden voor elkaar en het wijzen op Gods aanwezigheid was er ook gebeurt.

- Nodig:
- voor elk kind een kopie van werkblad 2
 - schrijfmateriaal

- Oplossingen:
- Voetstappen: Wilt U mij beschermen als ik onderweg ben.
 - Een gevaarlijke reis: de barmhartige Samaritaan.
 - Invulpsalm: voet, sluimert, schaduw, zon, maan, behoedt, waakt, leven, nu, eeuwigheid.

Bij het Bijbelgedeelte van deze zondag zou je kunnen gebruiken: [gebed | kinderen](#).

Psalm 121



A large rectangular area with a dashed border, intended for writing the text of Psalm 121.

De Heer behoedt je voor alle kwaad,
Hij waakt over je leven,
de Heer houdt de wacht
Over je gaan en je komen
van nu tot in eeuwigheid.

nee, Hij sluimert niet,
Hij slaapt niet,
de wachter van Israël.

Hij zal je voet niet laten wankelen,
Hij zal niet sluimeren, je wachter.

Ik sla mijn ogen op naar de bergen.
van waar komt mijn hulp?

overdag kan de zon je niet steken,
bij nacht de maan je niet schaden.

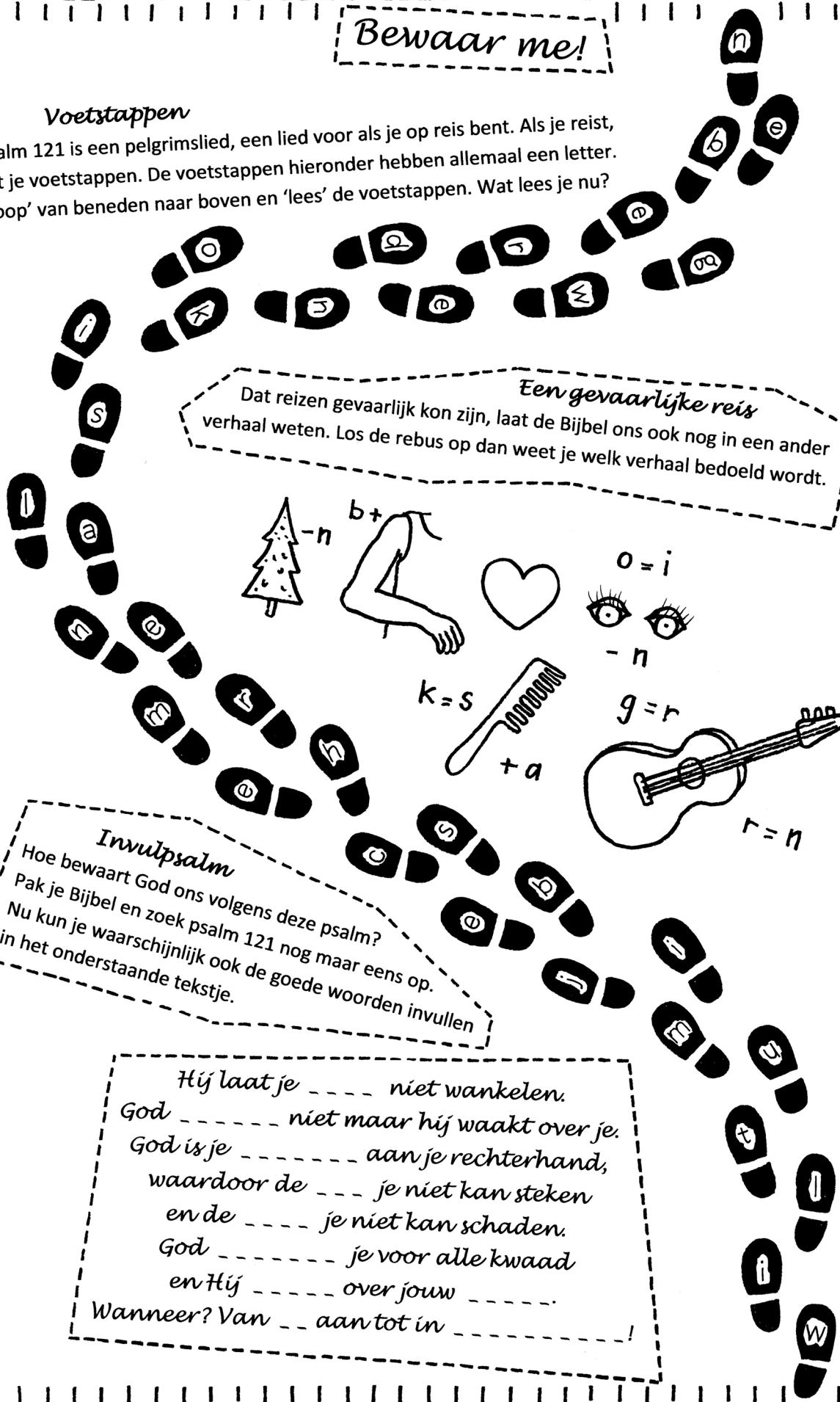
Mijn hulp komt van de HEER
die hemel en aarde gemaakt heeft.

De Heer is je wachter,
de Heer is de schaduw,
aan de rechterhand:

Bewaar me!

Voetstappen

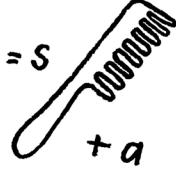
Psalm 121 is een pelgrimslied, een lied voor als je op reis bent. Als je reist, zet je voetstappen. De voetstappen hieronder hebben allemaal een letter. 'Loop' van beneden naar boven en 'lees' de voetstappen. Wat lees je nu?




Een gevaarlijke reis
Dat reizen gevaarlijk kon zijn, laat de Bijbel ons ook nog in een ander verhaal weten. Los de rebus op dan weet je welk verhaal bedoeld wordt.



k = s



g = r



Invulpsalm
Hoe bewaart God ons volgens deze psalm?
Pak je Bijbel en zoek psalm 121 nog maar eens op.
Nu kun je waarschijnlijk ook de goede woorden invullen in het onderstaande tekstje.

Hij laat je _____ niet wankelen.
God _____ niet maar hij waakt over je.
God is je _____ aan je rechterhand,
waardoor de _____ je niet kan steken
en de _____ je niet kan schaden.
God _____ je voor alle kwaad
en Hij _____ over jouw _____
Wanneer? Van _____ aan tot in _____!