

# WAT WETEN WE?

Wie?		Paulus
Wat?		Saulus is door Gods genade Paulus geworden
Waar?		Nieuwe Testament, Bijbelboek 1 Timoteüs
Locatie?		nvt

## Verwerkingen



### Werkblad Saulus - Paulus

In het leven van Saulus wordt alles omgekeerd. Eerst achtervolgde hij de christenen, later moest hij zelf vluchten. Hij was een van de grootste tegenstanders van Jezus, maar door Gods genade mag hij mensen gaan vertellen over Jezus.

Nodig:

- voor elk kind een kopie van werkblad 1 op stevig papier
- scharen
- kleurmateriaal
- snijmat, papiermes en liniaal

Vorbereiding:

Snijd met een papiermes de vier verticale strepen open.

Werkwijze:

Kleur de afbeeldingen. Knip de beide stroken uit.  
Weef de ene strook door de opengesneden sleuven van de andere strook, volg hierbij de pijlen.  
Schuif de strook heen en weer en je ziet de omgekeerde wereld in het leven van Saulus/Paulus.



### Werkblad Schuifkaart

Nodig:

- voor elk kind een kopie van werkblad 2a en 2b op stevig papier
- scharen
- mes
- lijm
- 3D-tape of dun karton

Werkwijze: Knip de drie onderdelen uit en snijd de lijnen links en rechts van Saulus en rond het bovenlijf van Saulus in.  
Ril de vouwlijnen.  
Bevestig 3D-tape of een dunne strook karton op de aangegeven plaatsen.  
Plak de bovenzijde van de schuifkaart op de plakstrook aan de bovenkant van de voorzijde.  
Plak de voorkant op de achterkant met de schuifkaart er al tussen. Zorg dat de lijm niet aan de schuifkaart komt!

Schuif de kaart langzaam open. Het plaatje van Saulus komt naar boven en de vragen (*boven*) en antwoorden (*onder*) zijn zichtbaar.

Wat kunnen wij leren van deze gebeurtenis uit het leven van Paulus?



### Puzzelblad **Blind zijn en toch zien**

Ook wij zijn blind, maar door Gods genade mogen we zien en vertellen over God en zijn genade

Nodig: - voor elk kind een kopie van werkblad 3a en 3b  
- schrijfmateriaal

Oplossing Puzzels blad 2: **Letters wegbranden**

2. Heersers
10. Gegeten
9. dopen
8. ogen
6. zien
3. Israëlieten
12. Damascus

### **Schijnwerper**

1. Instrument
7. Schellen
13. Synagogen
11. Krachten
5. Handen
4. Ananias

Uitkomst: geroepen om te zien



### Puzzelblad **'Niet verliezen!'**

Nodig: - voor elk kind een kopie van werkblad 4  
- schrijfmateriaal

Alle vijf puzzeltjes hebben als oplossing een woord.

Oplossingen:

1. geloof
  2. is
  3. het
  4. kostbaarste
  5. brief, eend, zaag, inkt, tas; woord= bezit
- Antwoord: Geloof is het kostbaarste bezit.



## God wil ook jou veranderen

Nodig:

- een zelfgemaakte kartonnen mal van een eenvoudig poppetje
- gekleurd karton, voor het poppetje; **NB** voor de jongste kinderen kun je het poppetje in het wit maken, dan kunnen ze met viltstift gezicht, handen, haar en kleding tekenen en inkleuren
- kartonnen kaartje of label
- zwart en wit papier of stof voor de kleding
- teken/schrijf materiaal
- touw of lint
- schaar
- lijm
- gum
- gaatjestang of prikpen

Werkwijze:

- Teken mbv de mal een poppetje door de mal om te trekken met potlood.
- Knip het poppetje uit. Gum zichtbare potloodlijnen uit.
- Aan de ene kant maak je de "oude" Paulus: Hij was, zoals hij zelf zei, de grootste zondaar. Daarom maak je zijn kleding zwart. Teken mbv je poppetje contouren op zwart papier, knip uit en plak op. Geef deze Paulus een nors gezicht.
- De andere kant wordt de "nieuwe" Paulus. Deze heeft witte kleding en een blij gezicht. Je kunt de kleding ook (deels) van stof maken. Gebruik wat je in huis hebt.
- Schrijf op het kaartje of label: "God kan en wil ook jou veranderen; 1 Timoteüs 1: 12-20". Voor de jongste kinderen kan de leiding een printje maken van deze tekst, die kunnen ze uitknippen en opplakken.
- Maak een gaatje in een hand van het poppetje en één in het kaartje/label.
- Bevestig het kaartje met een stukje touw of lint aan de hand van het poppetje.
- Neem even de tijd om elkaars poppetjes te bewonderen en praat na.




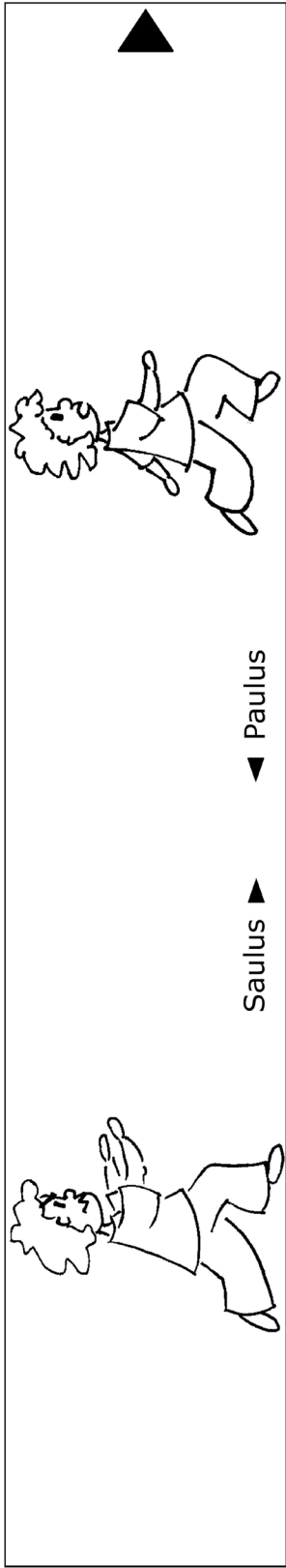
Ga na of de kinderen hebben begrepen wat dit werkje met het verhaal te maken heeft.




Bij het Bijbelgedeelte van deze zondag zou je kunnen gebruiken: [over Saulus op weg naar Damascus](#)

# Saulus - Paulus

Handelingen 9:1-11



voorbeeld



### Vragen

1. Waarom gaat Saulus op reis?
2. Van waaruit reisde Saulus en waar ging hij naar toe?
3. Tijdens de reis van Saulus gebeurt er iets heel bijzonders, wat gebeurt er?
4. Door deze gebeurtenis wordt Saulus blind. Waarom zou Saulus blind zijn geworden?
5. Ananias bezoekt Saulus, eerst wilde hij dit niet, later gaat hij toch. Waarom zou hij er eerst grote bezwaren tegen hebben gehad?
6. Saulus krijgt van Jezus zelf een opdracht, welke?
7. Eerst liep Saulus van Jezus weg, maar nu wil hij met Jezus wandelen. Hoe noemen we dit in de kerk?

plakstrook

plakstrook

7. Bekering; Saulus heeft zich omgekeerd.
6. Vertel de boodschap van Jezus aan alle mensen, ook mensen die geen jood zijn.
5. Saulus was berucht onder de christenen. Iedereen wist dat hij christenen haatte.
4. Saulus ziet niets meer, niets wat hem kan afleiden en het enige wat hij kan doen is nadenken.
3. Saulus ziet een enorm licht. En hij hoort een stem die zegt: "Saulus, Saulus, Ik ben Jezus die jij vervolgt."
2. Saulus reisde van Jeruzalem naar Damascus.
1. Saulus wil de volgelingen van Christus oppakken en ze door de hogepriester laten berechten.

## Antwoorden



### Blind zijn en toch zien Handelingen 9 : 1 - 31

Maak de puzzeltjes op het volgende werkblad om de ontbrekende woorden uit de tekst hieronder te vinden.

De woorden bij de lucifers vind je door te kijken naar welke letters er over blijven nadat er een aantal letters zijn verbrand.  
De woorden bij de zaklampen zijn in stukjes gehakt en door elkaar gehusseld, je vindt ze door te kijken naar welke delen van de stukjes in de lichtstraal vallen en door met die letters dan een woord te vormen  
De nummers op de lucifers en zaklampen corresponderen met de nummers in de cirkels in onderstaande tekst.

Wanneer je die woorden hieronder invult en vervolgens de letters uit de vakjes op de juiste plek in de oplossing invult heb je de puzzel opgelost!  
Bij deze puzzel mag je je Bijbel niet gebruiken.

-----

Maar de Heer zei: 'Ga, want hij is het <sup>1</sup>  <sub>3</sub>  <sub>11</sub> dat ik gekozen heb  
om mijn naam uit te dragen onder alle volken en <sup>2</sup>  <sub>7</sub>  <sub>5</sub> en onder al de <sup>3</sup>  <sub>12</sub>  <sub>12</sub>.

Ik zal hem tonen hoezeer hij moet lijden omwille van mijn naam'.

<sup>4</sup>  <sub>14</sub>  <sub>16</sub> vertrok en ging naar het huis, waar hij Saulus de <sup>5</sup>  <sub>16</sub> oplegde, terwijl hij zei:

'Saul, broeder, ik ben gezonden door de Heer, door Jezus die aan u verschenen is op de weg hierheen,

om ervoor te zorgen dat u weer kunt <sup>6</sup>  <sub>13</sub> en vervuld wordt van de heilige Geest'.

Meteen was het alsof er <sup>7</sup>  <sub>15</sub> van Saulus' <sup>8</sup>  <sub>2</sub> vielen; hij kon weer zien,  
<sup>9</sup>  <sub>4</sub>  <sub>6</sub>  <sub>1</sub>  <sub>11</sub> had, kwam hij weer op <sup>10</sup>  <sub>1</sub>  <sub>8</sub>.  
<sup>11</sup>  <sub>8</sub>

Hij bleef enkele dagen bij de leerlingen in <sup>12</sup>  <sub>10</sub> en ging onmiddellijk

in de <sup>13</sup>  <sub>9</sub> verkondigen dat Jezus de Zoon van God is.

Oplossing:  

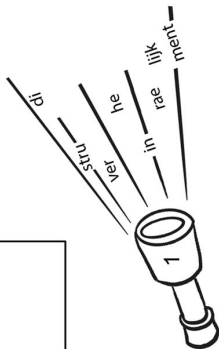
1	2	3	4	5	6	7	8	9	10	11	12	13	14	15	16
---	---	---	---	---	---	---	---	---	----	----	----	----	----	----	----


# Blind zijn en toch zien

## Handelingen 9 : 1 - 31

10  a g e r u g i o e h t k e d n

De lucifer brandt de letters a, r, u, i, o, h, k, e n d weg.  
Welke letters houdt je over?

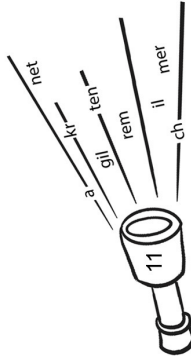


8  i r w o k n c g q a e h n

De lucifer brandt de letters i, r, w, k, n, c, q, a, e n h weg.  
Welke letters houdt je over?

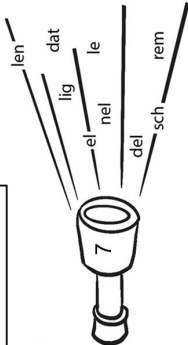
6  a t z r s v i g o e m n


De lucifer brandt de letters a, t, r, s, v, g, o e n m weg.  
Welke letters houdt je over?



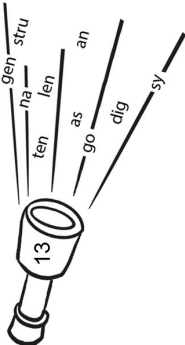
9  s y u d l v i o g p h e w a n


De lucifer brandt de letters s, y, u, l, v, i, g, h, w e n a weg.  
Welke letters houdt je over?



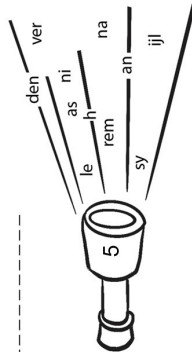
2  i h l k e p t e a b r m s e y u r d v s


De lucifer brandt de letters i, l, k, p, t, a, b, m, y, u, d e n v weg.  
Welke letters houdt je over?



3  p i b a n s j r v a k o e w l i q e c t d e n

De lucifer brandt de letters p, b, a, n, j, v, k, o, w, l, q, c e n d weg.  
Welke letters houdt je over?



12  w d b n a o m l a p s e c r u h s

De lucifer brandt de letters w, b, n, o, l, p, e r e n h weg.  
Welke letters houdt je over?

