





WAT WETEN WE?

Wie?		Paulus, Timoteüs
Wat?		Paulus spreekt Timoteüs moed in
Waar?		Nieuwe Testament, Bijbelboek 1 Timoteüs
Locatie?		in een brief

Verwerkingen



Puzzelbrief

Als je de puzzel maakt, verschijnt er een brief met daarop een hart. Er wordt veel gezegd in de brief van Paulus aan Timoteüs, maar het allerbelangrijkste waarover Paulus schrijft is de liefde van God!

Nodig:

- voor elk kind een kopie van werkblad 1 op stevig papier
- lijm
- schaar
- Knip de zes puzzelstukken uit en maak de puzzel

Je kunt de puzzel eventueel opplakken.




Praten over post

Praat met de kinderen over de volgende dingen:

- Krijgen jullie wel eens een kaart of een brief?
- Wat staat er dan in die brief of op die kaart?
- Hoe is de post dan bij jullie terecht gekomen, hoe gaat dat?
- In deze tijd hebben we postbodes, maar hoe zou dat in de tijd van Timoteüs en Paulus gegaan zijn?
- Hoe zou die brief eruit hebben gezien, was het ook geschreven op papier met een pen?
- Denken jullie dat Timoteüs blij was met de brief van Paulus?

Vertel eens, wie van jullie weet nog wat er precies in de brief stond?



Memohouder

De meeste kinderen schrijven niet vaak echte brieven zoals Paulus aan Timoteüs stuurt. Kleine briefjes misschien wel, met dingen die ze willen onthouden zoals 'konijnenhok schoonmaken' of 'toets leren' of ze maken een verlanglijstje. Dit memohoudertje herinnert ook aan de brief/boodschap die God ons geeft, om hoop te houden, geloof te hebben en liefde te geven.

Nodig:

- voor elk kind een kopie van werkblad 2 op stevig papier, minimaal 120 grams
- scharen
- lijm

Werkwijze:

- Knip de houder uit op de buitenste dikke lijn.
- Vouw de zijkanten naar binnen.
- Vouw het gedeelte met het plaatje naar achteren.
- Vouw de drie stroken onderaan strook voor strook naar binnen. Je krijgt dan een soort driehoekspootje waar de houder op rust.
- Vouw ook de andere lijnen zodat je een onderkant, een achterkant en een bovenkant krijgt.
- Plak de onderste en de bovenste zijkant op elkaar, de bovenste zijkant naar binnen.
- Plak ook de laatste strook van het pootje aan de onderkant van de houder vast.
- Klaar is je memohouder.

De leiding kan eventueel een aantal vierkante memoblokjes met losse vierkante blaadjes meenemen en de blaadjes verdelen onder de kinderen. Ze kunnen hethoudertje dan meteen gebruiken. De blaadjes steken er overigens een stukje uit.



Wie bemoedig jij?


Nodig:

- een luciferdoosje van $\pm 5,5 \times 7$ cm.
- optioneel: een ander klein doosje of een envelop
- papier of dun behang (met een leuk motiefje)
- kartonnen cirkels met doorsnee van $\pm 4,5$ cm (± 10 stuks)
- stiften/schrijfmateriaal
- schaar
- lijm

Werkwijze:

- Leg uit wat het werkje met het verhaal te maken heeft: Paulus spreekt Timoteüs moed in. Het helpt als iemand je aanmoedigt. Jij kunt degene zijn die een ander aanmoedigt. Dat gaat vast lukken met deze verwerking.
- Bekleed het doosje met een mooi stukje papier. Als je een envelop gebruikt, versier die dan mooi.
- Schrijf op het doosje of op de envelop het Bijbelgedeelte van vandaag en: **Paulus geeft Timoteüs moed.**
- Schrijf op de cirkels (voel je vrij om een andere vorm te gebruiken) teksten die je kunt gebruiken om een ander aan te moedigen; *kan persoonlijk, met een naam, maar hoeft niet.*
- Wie wil jij bemoedigen? Geef een cirkel met passende tekst aan diegene. Deze persoon kan de cirkel bv bewaren in zijn/haar portemonnee, komt hem telkens tegen en weet dat jij aan hem/haar denkt.





Een opdracht geven

Nodig: - Voor elk kind een kopie van werkblad 3
- schrijfmateriaal


Oplossingen:

Woordrissen

1. geloof
2. vrede
3. opdracht
4. taak
5. recht
6. liefde
7. begrip
8. hulp
9. brief

Spreekwoorden

1. een helpende hand
2. een hart onder de riem
3. alle beetjes helpen
4. het hart op de goede plaats
5. je hart uitstorten
6. met hart en ziel
7. van ganser harte



Spel om te helpen onthouden

Nodig: 4 boeken of tijdschriften

Aan de achterkant van de boeken plak je de volgende woorden:

- liefde
- rein hart
- zuiver geweten
- oprecht geloof.

De boeken leg je zo neer dat er een rechthoek ontstaat: elk boek heeft een boek aan de lange zijkant en aan de korte zijkant; dus een boek linksboven, linksonder, rechtsboven en rechtsonder.

Nu ga je het spel spelen. Je hebt een geïnformeerde helper nodig. Je laat een kind een boek aanwijzen, terwijl de helper op de gang staat. Stel het kind kiest het boek linksboven uit. Je laat de kinderen even kijken wat er op de achterkant van het boek staat en dan leg je het boek weer goed neer. Dan ga je steeds boeken omdraaien, zodat de kinderen de tekst zien en weer terug leggen en bij elk boek vraag je aan de helper: is dit het boek dat aangewezen is? Hoe de helper weet welk boek is aangewezen? Dat ligt aan je manier van aanwijzen. Bij het boek linksboven zal je elk boek dat je aanwijst aanwijzen met je vinger aan de linkerbovenkant van het boek. Als een kind dus het boek rechtsonder aanwijst, dan wijs je op alle boeken steeds de rechteronderkant aan (dit natuurlijk niet te overdreven doen).

De kunst voor de kinderen is dubbel: hoe werkt het trucje? En wie weet als eerst uit het hoofd wat er op de achterkant van de boeken staat?

Elk kind mag natuurlijk proberen helper te zijn om te kijken of ze weten hoe het werkt.

- Dit spelletje kan je overigens ook voor 9 boeken doen: dan verdeel je elk boek denkbeeldig in 9 vakjes bij het aanwijzen.

Beste Timotee

Van Paulus, apostel van Christus, onze lieve heer Jezus Christus, die ons heeft gered van alle ongerechtigheid en ons heeft overtuigd van de waarheid van het geloof. Ik heb je gevraagd in te komen tot de kennis van de waarheid, die ons bevrijdt van alle ongerechtigheid en ons brengt tot de kennis van de waarheid van het geloof. Ik heb je gevraagd in te komen tot de kennis van de waarheid, die ons bevrijdt van alle ongerechtigheid en ons brengt tot de kennis van de waarheid van het geloof.

ten van Paulus

...ing van de t
 Het doel van je opdracht is de
 die voortkomt uit een oprecht ge
 loof. Sommigen hebben zich daa
 n afgewend en zijn vervallen to
 nloos gepraat. Zij willen de wet
 n God onderwijzen, maar weten
 t wat ze zeggen en begrijpen ni
 arentegen weten dat de wet
 is als hij op de juiste wijze
 wordt. We weten
 niet is voor
 voor

Groet

Sommigen he
 r afgewend en zij
 loos gepraat. Zij
 1 God onderwijze
 t wat ze zeggen en
 n wat ze zo stellig be
 aarentegen weten dat
 ; als hij op de juiste wij
 ordt. We weten ook d
 iet is voor de rechtvaa
 oor wie zich aan wet of
 oort, voor goddelozen
 ie alles wat heilig is ve
 mtwijden, die hun eig
 noeder doden, voor m

...ing is me
 toevertrou
 ngesleut
 "Ik dank
 dat hij in
 het mij
 dienen
 bespot
 heeft

DD

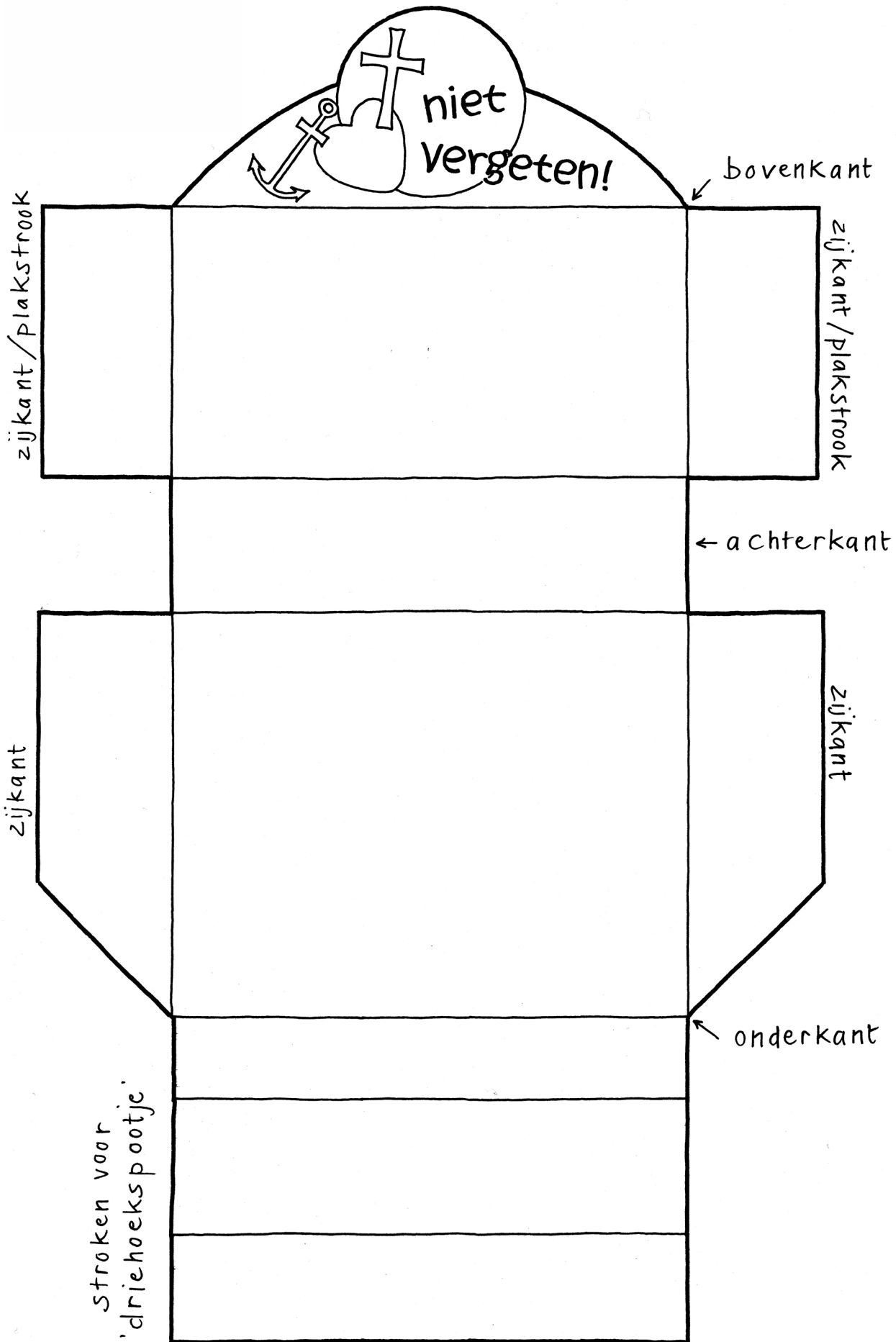
...rcht
 ...elozen en z
 ...ch aan wet of gez
 ...s voor de rechtvaardige
 ...dt. We weten ook dat de
 ...ij op de juiste wijze gel
 ...egen weten dat de wet
 ...e zo stellig beweren.
 ...zeggen en begrijpen
 ...erwijzen, maar we
 ...t. Zij willen de w
 ...n oprecht ge
 ...bben zich de
 ...n oprecht ge
 ...in hart, e
 ...t is de he
 ...n heeft
 ...taak d
 ...atit
 ...gis

Go

...ts.
 ...in tot o
 ...d met het
 ...et doel van je
 ...voortkomt uit e
 ...er geweten en een o
 ...Somnigen hebben z
 ...tfgewend en zijn vervallen.
 ...s gepraat. Zij willen de wet
 ...od onderwijzen, maar we
 ...at ze zeggen en beg
 ...t ze zo stellig
 ...egen

ius,

...n mij
 ...Ik dank
 ...re
 ...s



Een opdracht geven!



Woordritsen

Hieronder staan woorden die nog niet compleet zijn. Zoek een woord dat achter het eerste gedeelte past en voor het tweede gedeelte, zodat er twee goede woorden ontstaan. De woorden waar je uit kunt kiezen staan door elkaar gehusseld eronder. De woorden hebben te maken met het verhaal van vandaag.

- | | |
|----------------------|------------------------|
| 1 - on.....waardig | 6 - moeder.....loos |
| 2 - wereld.....vorst | 7 - on.....vol |
| 3 - school.....gever | 8 - armen.....verlener |
| 4 - werk.....straf | 9 - ketting.....kaart |
| 5 - op.....spraak | |

Hulp	Vrede	Taak	
Liefde		Opdracht	Recht
Begrip	Geloof	Brief	

het hart op de goede plaats - van ganser harte - een helpende hand - alle beetjes helpen - je hart uitstorten - een hart onder de riem - met hart en ziel

Ken jij deze spreekwoorden?

Hieronder staan zinnen waarin sommige spreekwoorden ontbreken. Kun jij de zinnen weer compleet maken?

Alle spreekwoorden hebben te maken met helpen. Boven deze opdracht staan de spreekwoorden waar je uit kunt kiezen.

- 1 De buurman bouwt een schuur. Het lukt hem niet alleen. Jij geeft hem
- 2 Je vriendin heeft veel problemen. Ze zit erg in de put, maar jij steekt haar
- 3 Je kunt in je eentje er niet voor zorgen dat alle armoede verdwijnt, maar
- 4 Jouw buurjongen doet heel veel goede dingen.
Hij is lid van goede doelen en staat altijd voor je klaar.
Hij heeft
- 5 Je beste vriendin luistert altijd naar je problemen.
Je kunt bij haar
- 6 In de bijbel staat dat God wil dat wij ons best doen om het Woord van God te verspreiden.
Hij wil dat wij ons inzetten voor Hem.
- 7 Je vriend moet een moeilijke toets maken. Jij wenst hem veel succes en hoopt



Jij kunt ook helpen!

Paulus gaf hulp aan Timoteüs. Hij vertelde hem hoe hij moest geloven. Krijg jij ook wel eens hulp van iemand? Wat voor hulp is het meestal?

Krijg je ook wel eens hulp in de vorm van een opdracht?

Zelf geef je vast ook hulp. Aan wie?

En waarover gaat het dan?

Hoe kun je anderen helpen in het geloof? Wat zou je dan tegen ze zeggen?

Praat hier eens over met de andere kinderen. Zijn jullie antwoorden verschillend?

