





# WAT WETEN WE?

Wie?		discipelen, mensen in Jeruzalem
Wat?		uitstorting van de Heilige Geest
Waar?		Nieuwe Testament, Bijbelboek Handelingen
Locatie?		Jeruzalem

## Verwerkingen



### Iedereen mag bij Jezus horen

De Geest is niet beperkt tot een bepaald land of gebied, Hij wil iedereen bereiken.

Nodig:

- voor elk kind een kopie van werkblad 1 op stevig papier
- kleurmateriaal in de kleuren rood, geel, blauw, groen, zwart
- scharen
- voor elk kind een touwtje van ca. 1 m.
- plakband
- evt. een kraaltje

Werkwijze:

Kleur eerst alles mooi in. Let bij het inkleuren van de vlaggen op de symbooltjes. Knip dan de vlaggen en het plaatje uit op de dikke lijn.

Maak een lus bovenaan het touwtje. Maak de kraal vast aan de andere kant van het touwtje.

Leg de vlaggen en het plaatje met de achterkant boven op de tafel. Leg ze onder elkaar. Het plaatje bovenaan. Leg het touwtje over het midden van de plaatjes (het hoeft niet heel netjes, als de lus en het plaatje maar bovenaan liggen).

Maak met plakband de vlaggen en het plaatje vast aan het touwtje. Nu is je vlaggenslinger klaar en kun je hem ergens ophangen




### Iedereen hoort erbij

Als je kijkt naar het begin, was 'de kerk' maar heel klein. Het begon in één stad, met een kleine groep die geloofde in Jezus. Maar in de loop van de tijd werd 'de kerk' steeds groter, wereldwijd.

Speelwijze:

De kinderen houden elkaar vast in een lange rij. De voorste van de rij houdt een boom vast. Degene die aan het eind van de rij is, draait met de rij om de boom heen, net zo lang tot ze allemaal om de boom heen staan. *Normaal gesproken onder het zingen van: 'En de boom wordt hoe langer hoe dikker en de boom wordt hoe langer hoe dikker'.*

Zing in dit geval: 'De kerk wordt steeds groter en groter'. Als er geen boom is die gebruikt kan worden, kunnen de kinderen zelf een dikke boomstam vormen; het eerste kind blijft staan en de rij draait zich er dan omheen.



### In vuur en vlam voor God

De discipelen op wie de Heilige Geest werd uitgestort stonden letterlijk en figuurlijk in vuur en vlam voor God. Het was ze ook aan te zien. We maken een lantaarntje, zodat de kinderen, telkens als ze dit lantaarntje zien, eraan worden herinnerd, dat het ook aan hen te zien mag zijn dat ze enthousiast zijn over God.

- Nodig:
- voor elk kind een jampotje
  - vliegerpapier of glasverf
  - voor elk kind een waxinelichtje
  - voor elk kind een etiketje met de tekst *in vuur en vlam voor God*

Werkwijze: De kinderen versieren hun jampotje met papier of verf. Na afloop komt er een strookje met de tekst 'In vuur en vlam voor God door de Heilige Geest' op en doen we er een kaarsje in. Grotere kinderen kunnen uiteraard zelf hun etiketje maken.




### De uitstorting van de Heilige Geest

- Nodig:
- voor elk kind een bijbel (NBV) OF een kopie van de bijbeltekst
  - voor elk kind een kopie van werkblad 2
  - voor elk kind een potlood

- Oplossingen:
- A. Hemel
  - B. Heilige
  - C. Geest
  - D. Volk
  - E. Geluid
  - F. Parten
  - G. Meden
  - H. Elamieten
  - I. Mesopotamië
  - J. Judea
  - K. Kappadocië
  - L. Asia
  - M. Frygië
  - N. Pamfyllië
  - O. Egypte
  - P. Cyrene
  - R. Joden
  - S. Rome
  - T. Proselieten
  - V. Kreta
  - W. Arabië

Uitkomst: getuigen door de kracht van Christus



### Kerk zonder grenzen

- Nodig:
- voor elk kind een kopie van werkblad 3
  - schrijfmateriaal

- Oplossingen:
- kompaspuuzel: grenzeloos
  - 3000 – Hand. 2:41 – het aantal waarmee het aantal groeide op die dag
  - 12 – Hand. 2:14 – het aantal discipelen dat het volk toesprak
  - 50 – het pinksterfeest valt op de vijftigste dag na Pasen


Bij het Bijbelgedeelte van deze zondag zou je kunnen gebruiken:

Father Roderick, [Pinksteren uitgelegd met Lego](#)

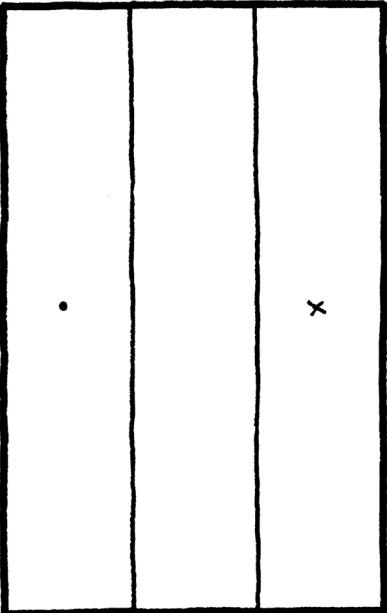
Reinout Krajenbrink, [verhaal van Pinksteren](#)



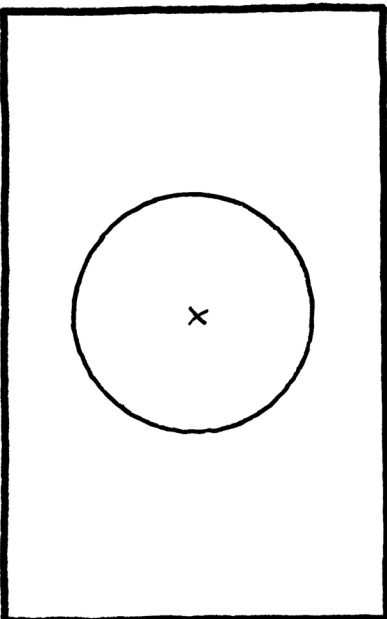
x rood  
o geel  
• blauw  
= groen  
\* zwart



Engeland ↓

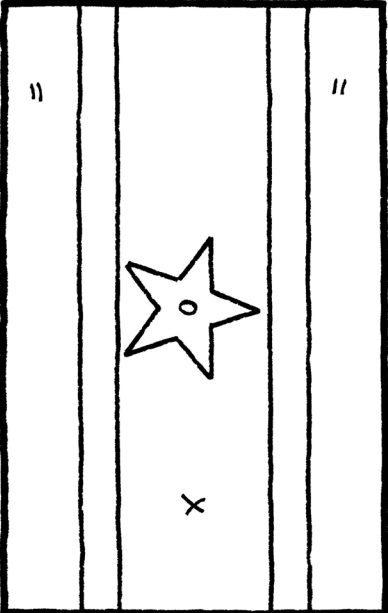


Suriname ↓

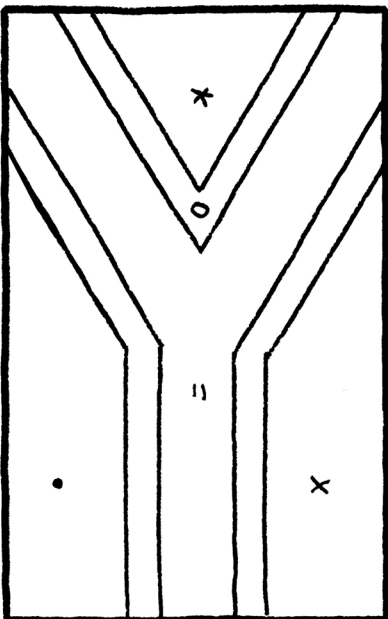


Zuid-Afrika ↓

Japan ↑



Nederland ↓



Zuid-Afrika ↓

**Iedereen mag bij Jezus horen**  
(Handelingen 2: 1-13)

Je hebt nodig: kopie (eventueel vergroting) werkblad op stevig papier, kleurpotloden/stiften in de kleuren rood, geel, blauw, groen, zwart, schaar, touwtje van ca. 1m, plakband, eventueel een kraaltje.

- Kleur eerst alles mooi in; let bij het inkleuren van de vlaggen op de symboltjes.
- Knip dan de vlaggen en het plaatje uit op de dikke lijn.
- Maak een lus bovenaan het touwtje.
- Maak de kraal vast aan de andere kant van het touwtje.
- Leg de vlaggen en het plaatje met de achterkant boven op de tafel.
- Leg ze onder elkaar; het plaatje bovenaan.
- Leg het touwtje over het midden van de plaatjes; het hoeft niet heel netjes als de lus en het plaatje maar bovenaan liggen.
- Maak met plakband de vlaggen en het plaatje vast aan het touwtje.
- Nu is je vlaggenstinger klaar en kun je hem ergens ophangen.

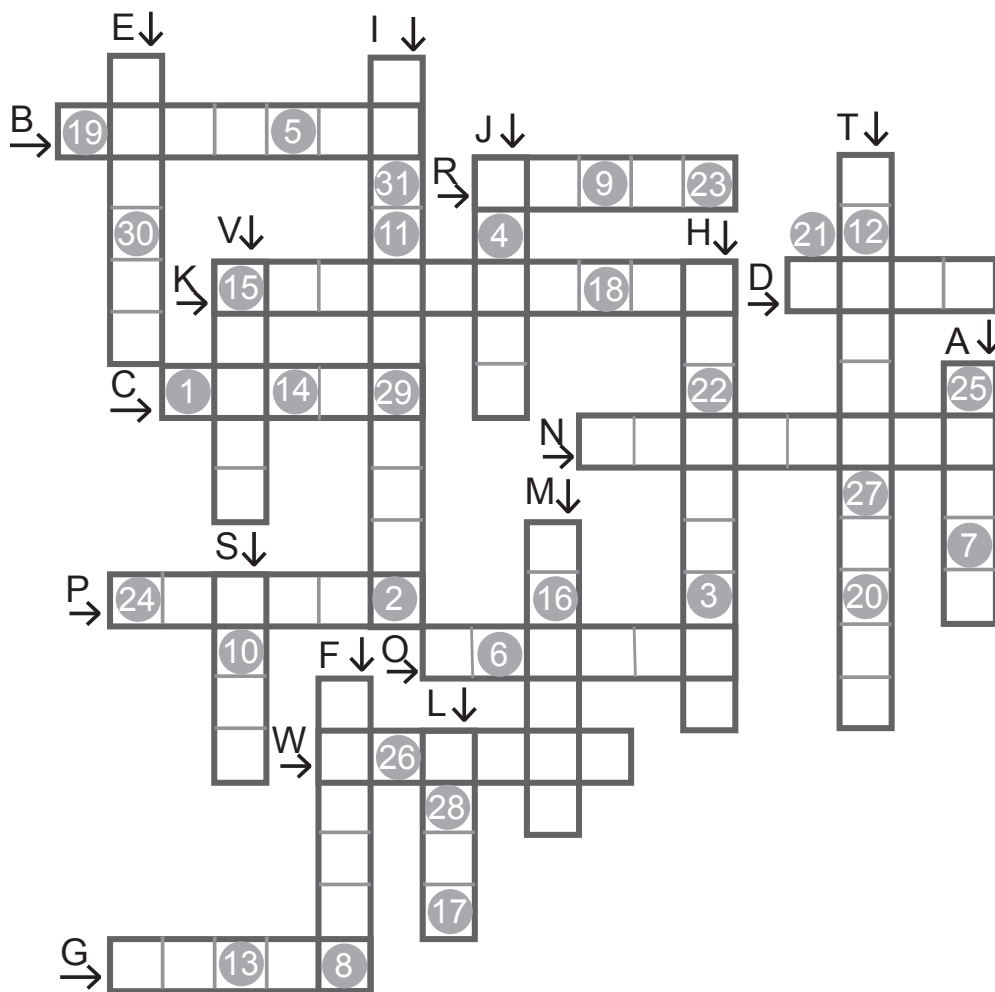
# De uitstorting van de Heilige Geest

KRUISWOORD

Zoek in de bijbel Handelingen 2 : 1 -13 op. Vul de ontbrekende woorden uit de tekst in de vakjes eronder in. De cijfers in de grijze vakjes vormen samen een zin.

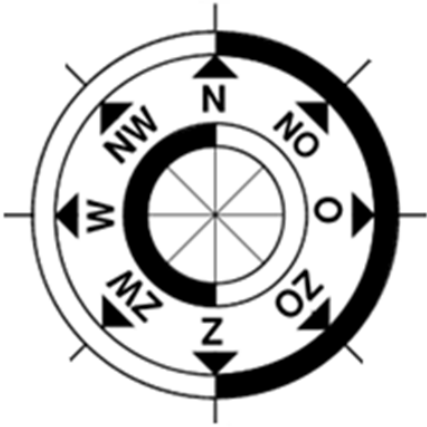
Handelingen 2 : 1 - 13

Toen de dag van het Pinksterfeest aanbrak waren ze allen bij elkaar. Plotseling klonk er uit de \_\_\_A\_\_\_ een geluid als van een hevige windvlaag, dat het huis waar ze zich bevonden geheel vulde. Er verschenen aan hen een soort vlammen, die zich als vuurtongen verspreidden en zich op ieder van hen neerzetten, en allen werden vervuld van de \_\_\_B\_\_\_ Geest en begonnen op luide toon te spreken in vreemde talen, zoals hun door de \_\_\_C\_\_\_ werd ingegeven. In Jeruzalem woonden destijds vrome Joden, die afkomstig waren uit ieder \_\_\_D\_\_\_ op aarde. Toen het \_\_\_E\_\_\_ weerklonk, dromden ze samen en ze raakten geheel in verwarring omdat ieder de apostelen en de andere leerlingen in zijn eigen taal hoorde spreken. Ze waren buiten zichzelf van verbazing en zeiden: 'Het zijn toch allemaal Galileeërs die daar spreken? Hoe kan het dan dat wij hen allemaal in onze eigen moedertaal horen? \_\_\_F\_\_\_, \_\_\_G\_\_\_ en \_\_\_H\_\_\_, inwoners van \_\_\_I\_\_\_, \_\_\_J\_\_\_ en \_\_\_K\_\_\_, mensen uit Pontus en \_\_\_L\_\_\_, \_\_\_M\_\_\_ en \_\_\_N\_\_\_, \_\_\_O\_\_\_ en de omgeving van \_\_\_P\_\_\_ in Libië, en ook \_\_\_R\_\_\_ uit \_\_\_S\_\_\_ die zich hier gevestigd hebben, Joden en \_\_\_T\_\_\_, mensen uit \_\_\_V\_\_\_ en \_\_\_W\_\_\_ – wij allen horen hen in onze eigen taal spreken over Gods grote daden.' Verbijsterd en geheel van hun stuk gebracht vroegen ze aan elkaar: 'Wat heeft dit toch te betekenen?' Maar sommigen zeiden spottend: 'Ze zullen wel dronken zijn.'




1 2 3 4 5 6 7 8      9 10 11 12      13 14      15 16 17 18 19 20  
21 22 23      24 25 26 27 28 29 30 31

# KERK ZONDER GRENZEN



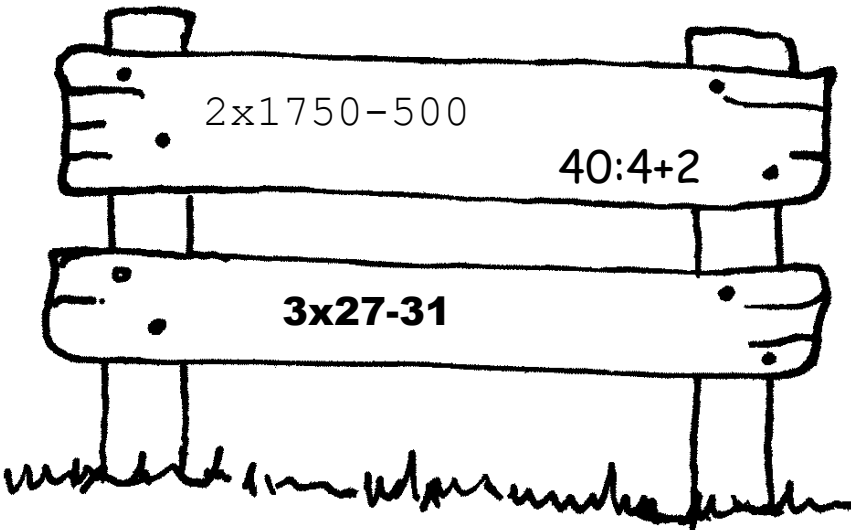
De Geest van God waait overal heen, alle windrichtingen op. Hier zie je een kompas dat de windrichtingen aangeeft. Begin in de puzzel bij G en volg de windrichtingen die hieronder staan aangegeven. Als je het goed doet vind je een woord. Welk?

N-ZW-W-  
 NO-N-O-  
 ZO-Z-ZW



Er zijn geen grenzen voor Gods liefde. Iedereen mag bij God horen en zich laten dopen. Dat zagen we ook op de allereerste Pinksterdag. Er waren zoveel mensen van allerlei volken in de stad Jeruzalem en ieder hoorde het verhaal van de discipelen in zijn eigen moedertaal. Je kunt dit lezen in Handelingen 2. Stel je eens voor hoe dat zou zijn in onze tijd!

Hieronder staan een paar delen van bijbelteksten en een hek met een aantal sommen. Kijk in de Bijbel voor de volledige teksten. Los ze op en kijk welke bijbeltekst het beste past bij het antwoord. Kun je ook uitleggen waarom?



Hand. 2:1  
 Toen de dag van het Pinksterfeest aanbrak waren ze allen bij elkaar.

Hand. 2:14  
 Daarop trad Petrus naar voren, samen met de elf andere apostelen, verhief zijn stem en sprak de menigte toe.

**Hand. 2:41**  
**Degenen die zijn woorden aanvaardden, lieten zich dopen; op die dag breidde het aantal leerlingen zich uit.**