





WAT WETEN WE?

Wie?		Jezus, discipelen
Wat?		Jezus gaat naar de hemel
Waar?		Nieuwe Testament, Bijbelboek Lucas
Locatie?		Olijfberg

Verwerkingen



Jezus wil je helpen

De Here Jezus gaat naar de hemel en de discipelen krijgen een opdracht van Hem: vertel alle mensen over Mij en vertel ook hoe ze moeten leven. Zij moeten hun leven veranderen. Maar hoe kun je dat doen?

Nodig:

- voor elk kind een kopie van werkblad 1a en 1b
- scharen
- lijm
- evt. kleurmateriaal

Werkwijze:

Knip alle puzzelstukken uit, die op de tweede pagina staan. Plak ze in het praatwolkje op de goede plek. Wat zie je dan? We zien dan een vogel. Praat met de kinderen wat dat te maken heeft met de opdracht en de belofte van de Here Jezus. Tijdens het gesprek kunnen de kinderen de plaat eventueel inkleuren.



Zegenende handen

Jezus zegende de discipelen. Aan wie bidden de kinderen een zegen toe?

Nodig:

- voor elk kind een vel A4
- tekenmaterialen
- scharen
- schrijfmateriaal

Werkwijze:

Vouw het papier dubbel. Leg je hand met de pink tegen de vouw en trek hem om. Knip de hand uit, maar laat de vouw intact. Je kunt nu de hand openvouwen en ziet twee handen. Je hebt nu zegenende handen. Teken hierin het verhaal van vandaag of schrijf kernwoorden op.

Suggestie Schrijf of teken in de hand een zegenwens voor iemand. De zegenwens kan gegeven worden aan de persoon voor wie hij is gemaakt.



Jezus zegent de discipelen

Als Jezus naar de hemel gaat, zegent hij de discipelen. Zegenend verdwijnt hij tussen de wolken.

Nodig:

- stevig papier/ dun karton
- watten of wattenbollen; Kruidvat/Etos/supermarkt/Hema

- lijm
- potlood

Werkwijze: Laat ieder kind beide handen op papier omtrekken. Laat ze elkaar helpen of help ze. Teken ze zo om dat lijkt of het zegende handen zijn. Lijm de wattenbollen op de getekende handen.



Toneelspel over helpen

Jezus belooft de Heilige Geest, zodat Hij de discipelen kan helpen. Ook wij hebben hulp nodig in ons leven. Waar zoeken wij hulp?

Nodig: Losse papertjes met een aanduiding van uit te spelen situaties (zie voorbereiding)

Vorbereiding: Maak een aantal briefjes met situaties waar iemand hulp nodig heeft. Zorg voor een serie waarin het probleem steeds ingewikkelder wordt. Het is de bedoeling dat de kinderen die situaties gaan naspelen.

Voorbeelden van situaties:

- een kind is gevallen met de fiets en kan niet meer opstaan
- van een kind worden zijn spullen afgepakt door een ander kind
- een kind wordt gepest door een grote groep andere kinderen
- een kind is bang om iets te gaan doen

Werkwijze: Om de beurt krijgen één of twee kinderen een briefje met een situatie waarin ze hulp nodig hebben. Ze moeten die situatie uitspelen. Ze mogen de details zelf invullen. Als de situatie duidelijk is zet u het spel stop en kunt u de andere kinderen vragen wie er kan helpen. Dan kan het toneelstukje afgemaakt worden.

De situaties worden steeds moeilijker. De bedoeling is dat de kinderen bedenken wie of wat hen kan helpen om te helpen.

Uiteindelijk gaat het om een situatie waarin je lef of wijsheid nodig hebt om te helpen. Aan wie vraag je dat? Uiteindelijk zul je hulp van God nodig hebben.

Prat met de kinderen na: heb je alleen Gods hulp nodig als iets heel erg moeilijk is? Of eigenlijk bij alles?



Het ga jullie goed. Ik ben bij jullie


Nodig:

- voor elk kind een kopie van werkblad 2a OP WIT PAPIER
- voor elk kind een kopie van werkblad 2b OP ROOD PAPIER
- scharen
- snijmesjes met snijmatten
- linialen
- prikpenen
- lijm
- voor elk kind een stuk draad
- tekenmaterialen



Werkwijze: Knip alle onderdelen uit. Prik een gaatje op de aangegeven plaatsen (rondjes). Snijd de horizontale lijnen in het hart uit. Snijd bij het andere hart het middelste gedeelte uit. Vlecht de stroken met de duif erop door het hart heen. Plak de begin- en eindstukken van de stroken vast. Plak het andere rode hart er bovenop zodat de plakgedeelten niet meer zichtbaar zijn. Bevestig alle onderdelen met draad aan elkaar. Eerst het vaandel, dan het hart en dan de drie rondjes.

Laat de kinderen zelf in de rondjes tekenen waar Gods Geest volgens de tekst mee helpt; *praten over God en laten zien dat we de wetten van God willen volgen.*






Bekleed met de Geest

Jezus geeft de discipelen de opdracht om aan alle volken over hem en God te gaan vertellen. Dat is niet altijd makkelijk en daarom wil de Heilige Geest ons omgeven met zijn kracht. Zoals je een jas draagt. Je mag voor Hem uitkomen, over Hem vertellen en een open boek zijn.

Nodig:

- houten popjes; Action/Wibra/Hema/ online
- restje van niet rafelende, soepele stof of vilt
- dun garen; dunne katoen om iets af te binden
- schaar en evt. lijm
- evt. garen voor haren, stiften voor een gezichtje
- evt. 1 of meerdere boeken; kringloop



Werkwijze:

Knip van het vilt of stof een lapje voor de jas die om het lijfje komt. De breedte is rondom het lijfje. De hoogte is hoger dan het lijfje, zodat je een deel terug kunt slaan als kraag.

Knip een stukje katoen en leg die voor je neer. Leg hierop het lapje en daarop het houten popje.

Vouw het lapje om het popje en bind het vast rond de hals. Het stukje dat er bovenuit steekt vouw je terug als kraag.

Evt. kun je het popje een gezichtje geven en van een dotje katoen ook haren. Je kunt ervoor kiezen om de verwerking uit te breiden door ieder kind een boek te geven. Laat ze dit openvouwen en zet het popje erop. Schrijf er evt. met een dikke stift op: Wees een open boek, vertel het goede nieuws.

Wil je er een groepsknutsel van maken, kun je de popjes (de discipelen) met z'n allen in het open boek plakken.



Puzzelblad Bekleed met de Heilige Geest

Nodig:

- voor elk kind een kopie van werkblad 3
- schrijfmateriaal

Oplossingen:

- Kleding: kracht uit de hemel
- Licht: goede woorden en daden

Bij het Bijbelgedeelte van deze donderdag zou je kunnen gebruiken:


[Father Roderick - LEGO Brickpriest](#)

[Zandtovenaar](#)

Jezus wil je helpen

(Lucas 24: 49-53)


De Here Jezus gaat naar de hemel en de discipelen krijgen een opdracht van Hem:
'Vertel alle mensen over Mij en vertel ze ook hoe ze moeten leven. Zij moeten hun leven veranderen.'



De discipelen vinden dat best moeilijk om te vertellen aan de mensen. Jezus weet dat en belooft dat ze kracht zullen krijgen. Hoe dat zal gaan? Maak de legpuzzel en dan zie je wat Jezus nog meer tegen de discipelen zegt.



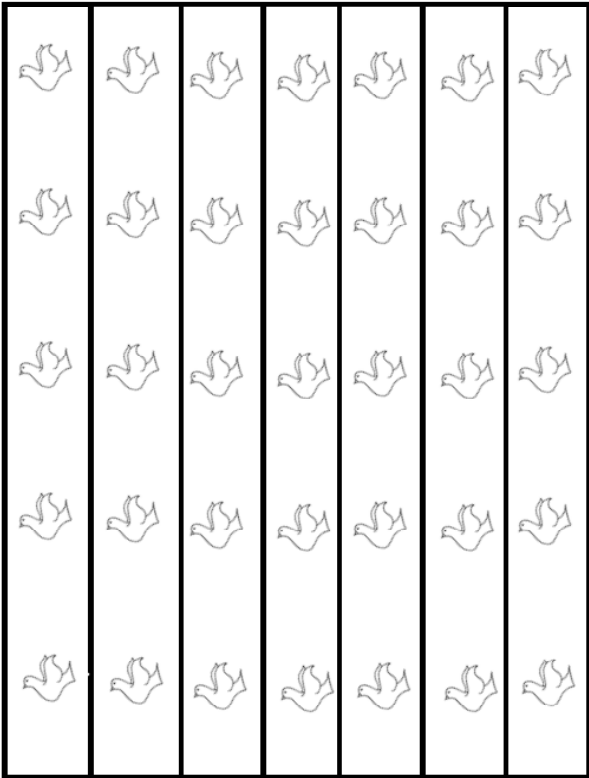

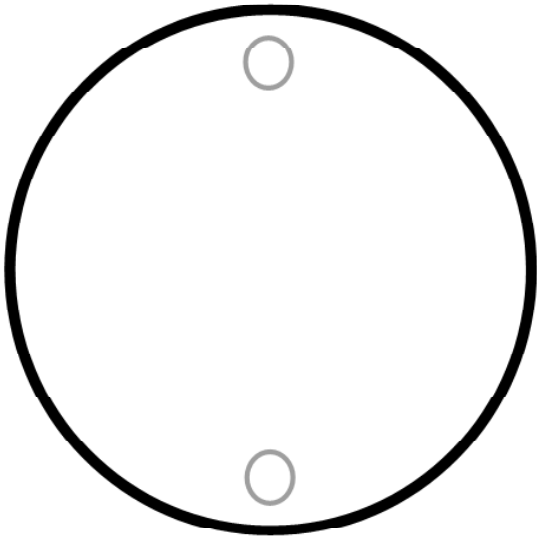
Knip alle negen puzzelstukken uit en leg ze op de goede plek in de praatwolk.

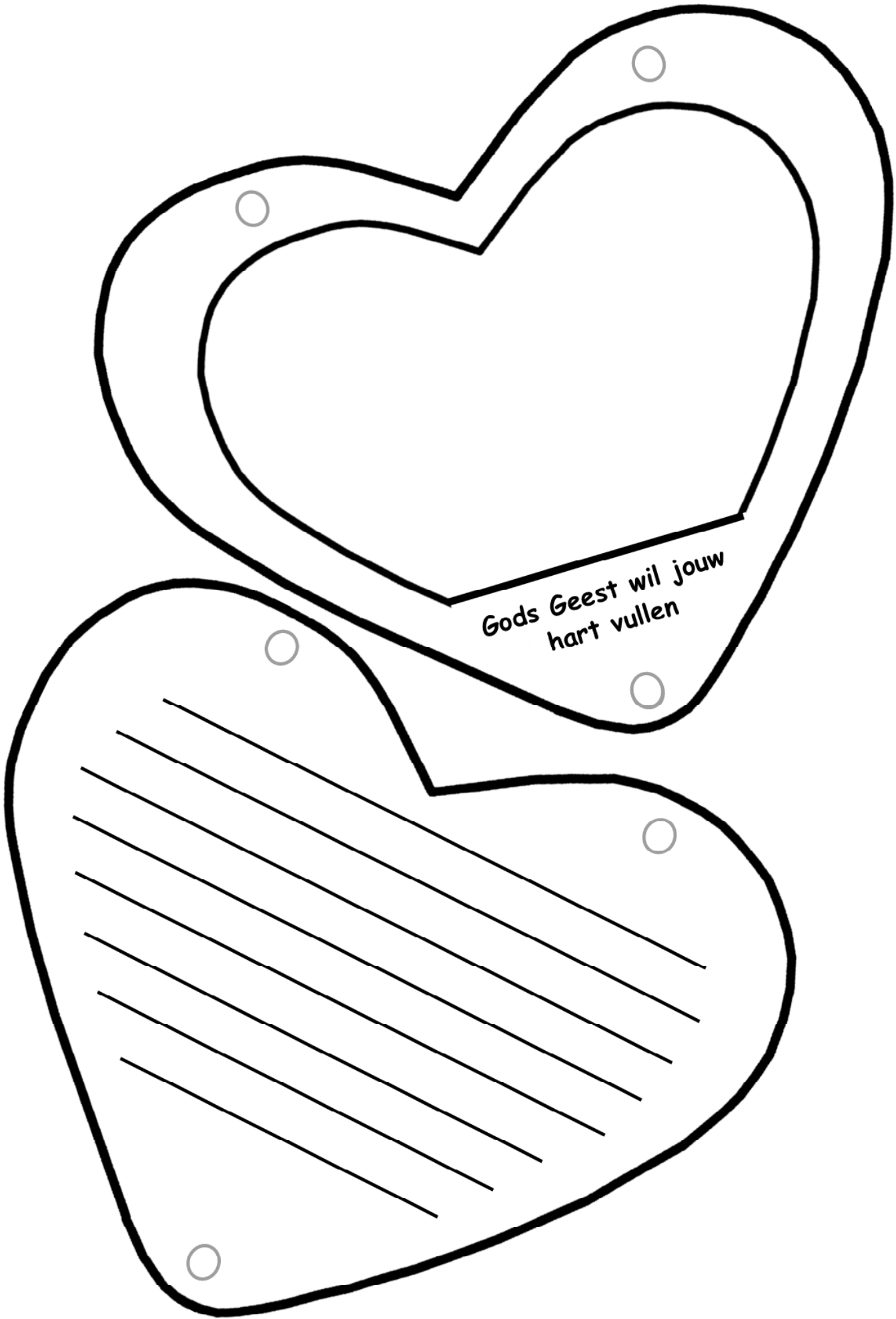


Het ga jullie goed. Ik ben bij jullie.

Lucas 24: 49-53

Gods Geest zal
jullie kracht
geven





Bekleed door de Heilige Geest

(Lucas 24: 49-53)

Vlak voordat Jezus naar de hemel gaat, spreekt Hij zijn discipelen toe. Hij geeft hun de opdracht het goede nieuws te vertellen aan alle volken. Jezus weet dat het niet makkelijk zal zijn, daarom belooft Jezus dat ze hulp zullen krijgen.

Kleding

Kleding zit om je heen en beschermt je. Jezus zegt dat de discipelen bekleed zullen worden met de Heilige Geest. Hier staan allerlei gezegdes en spreekwoorden over kleding. Zoek de goede betekenis bij elk gezegde. Schrijf de letter die erbij hoort op de goede plek in het balkje. Wat lees je?

1. In een nieuw jasje steken.
2. De broek aanhebben.
3. Een held op sokken.
4. In zijn hemd staan.
5. Het naadje van de kous willen weten.
6. Dat is huilen met de pet op.
7. Hij kent het als zijn broekzak.
8. Zoals de wind waait, zo waait zijn jasje.
9. Iets met de mantel der liefde bedekken.
10. En daarmee is de kous af.
11. De broekriem aanhalen.
12. Iemand van de sokken rijden.
13. Daar neem ik mijn petje voor af.
14. Geen hemd aan zijn lijf hebben.
15. Ergens met de pet naar gooien.
16. Iemand aan zijn jas trekken.

1. In een nieuw jasje steken.

2. De broek aanhebben.

3. Een held op sokken.

4. In zijn hemd staan.

5. Het naadje van de kous willen weten.

6. Dat is huilen met de pet op.

7. Hij kent het als zijn broekzak.

8. Zoals de wind waait, zo waait zijn jasje.

9. Iets met de mantel der liefde bedekken.

10. En daarmee is de kous af.

11. De broekriem aanhalen.

12. Iemand van de sokken rijden.

13. Daar neem ik mijn petje voor af.

14. Geen hemd aan zijn lijf hebben.

15. Ergens met de pet naar gooien.

16. Iemand aan zijn jas trekken.

1.

2.

3.

4.

5.

6.

7.

8.

9.

10.

11.

12.

13.

14.

15.

16.

M Arm zijn.

D Daarmee is het afgelopen.

K iets wat oud is, wordt opgeknapt.

L iemand lastig vallen.

C voor gek staan.

E Niet precies en slordig werk.

E Daarvoor heb ik bewondering.

T dat is hopeloos.

A Een bangerik.

H iemand bijna aanrijden in het verkeer.

E zuiniger leven.

I geen eigen mening hebben.

H Precies willen weten hoe iets in elkaar zit.

U Hij weet er alles van.

R De baas in huis zijn.

T iets niet bespreken, maar stilzwijgen en accepteren.

Licht

In een ander Bijbelgedeelte zegt Jezus dat de gelovigen het licht van de wereld zijn. Streep de letters van LICHT weg. Lees de letters die overblijven zoals je een boek leest. Wat lees je? Zo kun je als christen schijnen in de wereld.

L H O R I D E L I N L E N T I C D H A E L I N T