





WAT WETEN WE?

Wie?		nvt
Wat?		Jezus wil in ons wonen en ons leven vormgeven
Waar?		Nieuwe Testament, Bijbelboek Johannes
Locatie?		nvt

Verwerkingen



Zit je deur nog op slot?

Nodig:

- voor elk kind een dropveter/snoepveter of echt stuk draad
- voor elk kind 10 nibbitchipjes
- voor elk kind een dropsleutel/snoepsleutel

Maak allemaal een ketting met een sleutel eraan. Zing en bespreek het lied: *Zit je deur nog op slot*. Eet thuis de ketting lekker op.



Jezus wil je helpen!

Nodig:

- voor elk kind een kopie van werkblad 4a en 4b op stevig papier
- kleurmateriaal
- schaar
- voor elk kind een splitpen (te koop bij Primera/Bruna)



Werkwijze:

Kleur en versier de schijven.
Knip de schijven uit.
Knip ook het ronde venster uit.
Maak een gaatje in het midden op de stip. Doe een splitpen door beide schijven.
Als je de onderste schijf draait, krijg je de teksten te zien in het venster.



De Heer wil bij je wonen

Nodig:

- stevig papier/dun karton
- ijslollystokjes; Action/Wibra /Hema ed.
- papier; gekleurd of glitter is erg leuk
- schaar
- stiften/kleurpotloden
- lijm
- evt. hartvorm, bijv. stickers of van hout; Action/Wibra/Amazon/ etc.



Werkwijze:

Geef ieder kind een vel karton en 6 ijslollystokjes en laat ze op het karton een huisje leggen.
Lijm een voor een de stokjes vast op het papier.
Knip van papier een hartje en plak dat midden in het huis.
Versier het huis en de omgeving.
Schrijf onder het huis: **De Heer wil bij je wonen.**
Als je stickers of houten hartjes kunt vinden kun je die ook gebruiken en hoeven de kinderen ze niet zelf te knippen. Bij de hele kleintjes kun je evt. ook hartjes voor ze knippen.



Vader en Zoon wonen bij ons en in ons. Johannes 14:23-29

Om het bijbelgedeelte van vandaag nog concreter te maken is het verhaal van Zacheüs bij deze verwerking betrokken. Dit verduidelijkt het stuk uit Johannes 14. Praat ook samen over de bijbelgedeeltes door.

- Nodig:
- voor elk kind een kopie van werkblad 1
 - schrijfmateriaal
 - oplossing: **Lees je Bijbel bid elke dag**




Sleutel

Maak zelf een sleutel van papier om thuis nog eens terug te denken aan het verhaal van vandaag terug te denken.

- Nodig:
- voor elk kind een kopie van werkblad 2 op stevig papier
 - scharen
 - lijm

Werkwijze: Knip de sleutel uit
Knip ook de stroken uit, plak de stroken voor de stevigheid achter de sleutel, gebruik niet teveel lijm!



God blijft bij ons


- Nodig:
- voor elk kind een kopie van werkblad 3
 - pennen/schrijfmateriaal

Oplossingen:

O	D	E	M
E	M	O	D
D	O	M	E
M	E	D	O

Maak je niet ongerust en verlies de moed niet

		G	E	B	O	D		
			H	E	M	E	L	
			P	L	E	I	T	
				M	O	E	D	
		L	I	E	F	D	E	
	G	E	E	S	T			
		V	R	E	D	E		



Psalm 133


Psalm 133 leert ons dat God zijn zegen geeft als gelovigen samen God liefhebben en dienen. Op YouTube zijn verschillende versies van psalm 133 te vinden. Luister er eens na en bespreek ze eens. Lees ook uit de Bijbel deze psalm met elkaar.

[Psalm 133 vers 1](#)

[Daar is het leven goed \(Psalm 133\) - Nederland Zingt](#)

[Waar liefde woont](#)

[Psalm 133 - Zo mooi](#)



Liefde van 2 kanten

Jezus stierf voor ons en droeg onze schuld. Dat is pas liefde. Hij laat zien dat liefde van 2 kanten moet komen.

Nodig:

- klei (droog aan de lucht, het voorbeeld gebruikt 80-90 gr, bijv. Action)
- ijslolliestokjes
- lijm
- dun ijzerdraad/bloembinddraad en kniptangetje
- houten hartjes
als je geen houten hartjes kunt vinden, kun je ook hartjes knippen uit wat stevig papier/karton

Werkwijze:

Maak het kruis met 3 stokjes:

Lijm 2 ijsstokjes een stukje aan elkaar zodat je een langer deel krijgt. Leg het 3e stokje er kruislings op en doe een beetje lijm op het kruispunt. Bind er vervolgens nog ijzerdraad omheen.

Kneed de klei soepel en vorm er een bergje van waar je het kruis kunt insteken. Steek aan beide zijden een hart.



Heb je geen hartjes kunnen vinden, dan kun je van stevig papier of karton ook 2 hartjes knippen en die in de klei steken.

-

Bij het Bijbelgedeelte van deze zondag zou je kunnen gebruiken:

Bruikbaar voor de oudste groep, het is de [tekst van vandaag](#) in het engels.

Vader en Zoon wonen bij ons en in ons. Johannes 14:23-29

Lucas 19 vers 1-10 (BGT)

Toen ging Jezus de stad Jericho binnen. Daar woonde een man die Zacheüs heette. Zacheüs was het hoofd van de tollenaars, en hij was erg rijk. Hij wilde wel eens zien wie Jezus was. Maar dat lukte niet, want Zacheüs was klein, en er stonden veel mensen om Jezus heen. Daarom rende Zacheüs een stuk vooruit. En hij klom in een boom waar Jezus voorbij zou komen. Op die manier kon hij Jezus toch zien.

Toen Jezus langs de boom liep, keek hij omhoog en zei: 'Zacheüs, kom snel naar beneden! Want ik kom bij jou logeren.' Zacheüs kwam meteen naar beneden. Hij was blij dat Jezus met hem mee naar huis ging. Maar de mensen klaagden. Ze zeiden: 'Kijk nou, Jezus logeert bij een dief!'

Toen zei Zacheüs tegen de Heer: 'Ik beloof dat ik de helft van mijn bezit aan de armen zal geven. En als ik geld van iemand afgepakt heb, dan geef ik hem vier keer zo veel terug.' Toen zei Jezus: 'Zacheüs, je hoort weer bij het volk van Abraham. Jij en jouw gezin zijn vandaag gered. Want ik, de Mensenzoon, ben gekomen om mensen te redden die verkeerde dingen doen.'

Johannes 14: 23 (NBV21)

Jezus antwoordde: 'Wanneer iemand Mij liefheeft zal hij zich houden aan wat Ik zeg, mijn Vader zal hem liefhebben en mijn Vader en Ik zullen bij hem komen en bij hem wonen.'


Houden van Jezus en Hem gehoorzamen horen bij elkaar.

? Lees de teksten hiernaast uit Lucas en Johannes.

? Hoe liet Zacheüs zien dat hij van Jezus hield? Hoe kan jij dat laten zien?


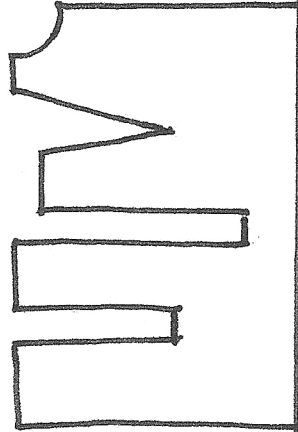
? De Vader en de Zoon wonen bij jou. Je kunt ook zeggen, zij wonen in jou als jij je houdt aan wat Jezus zegt. Wat helpt je om Jezus te gehoorzamen en te doen wat Hij zegt?

De oplossing van de puzzel geeft je een tip. Begin bij de letter in het rondje en trek een lijn door alle letters en witte vakjes. De witte vakjes zijn de ruimtes tussen de woorden, dus die doen mee. (Het is een liedje)



? Waar wil jij met Jezus over praten als je met Hem aan tafel zit?

Is je deur nog op slot? Van je krr, krr, krr, doe 'm open voor God, want de Heer wil bij je wonen en dan ben je nooit alleen.



God blijft bij ons

Johannes 14:15-31

SUDOKU

Los de puzzel op door de letters MOED op de juiste plek in te vullen, zodat horizontaal, verticaal en per blokje van 4 alle letters slechts eenmaal voorkomen.

O			M
			E
M		D	

L	E	N	I	S	T
A	K	J	E	L	D
M	A	O	T	R	E
E	G	N	E	O	M
E	R	T	V	E	D
I	S	U	E	I	N

PIJLPUZZEL

Jezus spreekt met zijn discipelen. Welk advies gaf Jezus de discipelen mee? Start bij de M en volg de pijlen. Elke pijl geeft de volgende letter aan.

→↖→→↖→→↓↓←↓←
 ↙→↘←↗↗←↘↑↗↑↖↓
 ↗↘↓↓←↓→↓←←←↖

WOORDPUZZEL

Zet de onderstaande woorden op de juiste plek in de puzzel en dan lees je van boven naar beneden een woord wat Jezus de discipelen gaf.

**GEBOD – GEEST – HEMEL –
 MOED – LIEFDE – PLEIT - VREDE**

				D	
				I	
		S			



