





WAT WETEN WE?

Wie?		Jezus, Nikodemus
Wat?		Jezus leert Nikodemus dat hij opnieuw geboren moet worden
Waar?		Nieuwe Testament, Bijbelboek Johannes
Locatie?		Jeruzalem

Verwerkingen



Poppenkast/poppenspel

Op de site van juf liek staat een mooi poppenkast script over deze geschiedenis uit de bijbel.
<https://www.jufliiek.nl/poppenkast.html>



Nikodemus komt bij Jezus

Nikodemus gaat 's nachts naar Jezus toe, want hij wil niet gezien worden.

Nodig:

- voor elk kind een kopie van werkblad 1 op stevig papier
- kleurmateriaal
- scharen
- lijm
- evt. een touw of lintje met een stukje plakband

Werkwijze:

Kleur de maan, de sterren en de aarde. Inkleuren van de spiraal is leuk, maar dat hoeft niet.

Knip de maan, de sterren en de aarde uit. Knip daarna de spiraal uit op de lijn, maar bij het bolletje in het midden niet helemaal doorknippen, ga tot ongeveer de helft.

Plak de maan op het kleine grijze bolletje in het midden en de aarde op de grote grijze bol op het uiteinde. Plak de sterren op de slinger, maar op volgorde van de tekst 'Geloof in mij'. Hierbij hebben de jongste kinderen hulp nodig. De figuren die geplakt moeten worden hebben niet veel lijm nodig, het zit maar op één punt vast. Plak eventueel een touwtje of lintje met een plakbandje vast achter de maan, dan kan het makkelijker opgehangen worden



Mooie momenten in de nacht

In het donker gaat Nikodemus naar Jezus, als niemand hem ziet. Jezus brengt licht in zijn leven. Hij ziet daardoor al het moois dat God hem biedt, alle schitterende kleuren.

Nodig:

- voor elk kind blad zwart papier waar kleur onder zit, *te koop bij bv. Action*
- voor elk kind een satéprikker/naald/prikpen om mee te tekenen in de verf

Werkwijze:

Met een naald, prikpen of satéprikker kun je nu een mooie tekening maken bij het verhaal maken van een licht of een lamp. Zo komen al je mooie kleuren terug en kun je zien hoe het leven van Nikodemus veranderde door de woorden van Jezus.




Een nieuw begin door te geloven

Nodig:

- voor elk kind een kopie van werkblad 5
- lijm
- scharen
- evt. touwtje als je het op wilt hangen

Werkwijze:

Knip alle plaatjes uit.
Plak de 2 grote harten met de achterkanten tegen elkaar.
Plak het kruis en de kleine rode hartjes in het witte hart.
Je kunt er een touwtje aan doen en er zo een hanger van maken.



Zoeken in het donker

Nikodemus is op zoek naar licht in zijn leven. Hij gaat in de donkere nacht op zoek naar Jezus.

Nodig:

- hart, van karton of hout
- kleine zaklampjes

Werkwijze:

Maak een ruimte helemaal donker door het afplakken van de ramen. Knip een hart van rood papier en leg deze op een plekje in de ruimte neer. Geef de kinderen een zaklampje en laat ze op zoek gaan naar het hart.
Bespreek met de kinderen dat als je op zoek gaat naar de Here Jezus, Hij in je hart wil wonen en licht in je leven wil brengen



Van rups tot vlinder

Nikodemus verandert. Hij wordt een nieuw mens. In de natuur zie je het soms ook: dieren die veranderen. Denk bijvoorbeeld aan een rups die in een vlinder verandert.

Werkwijze:

Er zijn heel veel manieren en materialen waarmee je een vlinder kunt maken. Denk bijvoorbeeld aan schilderen op een groot vel karton of schilderdoek; vleugels van karton knippen, versieren en aan den wc-rolletje bevestigen; tekenen op scratch-art-papier; van chenille draad vleugels buigen en tussen een knijper vastmaken, de knijper is het lijfje, eventueel (strijk)kralen aan het chenille draad rijgen. Praat tijdens het knutselen met de kinderen over de verandering die Nikodemus doormaakte door het gesprek met de Here Jezus.



Licht in de duisternis – maak een lantaartje

Nodig:

- voor elk kind een leeg en schoon melk- of yoghurtpak
- prikpennen en/of scharen
- verschillende kleuren vliegerpapier
- verschillende kleuren A4 papier of inpakpapier

Werkwijze:

Nikodemus ging bij Jezus op bezoek in de donkere nacht. Zijn hart was ook donker. Door Jezus werd het licht in zijn hart.
 Beplak het melkpak met een leuke kleur papier. Teken op de verschillende zijden van het melkpak een hart (of andere vorm die je vindt passen bij het Bijbelverhaal) en prik of knip de vormen uit. Plak aan de binnenkant van het pak achter de uitgeknipte vormen een stukje vliegerpapier. Plaats op de bodem van het pak een waxinelichtje (*op batterij*) en laat het licht naar buiten schijnen.

Variaties:

- Beplak een glazen potje met verschillende kleuren sitspapier en plaats er een waxinelichtje in.
- Koop papieren lampionnen en laat deze versieren door er tekeningen op te maken.
- Zoek op internet/pinterest naar leuke vormen van lampionnen.




Nikodemus komt bij Jezus

In deze verwerking maken de kinderen een driedimensionale afbeelding, waarin we Nikodemus en de Here Jezus zien met op de achtergrond Jeruzalem en een donkere sterrenhemel. In die sterrenhemel is een tekstballon, waarin de kinderen het bijbelgedeelte kunnen lezen.

Nodig:

- voor elk kind een kopie van werkblad 2a, 2b, 2c en 2d op stevig papier
 - Het eerste blad is een lijst met daarin Nikodemus en de Here Jezus
 - Het tweede blad is het zicht op Jeruzalem
 - Het derde blad is de achterste laag van de afbeelding, met een sterrenhemel en een tekstballon
 - het vierde blad bevat de zijkanten van de afbeelding en de tekst voor de tekstballon
- kleurmateriaal
- scharen
- lijm
- mesje met liniaal en snijmat, of prikpennen met prikmatten



Werkwijze:


Kleur de platen in, *globaal, niet te precies, want dat kost teveel tijd*.
 Knip alle onderdelen uit. Let op: bij de plaat met Nikodemus en de Here Jezus knip je langs de buitenlijnen, maar je knipt ook het binnenwerk eruit. Alleen Nikodemus en de Here Jezus blijven aan de buitenste lijst zitten.
 Op het derde blad zie je een tekstballon met twee strepen. Deze strepen moet je

insnijden of prikken.

Rol de tekst van de vierde pagina eerst langs een potlood (alsof het een verticale boekrol is). Steek de rol met de tekst door de tekstballon die je opengesneden of –geprikt hebt. Plak de boven- en onderkant van de tekst aan elkaar op de plakrand.

Bevestig de achtergrond met de tekstballon aan de zijkanten. Plak daarvoor het zicht op Jeruzalem, ook aan de zijkanten vast. Daarvoor plak je tenslotte de lijst met Nikodemus en de Here Jezus.

De kinderen kunnen nu de tekst in de tekstballon scrollen.



Puzzelblad Nieuw door het geloof

Nodig: - voor elk kind een kopie van werkblad 3.
- schrijfmateriaal

Oplossingen: Sudoku

D	R	E	N	S	A
S	A	N	R	E	D
A	N	D	E	R	S
R	E	S	A	D	N
E	D	A	S	N	R
N	S	R	D	A	E

Rond de maan: Door de Geest opnieuw geboren worden

Sterren strepen: Durf jij het aan



Objectles Opnieuw geboren worden

Als we opnieuw geboren worden, worden we zoals God het heeft bedoeld. Als de bloem nog dicht is zie je nog niks van de mooie bloem. Zo is het ook met ons, maar als we opnieuw geboren worden, als we geloven dat Jezus onze Redder is, komen we tot bloei en worden we zoals God bedoeld heeft.

Nodig: - voor elk kind een vel gekleurd papier
- tekenmaterialen
- scharen
- meerdere schaaltes water

Vorbereiding: Maak een eenvoudige bloem met vijf of zes bloemblaadjes. Het is de bedoeling dat het gewoon een platte bloem is, geen uitgebreide knutselwerkje. Knip de bloem uit het papier en vouw de bloemblaadjes naar binnen.

Werkwijze: Neem de eerder gemaakte, opgevouwen bloem. Vertel dat wij lijken op deze bloem: God heeft ons mooi gemaakt, maar Hij heeft iets nog veel mooiers voor ons bedacht. Leg de opgevouwen bloem in het schaalte water. Als je even wacht ontvouwt de bloem zich helemaal.
Nu maken de kinderen zelf ook een vergelijkbare bloem. Ze tekenen de bloem op het gekleurde papier, knippen hem uit en vouwen de blaadjes naar binnen.

Als ze klaar zijn mogen ze hun eigen bloem in het bakje met water leggen. Zien ze dat ook hun bloem zo pas echt tot zijn recht komt?

Als de bloem is opengevouwen kun je hem laten drogen. Daarna kan de bloem opnieuw gebruikt worden. Zo kunnen de kinderen het ook thuis laten zien.



Kijk eens in de spiegel

Nodig: een handspiegel

Werkwijze: Vraag in de kring: denk eens aan Jezus en kijk dan eens naar jezelf. Wat heeft Jezus, dat jij ook wel zou willen? Hoe Hij is, wat Hij kan. Geef een handspiegel door in de kring, degene met de handspiegel mag vertellen.

Nicodemus is een schriftgeleerde en hij is erg onder de indruk van Jezus' woorden. Als Jezus iets over de Schriften vertelt, klinkt het zo logisch, zo waar, zo overtuigend: hoe doet Hij dat toch?! Jezus legt hem uit dat de verandering die Nicodemus graag wil geen trucje is, maar voortkomt uit een levende relatie met God. Jezus noemt dat opnieuw geboren worden. Je bent al op de natuurlijke manier geboren, als een mens van vlees en bloed. Als je opnieuw geboren wordt mag je genieten van een levenslange relatie met God.



Vlinder

Nodig:

- voor elk kind een wasknijper
- voor elk kind vier cupcakepapiertjes
- lijm
- scharen
- glitters
- kleurmaterialen of rouge

Werkwijze: Vouw de cupcakepapiertjes tweemaal dubbel en plak ze bij de punt op elkaar in de vorm van een vlinder. Zet vast met de wasknijper als lijfje. Knip de vleugels wat bij voor een mooier model. Versier met wat kleur en glitters. Kijk voor een voorbeeld op:

<https://i.pinimg.com/originals/ef/13/16/ef13160d7887e95eccdd8870bf4f9c6.jpg>

Praat ondertussen over de relatie met het Bijbelverhaal: de vlinder wordt vaak gebruikt als beeld voor de wedergeboorte.

Hoe zou dat komen? Antwoord: *omdat hij eerst een rups was, en hij dus helemaal veranderd is, veel mooier geworden is.*



Puzzelblad Opnieuw geboren

Nodig:

- voor elk kind een kopie van werkblad 4
- schrijfmateriaal

Oplossingen:

Bijbelvragen

1. Begrijpen
2. Leraar
3. Geboren
4. Nikodemus
5. Veranderen
6. Nacht

Tegengestelde




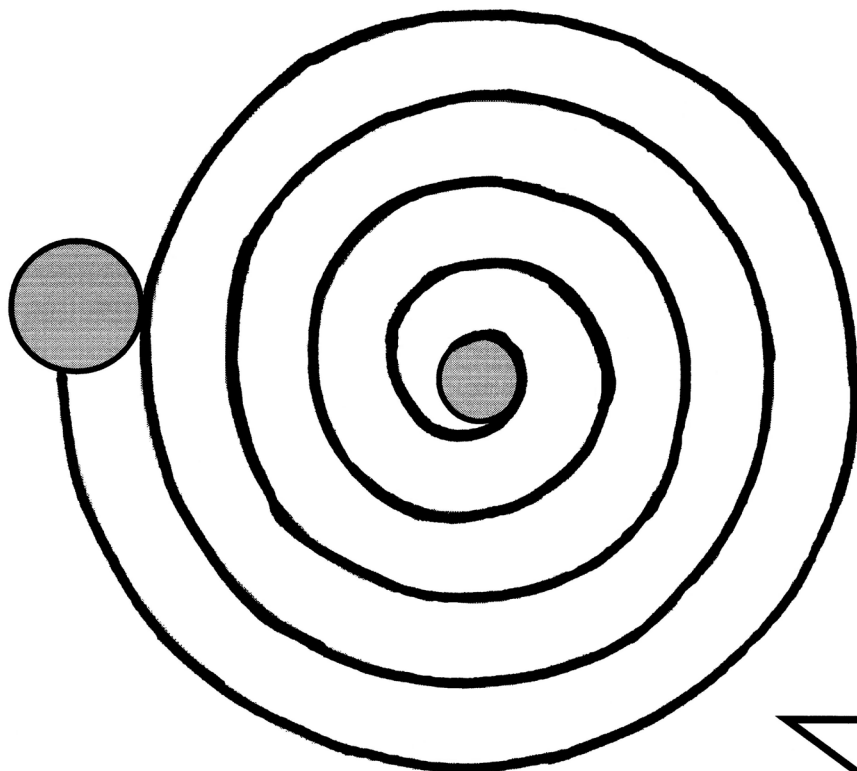
1. Nee
2. In


3. Donker
4. Dun
5. Wit

Uitkomst: helemaal nieuw

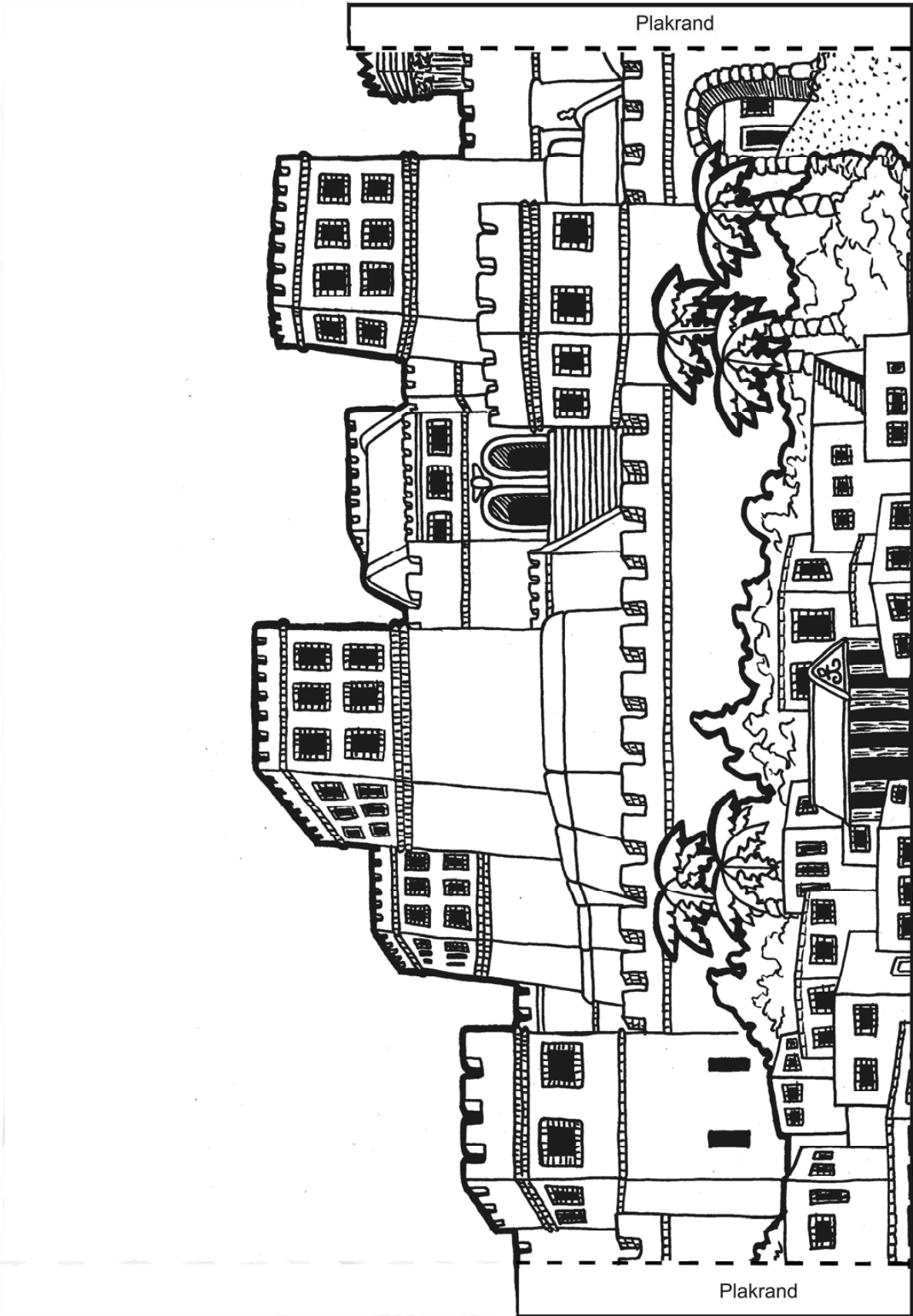
Bij het Bijbelgedeelte van deze zondag zou je kunnen gebruiken:

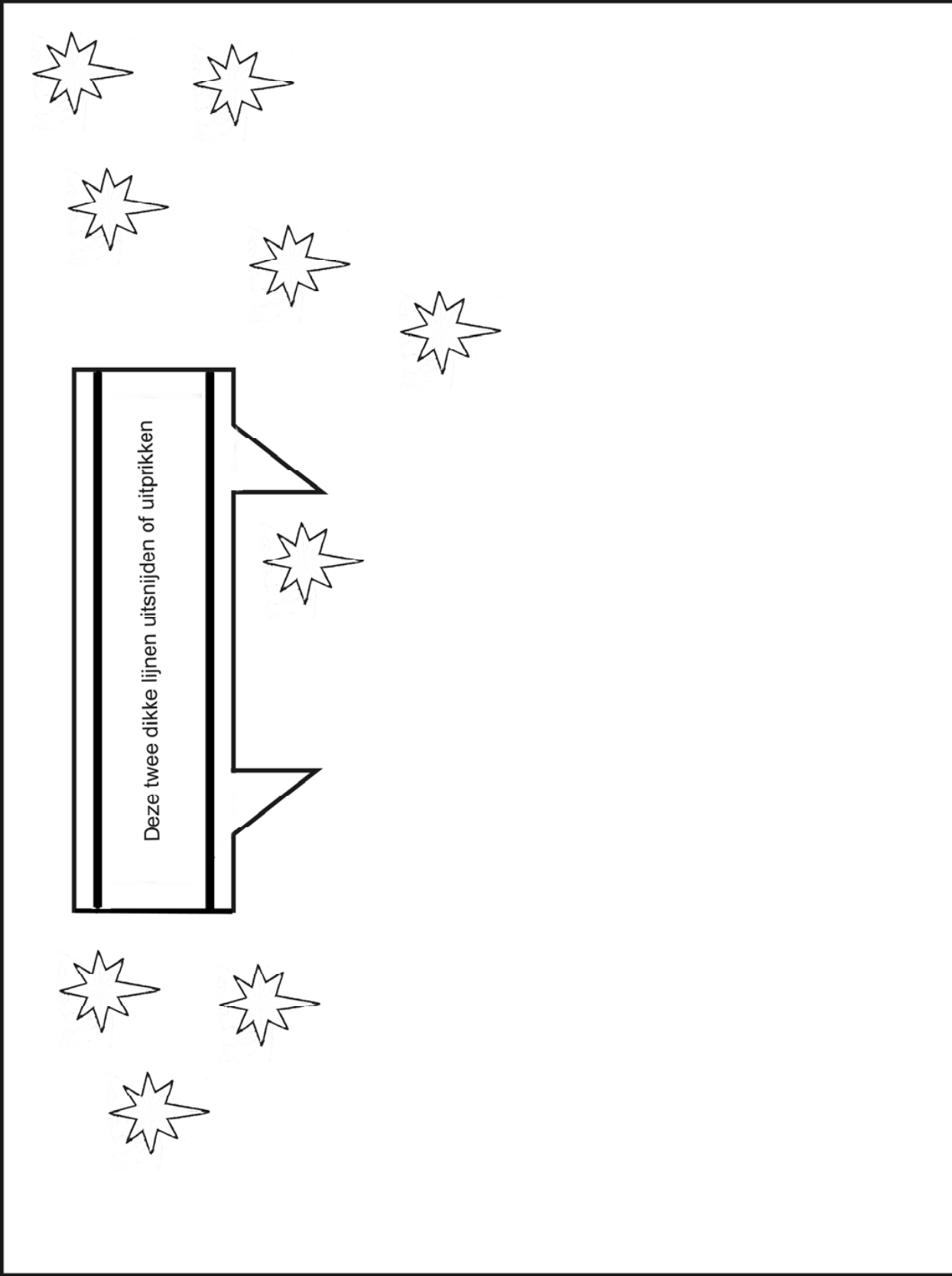
[God's Story: Nicodemus](#) | zet de ondertiteling op Nederlands
[Nikodemus ontmoet Jezus](#)





Nikodemus komt bij Jezus
Johannes 3: 1-21





Plakrand

Plakrand

Plakrand

Midden in de nacht kwam Nikodemus naar Jezus toe en zei: 'Meester, wij weten dat God U gestuurd heeft om onze leraar te zijn. Want we zien dat God U helpt om al die wonderen te doen.' Jezus zei tegen Nikodemus: 'Luister heel goed naar mijn woorden: Je kunt alleen bij Gods nieuwe wereld horen als je op een nieuwe manier geboren wordt.' Toen zei Nikodemus: 'Iemand die al oud is, kan toch niet opnieuw geboren worden? Hij kan toch niet teruggaan in de buik van zijn moeder en nog een keer geboren worden?' Jezus zei tegen hem: 'Luister heel goed naar mijn woorden: Je kunt Gods nieuwe wereld alleen binnengaan als je op een nieuwe manier geboren wordt. En dat gebeurt als je gedoopt wordt met de Heilige Geest.'

Jezus zei: 'Wie op een gewone, menselijke manier geboren wordt, zal een keer sterven. Maar wie geboren wordt door de Geest, zal eeuwig leven. Wees dus niet verbaasd als Ik zeg: Jullie moeten op een nieuwe manier geboren worden.

Denk aan de wind: Die waait waarheen hij wil. Je hoort hem, maar je weet niet waar hij vandaan komt en waar hij naartoe gaat. Zo is het ook met de Geest: Je weet niet waar hij vandaan komt en hoe hij werkt. Want hij hoort bij de hemelse wereld. En iedereen die door de Geest geboren wordt, hoort ook bij de hemelse wereld.'

(Bron: Bijbel in gewone taal)

Nieuw door het geloof

(Johannes 3: 1-21)

Sudoku

Nikodemus komt bij Jezus, midden in de nacht. Hij wil meer weten over wat Jezus te vertellen heeft. Ze vertellen beiden over de God van Israël, lezen dezelfde geschiedenissen uit het Oude Testament. Ze leggen die uit en passen ze elke dag toe. Maar waarom klinkt het bij Jezus zo anders?

Jezus zelf is het geheim; Hij is 'anders'.
Je ziet een sudoku met de zes letters van 'anders'.
In elk vak, in elke rij en op elke regel moeten de letters van 'anders' een keer voorkomen.

d		e	n		a
	a				d
a	n		e		s
r		s		d	n
e				n	
			d		e

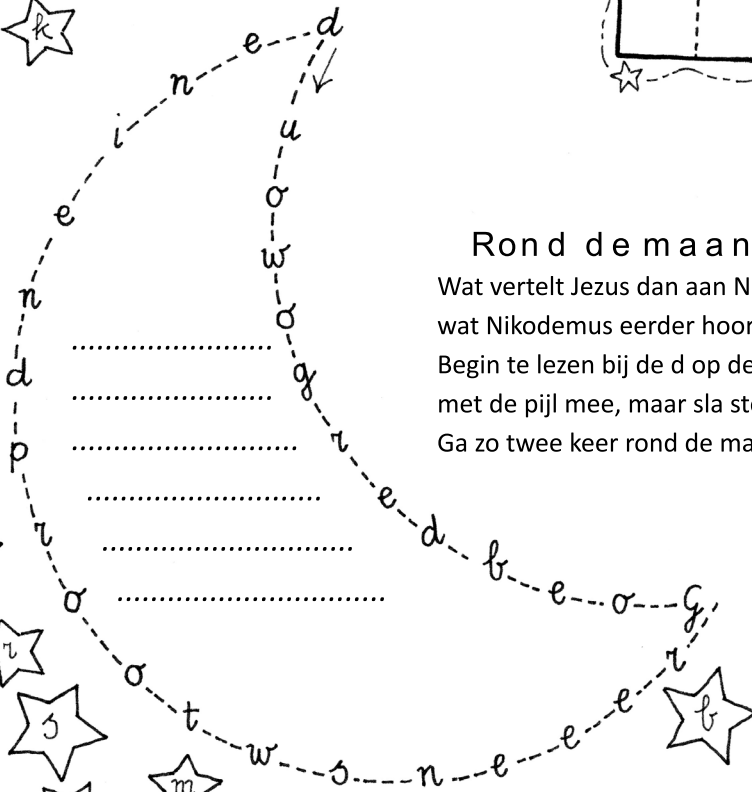


Rond de maan

Wat vertelt Jezus dan aan Nikodemus dat zo anders is dan wat Nikodemus eerder hoorde?

Begin te lezen bij de d op de punt van de maan. Lees zo met de pijl mee, maar sla steeds een letter over.

Ga zo twee keer rond de maan, wat lees je?



Sterren strepen

Je ziet sterren met letters. Streep de sterren door waar er drie van zijn. De overgebleven sterren vormen een zin.

.....

Opnieuw geboren

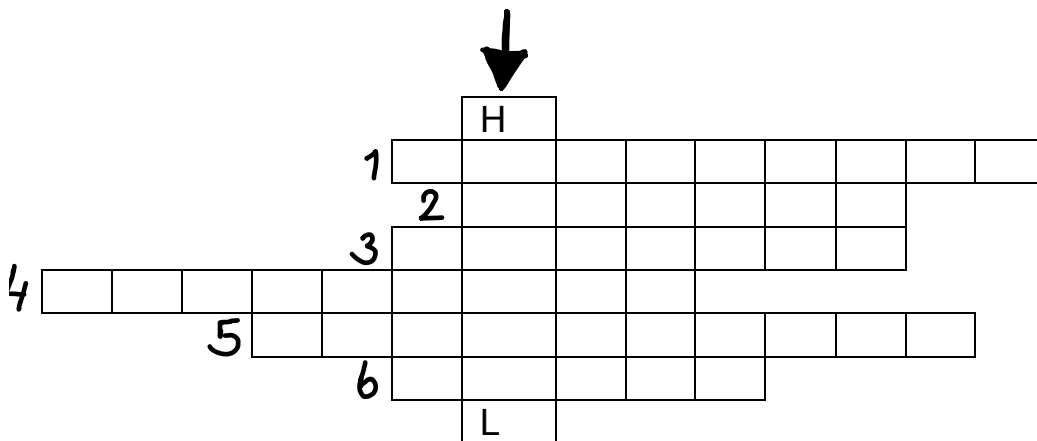
- Johannes 3:1-21 -

Als je oprecht in Jezus gelooft, verander je helemaal. Je wordt opnieuw geboren. Je denken en handelen wordt ...

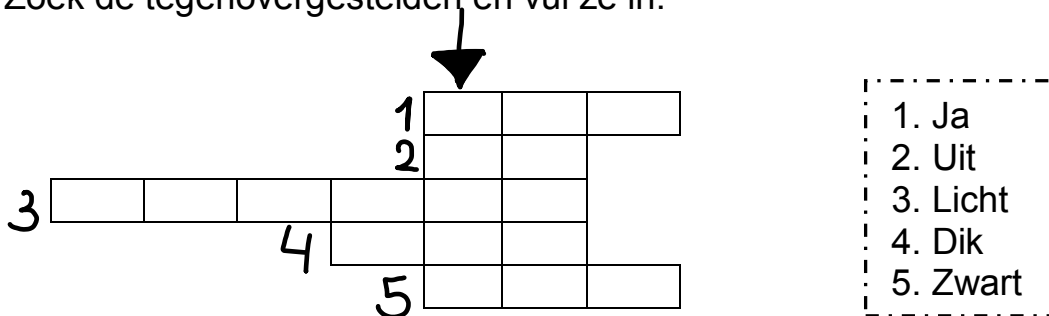
Vul de puzzels in om erachter te komen.

**let op: de ij zet je in twee vakjes als een i en een j.*

1. Een ander woord voor 'snappen'. Nikodemus vond het erg lastig.
2. Nikodemus noemt Jezus een rabbi. Wat betekent dat woord in het Nederlands?
3. Volgens Jezus' woorden worden we twee keer ...
4. De hoofdpersoon uit het verhaal van vandaag.
5. Anders worden, transformeren.
6. Het gesprek tussen Jezus en Nikodemus vond plaats in de ...



Alles wordt helemaal anders. Totaal het tegenovergestelde van je zou verwachten. Zoek de tegenovergestelden en vul ze in.



De oplossing van de twee puzzels samen vormt de eindoplossing.

Wie in Jezus gaat geloven, maakt Hij

Een nieuw begin door te geloven - Johannes 3:1-16

Knip alle plaatjes uit.

Plak de 2 grote harten met de achterkanten tegen elkaar.

Plak het kruis en de rode hartjes in het witte hart.

