





# WAT WETEN WE?

|          |   |  |
|----------|---|--|
| Wie?     |  | Jezus, vrienden van Jezus                              |
| Wat?     |  | Jezus maakt zichzelf bekend bij het eten van het brood |
| Waar?    |  | Nieuwe Testament, Bijbelboek Lucas                     |
| Locatie? |  | Emmaüs   |

## Verwerkingen



### Stripverhaal Jezus leeft

Nodig:

- voor elk kind een kopie van werkblad 1a en 1b
- scharen
- lijm
- kleurmateriaal

Werkwijze:

Knip de vier plaatjes van het eerste vel uit via de dikke zwarte lijn. Plak de plaatjes op de goede plek in het stripverhaal op het tweede vel. Kleur daarna de platen mooi in.

**N.B.** de onderbouw kan deze verwerking maken, al kunnen ze niet lezen. Als ze naar de vorm van de plaatjes kijken kunnen ze zien op welke plek ze geplakt moeten worden.



### Het goede spoor volgen – voetslinger

Jezus wandelde samen met de mannen naar Emmaüs. Wij volgen in hun voetsporen.

Nodig:

- voor elk kind een stevig vel gekleurd A4
- potloden
- scharen
- schrijfmateriaal
- tekenmateriaal
- evt. andere materialen om te versieren, bijv. oude tijdschriften
- touwtje (ca. 3 meter, afhankelijk van het aantal kinderen)
- voor elk kind een wasknijper
- voor de variant: bladzijden van een oude atlas

Werkwijze:

Van elk kind wordt een voetafdruk gemaakt. Dit doe je door je voet op het A4 te zetten en deze om te trekken. **Tip** laat kinderen dit bij elkaar doen, als ze het bij zichzelf moeten doen is het vaak lastiger.

Knip de voet uit het papier en versier hem:

- schrijf er een mooie tekst op, bijvoorbeeld: Ik wil Jezus volgen
- versier hem met passende plaatjes
- schrijf belangrijke woorden uit het verhaal op
- schrijf je naam erop

Span het touwtje in de ruimte en hang alle voeten eraan met behulp van de wasknijpers.

**Variant** als je wilt benadrukken dat het evangelie voor alle mensen op de wereld is, neem je een oude atlas - bijvoorbeeld uit de kringloopwinkel - en gebruik je deze bladzijden om de voeten op te tekenen.



### Drama

Laat kinderen ervaren hoe het voor de mannen geweest moet zijn, toen ze meemaakten wat er in dit verhaal gebeurde.

Nodig: - evt. verkleedkleden  
- evt. wandelstokken

Speelwijze: Vertel het verhaal nog een keer. Terwijl je het verhaal vertelt beelden de kinderen de emoties uit van de twee mannen die onderweg waren naar Emmaüs. Eerst zijn ze verdrietig en teleurgesteld. *Hoe lopen ze dan?* Als Jezus hen onderwijst worden ze langzaamaan minder verdrietig en krijgen ze meer inzichten. *Wat doet dat met hun houding?* Als Jezus in het huis het brood breekt en de zegen uitsprekt zijn ze verrast en blij. *Hoe kijken ze dan? En hoe gaan ze uiteindelijk terug naar Jeruzalem?*



### De Emmaüsgangers

Nodig: - voor elk kind een kopie van werkblad 4  
- schrijfmateriaal  
- kleurmateriaal

Werkwijze: Zoek de 10 verschillen: vogel, deur, struik, steen links, riem en sandaal man links, knoop, mouw en stok man rechts, gras rechts.



### Puzzelblad Mannen op weg naar Emmaüs

Nodig: - voor elk kind een kopie van werkblad 2  
- schrijfmateriaal

Oplossing: Als je de puntjes verbindt krijg je een tekening van Jezus met de twee mannen, onderweg naar Emmaüs.



### Puzzelblad Pasen voor de Emmaüsgangers

Nodig: - voor elk kind een kopie van werkblad 3  
- voldoende bijbels of kopieën van het Bijbelgedeelte  
- pennen  
- tekenmaterialen

Oplossingen:

|                      |                |
|----------------------|----------------|
| 1. Emmaüs            | 10. Gekruisigd |
| 2. Jeruzalem         | 11. Derde      |
| 3. Herkennen Lichaam | 12. Lichaam    |
| 4. Sombere           | 13. Engelen    |
| 5. Kleopas           | 14. Glorie     |
| 6. Vreemdeling       | 15. Schriften  |
| 7. Nazaret           | 16. Uitleg     |
| 8. Profeet           | 17. Avond      |
| 9. Hogepriesters     | 18. Brood      |

19. Zegen
20. Ogen
21. Brandde
22. Hart
23. Terug
24. Dood

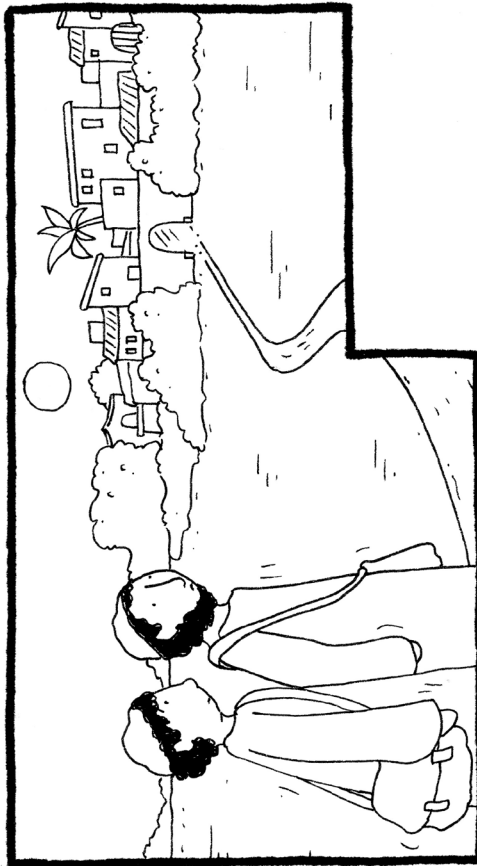
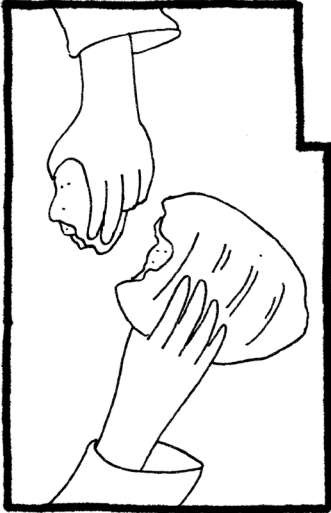
Uitkomst: verrassing

Bij het Bijbelgedeelte van deze zondag zou je kunnen gebruiken: [De Emmaüsgangers, Reinout Krajenbrink](#)


# Jezus leeft

(Lucas 24: 13-35)


Je hebt nodig:  
Kopieën van beide werkbladen,  
schaar, lijm,  
eventueel kleurpotloden/stiften



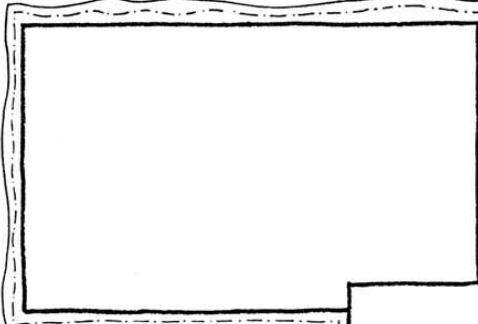

Knip de vier plaatjes uit op de dikke zwarte lijn.  
Plak ze op goede plek in het stripverhaal.



De mannen uit Emmaüs  
Twee mannen zijn op weg naar huis.  
Ze zijn verdrietig, omdat ze niet  
begrijpen wat er met Jezus is gebeurd.




Er komt iemand  
naast hen lopen.



De twee mannen  
vragen of de man  
blijft eten.

'Waarom zijn  
jullie zo verdrietig?'  
De man legt uit wat er  
gebeurd is.


De man breekt  
het brood.



Ineens zien de  
mannen dat deze man  
Jezus is.  
Jezus leeft!  
Wat zijn ze blij!


# Mannen op weg naar Emmaüs

Lucas. 24:13-35



## Pasen voor de Emmaüsgangers - Lucas 24:13-35

**Kruiswoordpuzzel:** als je de woorden ingevuld hebt, kun je in de grijze hokjes een woord lezen.



### Zoek op in je Bijbel: Lucas 24

Vers 13. **1.** Naar welk dorp liepen ze? **2.** Van welke grote stad was dat zestig stadiën verwijderd?

Vers 15,16,17. Jezus kwam naar hen toe, maar ze **3** ... Hem niet. Ze waren heel verdrietig en **4** ... gestemd.

Vers 18. **5.** Hoe heet de ene leerling? Hij denkt dat de man die met hen meeloopt een **6** .... in Jeruzalem is.

Vers 19. Kleopas gaat vertellen over Jezus. **7.** Uit welke plek kwam Jezus? Hij noemt Hem een machtig **8** ..... in woord en daad in de ogen van God en het volk.

Vers 20. Maar Jezus is door de leiders en **9** ..... veroordeeld en **10** .....

Vers 21. Ze hadden gehoopt dat Jezus hen zou bevrijden, maar Hij lag nu al voor de **11** ... dag in het graf.

Vers 22,23. Een verhaal van enkele vrouwen zorgde voor meer verwarring. Die waren naar het graf gegaan Het graf was open, maar het **12** ..... van Jezus was niet in het graf. Wel waren daar **13** ...

Vers 25,26. Jezus liet Kleopas eerst zijn verdrietige verhaal vertellen, zodat Kleopas nu goed naar Hem kan luisteren. Hij vindt het jammer dat ze niet begrijpen wat er gebeurd is. Dat Hij moest lijden om daarna in zijn **14** ... in te gaan, om bij God op zijn troon te zijn en geëerd te worden door de engelen.

Vers 27. Dus gaat Hij vertellen wat er in de **15** ..., Mozes en de profeten over hem geschreven stond. Hij verklaart het, dat betekent: Hij geeft **16** .... , zodat je het goed begrijpt.

Vers 28,29. Als ze bijna bij Emmaüs zijn, wil de vreemdeling verder gaan. Maar Kleopas en zijn vriend willen dat Hij bij hen blijft. Ze zeggen: blijf bij ons, want het is bijna **17** .... Dat doet Jezus.

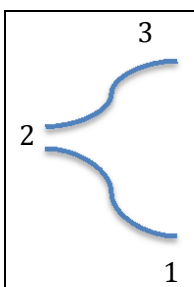
Vers 30. De gast wordt ineens de gastheer. Hij nam het **18** ... sprak het **19** ... uit, brak het en gaf het hun. Net zoals bij het avondmaal. Dan worden hun **20** ... geopend en ze herkennen Hem. En meteen is Jezus weg.

Vers 32. Ze zeggen tegen elkaar: **21** ... ons **22** ... niet toen Hij onderweg met ons sprak en Gods woord opende?

Vers 33,34,35. En dan maakt het ineens niet meer uit dat het avond is: ze gaan **23** ... naar Jeruzalem. En ze vertellen aan de anderen: De Heer is werkelijk uit de **24** ... opgewekt.

Oplossing: .....

### Tekening:



Je kent bovenstaande wolkjes vast wel uit striptekeningen. Je kunt er vragen, antwoorden of gedachten in zetten.  
 Op de achterkant van het blad of op een nieuw blad mag je een tekening maken: Je ziet op het voorbeeld hiernaast al een pad lopen. Teken bij 1 de drie wandelende mannen met wolkjes. Teken bij 2 de Emmaüsgangers met Jezus aan tafel met wolkjes. Teken bij 3 de mannen terug in Jeruzalem met wolkjes.

# De Emmaüsgangers - Lucas 24:13-35

Zoek de 10 verschillen:

