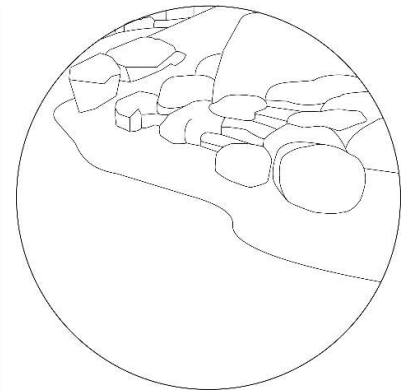



Paasproject 2025

GODS GENADE GEEFT UITZICHT KINDERMOMENTEN

2 maart:

Jezus kiest: Hij wil het goede doen (Lucas 4:1-13)





Inleiding op het project

Gods genade geeft uitzicht. God heeft een geniaal plan met de wereld en met ons. Dit werd extra zichtbaar in de geboorte van Jezus met Kerst. Jezus leefde op aarde om Gods genade een gezicht te geven.

In het Paasproject kijken we als door een 'vergrootglas' naar bijzondere momenten uit het leven, sterven en opstaan van onze Verlosser: Jezus. Jezus is tijdens zijn leven als een leraar voor ons mensen. Niet alleen door de woorden die Hij heeft gesproken maar ook door de daden die Hij heeft gedaan. Jezus geeft ons het voorbeeld hoe wij mogen leven voor Gods ogen. Zijn gehoorzaamheid inspireert ons om te leven zoals Hij.

De komende weken gaan we met Jezus op pad om te leren wat God ons wil laten zien van een leven met Jezus door Gods genade. Jezus is opgegroeid tot een volwassen man en nodigt zijn discipelen en ons uit om Hem te volgen. [draai nu de cirkel om, we zien nu dat Jezus ons de weg wijst] Door Jezus komt de onomkeerbare ommekeer. Zonder Hem was er geen genade en geen uitzicht voor ons geweest.



Nodig:

- Verschillende ingepakte cadeautjes. Liefst van verschillend formaat en ingepakt in verschillende papiertjes. Zorg ervoor dat er twee gelijke pakjes middels een lint/touw/strik aan elkaar vastzitten

Vorbereiding:

- Zet de ingepakte cadeaus voor in de kerk

Je ziet hier verschillende cadeaus. Welke zou jij wel willen hebben? Welk cadeau kies jij? Kijk maar eens goed. Ga je voor het grote cadeau? Of voor het glimmende pakje? Of wil je misschien graag weten wat er in het heel kleine pakje zit?

- laat een kind een pakje pakken en uitleggen waarom het voor dat pakje heeft gekozen.



Hé, heb je gezien dat er twee cadeaus aan elkaar vastzitten? Dat is leuk; als je dit cadeau kiest, heb je er één voor jezelf en kun je er één weggeven. Aan je vriendje, je zusje, je moeder of opa. (dit natuurlijk alleen als het kind dit pakje net niet gekozen heeft)

In het verhaal van vandaag gaat het ook over kiezen. Kijk naar het plaatje van Jezus dat we vandaag op de verbeelding plakken. Wat zie je?

- Laat eventueel kinderen reageren

Plak de afbeelding van vandaag op de verbeelding.

Laten wij als we moeten kiezen, denken aan het voorbeeld dat Jezus ons geeft. Denk niet alleen aan jezelf, maar ook aan God en aan mensen ver weg en dichtbij.



!

9 maart:

Jezus leert ons het goede nieuws (Lucas 4:14-30)



Nodig:

Leeg blikje van frisdrank, ballon, doek. (theorie van wat we gaan doen:

Door een doek over een ballon te wrijven, verzamelen zich elektronen in de ballon en wordt deze negatief geladen. Als je het dan bij een blikje houdt, worden de positieve deeltjes van het blikje aangetrokken en kan je het blikje laten rollen zonder hem aan te raken!)

Bekijk het volgende filmpje

https://www.youtube.com/watch?v=AyKN7igykg&ab_channel=NEMOScienceMuseum

Ik ga je vandaag iets vreemds laten zien.

Kijk maar eens.

- Het leukste is het om nu het proefje live te doen. U kunt natuurlijk ook het filmpje laten zien.

Had je gedacht dat je met een ballon het blikje kon laten bewegen?


Ik eigenlijk niet. Mensen met kennis van natuurkunde kunnen dit goed uitleggen. Het gaat over positief en negatief geladen deeltjes. Raar hè? Dat die er zijn zonder dat we ze zien.

Vandaag gaat het ook over mensen die iets niet zien. Ze zien Jezus, maar ze zien Hem niet echt. Jezus is niet alleen een man uit Nazaret. Ze zien niet de Jezus die een ommekeer teweeg gaat brengen. Jezus nodigt ons uit om achter Hem aan te gaan om van Hem te leren en te zien wie Hij echt is.

Plak de afbeelding van vandaag op de verbeelding.

16 maart:

Jezus stelt ons gerust: God is goed voor ons (Lucas 12:22-34)



Heb je thuis een hond of een kat? Dan weet je misschien wel dat je soms helemaal onder hun haren kunt zitten. Soms verliezen ze meer haren dan anders, dan zijn ze in de rui. Als je de haren bij elkaar veegt heb je er een heleboel. Toch houden de meeste honden en katten nog genoeg haren over op hun lijf.

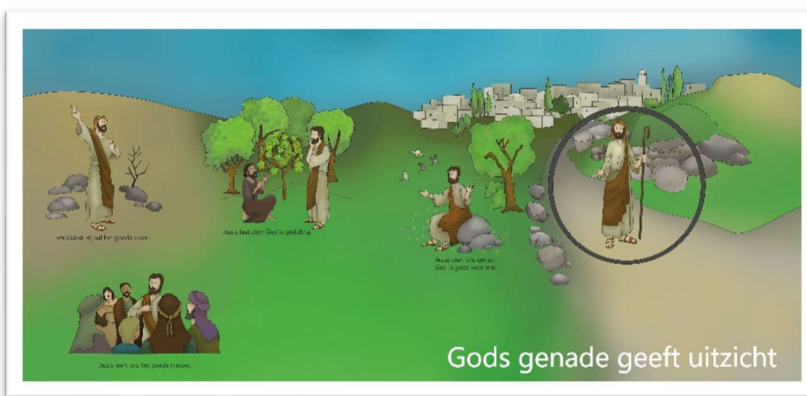
Mensen verliezen ook elke dag haren. Kijk maar eens na het douchen naar je handdoek. Of na het haren kammen naar je borstel of kam. Toch hoeven we ons geen zorgen te maken dat er zoveel haren uitvallen dat we niets meer over houden.

In de Bijbel staat dat de haren op ons hoofd zijn geteld. God zorgt voor ons.

Plak het plaatje van vandaag op de verbeelding.

23 maart:

Jezus laat zien: God is geduldig (Lucas 13:1-9)



Nodig: het is leuk als u verschillende stadia van de groei van bv een boon kunt laten zien. Dit kan door (OP TIJD !!) een boon op een vochtig watje te leggen en te laten ontkiemen. U kunt ook plaatjes op internet zoeken. Een variant kan zijn dat u een bloemkool of een prei of iets anders laat zien, het liefst met het zaad dat bij de groente hoort.

Het is voorjaar. Buiten groeien de bloemen weer. De bomen hebben mooie groene takken. In de moestuin is er weer werk aan de winkel. Lekker hoor, eten van de groente uit eigen tuin. Maar hoe werkt dat eigenlijk? Er gaan kleine zaadjes in de grond en er komt groente uit die je op kunt eten. Ja... maar er moet wel goed voor de tuin gezorgd worden. Water en mest zijn nodig in de tuin. Onkruid moet weg. Soms moeten kleine plantjes verpot of verpoot worden om verder te kunnen groeien. Een pan vol met groente, daar heb je wel een boel geduld voor nodig. Er gebeurt in de tuin van alles dat wij niet zien.

Vandaag leert Jezus ons dat geduld hebben heel belangrijk is. Er gebeuren dingen die wij niet zien. We moeten niet te snel zijn met het trekken van conclusies, met het nemen van beslissingen. He allerbelangrijkste is dat God geduld heeft. Geduld met zijn schepping, geduld met ons. Daar kunnen we echt veel van leren en dankbaar voor zijn.

Plak de afbeelding van vandaag op de verbeelding

30 maart:

Jezus leert ons vieren en gedenken (Lucas 22:7-23)



Nodig: een mooie (verjaardags)kaart

Wat hoort er bij een feestje?

- Laat de kinderen reageren (taart, slingers, uitnodigingen, visite, cadeautjes, post)

Als je een kaart gekregen hebt, gooi je die meestal niet meteen weg. Je zet hem op de kast, je hangt hem op het prikbord.

Laat de voorbeeldkaart zien die meegenomen is.


Als je kaart een paar dagen of weken later weer ziet dan denk je weer terug aan het feest en aan de persoon van wie je de kaart gekregen hebt.

Jezus viert ook feest. Bij dat feest horen brood en wijn. Ook vertelt Jezus dat het belangrijk is om bij brood en wijn terug te denken aan feest. Aan het feest dat Hij vierde met zijn discipelen en dat Hij later met ons wil vieren.

Plak de afbeelding van vandaag bij de verbeelding

6 april:

Jezus vraagt jou: je kruis te dragen achter Hem (Lucas 23:26-32)



Nodig: zorg een voor een zware (boodschappen)tas, het liefst gevuld met houtblokken/latten. Zet op een paar van deze blokken of latten woorden: helpen, aardig zijn, delen, samenwerken, geloven. (dit ter verdieping als er ook oudere kinderen in de gemeente/ kinderkring zijn)

Pff wat is deze tas zwaar Ik kan hem eigenlijk niet in mijn uppie tillen. Is er iemand die dit wel kan?

Laat een kind naar voren komen. Het zal blijken dat het kind het ook niet (ver) kan.

Kunnen we het misschien samen doen? Dan blijkt dat dit lukt.

Wat zit er eigenlijk in de tas? Pak de tas uit.

Als verdieping kunnen de woorden opgelezen worden en kort worden gezegd dat deze goede dingen soms wel heel zwaar zijn voor een mens.

Jezus gaat op weg naar Golgota. Hij zal sterven aan het kruis. Onderweg wordt Jezus een klein beetje geholpen. Een man draagt een stukje zijn kruis. Daarna gaat hij gewoon naar huis. Aan Jezus' straf verandert niets, maar Simon voelt een klein stukje van Jezus' pijn en moeite. Kunnen wij ook iets voor andere mensen in nood dragen? Omdat we dankbaar zijn dat Jezus al onze zonde en pijn droeg?

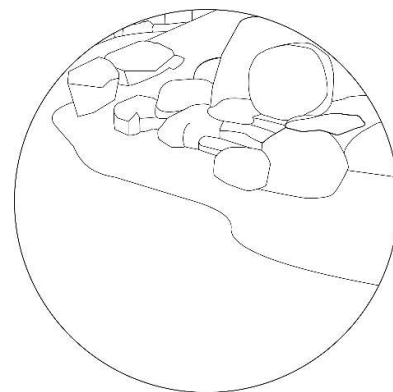
Plak de afbeelding van vandaag bij de verbeelding

13 april:

Jezus geeft zijn leven (Lucas 23: 46-56)



Vorbereiding: Vervang cirkel 2 door cirkel 3 op de borduuring. Laat cirkel 1 (de lege weg) gewoon zitten.. Cirkel 1 staat voor bij de start van het kindermoment. Zodat als de ring omgedraaid wordt tijdens het kindermoment het gesloten graf zichtbaar wordt. .



Nodig: ballon (in hartjesvorm)

Kijk eens wat ik vandaag heb meegenomen?

Laat de ballon zien.

Blaas hem op.

Doe een knoopje in de ballon, maar zorg ervoor dat het knoopje niet goed blijft zitten en de ballon dus leegloopt.

Bespreek de vorm en de kleur van de ballon met de kinderen.

Als het goed is, loopt ondertussen de ballon leeg.

Hè, wat gek. Ik had zo'n mooie ballon, wat een vreemd ding heb ik nu? Het was zo mooi.

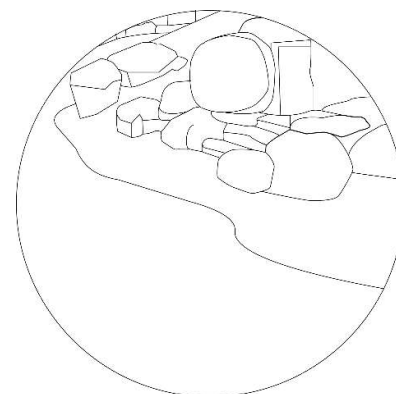

Kijk eens mee naar de plaat.

Jezus stond hier als mooi, goed, levend, liefdevol voorbeeld voor zijn vrienden. Het leek allemaal zo mooi. Maar nu is Hij er niet meer. Er gebeuren dingen die zijn vrienden niet verwacht hadden. Wat hebben ze nu nog over? Alles lijkt totaal veranderd. Draai nu de ring om en het gesloten graf komt voor. Zou de dood het laatste woord hebben? Is dat het uitzicht dat God ons geeft?

Plak de afbeelding van vandaag op de verbeelding

20 april:

Jezus is echt opgestaan (Lucas 24:1-12)



Vorbereiding

Plak cirkel 4 en cirkel 5 van te voren op de ring

Zorg voor licht achter de stad en dat het licht aanstaat voordat u het kindermoment houdt.

Kijk eens naar de plaat. Zie je wat er anders is?

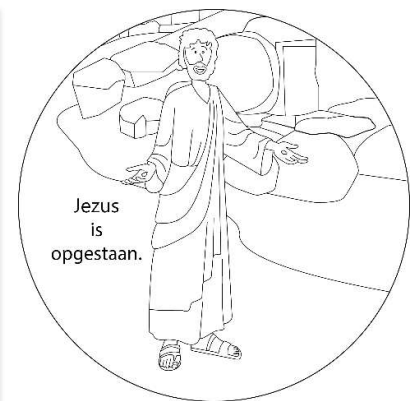

Laat kinderen reageren. (open graf, licht)

De dood heeft niet het laatste woord. Jezus is opgestaan. Hij leeft. Hij is niet meer in het graf.

Draai de cirkel om, Jezus staat nu weer op de weg. Door zijn lijden, sterven en opstanding is

Hij het licht van de wereld geworden. Voor de mensen toen en nu. Zijn licht schijnt in de

wereld. Hij heeft alles omgekeerd. Dat is Gods genade, dat is ons uitzicht.



Ontworpen en geïllustreerd door Renate Berkey - Blaas