




WAT WETEN WE?

Wie?		Jezus
Wat?		Jezus sterft aan het kruis en wordt begraven
Waar?		Nieuwe Testament, Bijbelboek Lucas
Locatie?		Jeruzalem, Golgota

Verwerkingen



Werkblad Jezus sterft

Nodig:

- voor elk kind een kopie van werkblad 1 op stevig papier
- scharen
- 3D foamplakkertjes
- kleurmateriaal (rood en bruin)
- voor elk kind een stuk (rood) lint van ca. 40 cm.
- eventueel lijm

Werkwijze:

Kleur het hart rood, het kruis van Jezus bruin en het andere kruis rood (X). Knip alles uit langs de randen en plak dan het rode kruis over het kruis van Jezus heen met de 3D foamplakkertjes. Eventueel kan het ook met lijm, maar de plakkertjes geven mooier effect.

Plak tenslotte het lintje achter het hart en achter het kruis met het hart bovenaan.

Praat ondertussen met de kinderen over de betekenis van de onderdelen van deze verwerking.

Alternatieven: er zijn tal van variaties te bedenken waarbij je ander materiaal kunt gebruiken, bijvoorbeeld:


- Knip de binnenkant van het hart uit en plak er vliegerpapier achter.
- Plak het hart vol met propjes crêpepapier.
- Gebruik verf in plaats van kleurpotloden en stiften.







Spel Hoe kom je bij God?

- Nodig:**
- krijt of touw om twee lijnen te maken op de vloer
 - een groot kruis, gemaakt van hout of behangpapier, op de maat van de afstand tussen de twee lijnen - *zie voorbereiding*
- Vorbereiding:** Maak op de vloer met krijt of touw twee lijnen. Zorg ervoor dat deze twee lijnen te ver van elkaar af liggen om van de ene naar de andere lijn te springen. Maak een kruis dat groot genoeg is om de afstand tussen de lijnen te overbruggen.
- Speelwijze:** De kinderen staan achter de ene lijn. Achter de andere lijn is de hemel waar God woont. Kunnen de kinderen daar komen door te springen? Laat ze het proberen.
Nee, dat lukt niet.
Gelukkig is er een oplossing. Leg het kruis (gemaakt van hout of papier) tussen de twee lijnen. Nu kunnen de kinderen er overheen lopen en zo aan de overkant komen.
Leg uit dat er een scheiding was tussen ons en God, door de verkeerde dingen die wij gedaan hebben. Doordat Jezus aan het kruis gestorven is, zijn onze verkeerde dingen weggedaan en mogen wij weer vrij bij God komen.



Na het sterven komt het feest

- Nodig:**
- voor elk kind een doosje, formaat rijst/hagelslag
 - bruin verpakkingskarton
 - feestelijk versiermateriaal, zoals stickertjes, plaksteentjes, parasolletjes, krullinten, vrolijk papier e.d.
 - voor elk kind een stuk zwart doek (voeringsstof) dat het doosje kan bedekken
- Vorbereiding:** Snijd de voorkant van het doosje langs drie zijden los, zodat een klep ontstaat. Een van de lange zijden blijft vastzitten.
- Werkwijze:** Beplak het doosje met vrolijk (inpak)papier en versier de binnenkant met het feestelijke versiermateriaal. Knip twee stroken van het bruine verpakkingskarton en maak er een kruis van. Lijm dit kruis rechtop in het midden van de klep, door een klein 'voetje' om te vouwen. Leg het zwarte doek over het doosje.



Voer een gesprekje met de kinderen:


Als iemand dood gaat, lijkt het over en uit. Wij kunnen diegene niet meer ontmoeten, met hem of haar praten of plezier maken. Zo leek het ook met Jezus. Veel mensen dachten: 'Hij heeft zijn mooie woorden en daden niet vol kunnen houden en waar kunnen maken. Hij is aan dat kruis gestorven. Over en uit!' Of niet? Gelukkig niet! Wij weten dat, na het verdriet van Goede Vrijdag, het opstandingsfeest van Pasen komt en dat Jezus voortleeft in de hemel. Wat een feest voor ieder die in Hem gelooft!
Laat de kinderen aan het eind het zwarte doek terugslaan over het doosje en zo het vooruitzicht op het feest van Pasen al ervaren.



Puzzelblad Jezus sterft

Nodig: - voor elk kind een kopie van werkblad 2.
- schrijfmateriaal

Oplossingen: • Wegstreepzin: over en uit? Schijn bedriegt.
• Tekstballonnen: Jezus, denk aan mij wanneer U in uw Koninkrijk komt.
Ik verzeker je: nog vandaag zul je met Mij in het paradijs zijn.
• Alfabetpuzzel: Jezus geeft zijn leven.



Puzzelblad Over en uit?

Nodig: - voor elk kind een kopie van werkblad 3a OF 3b *de bladen zijn hetzelfde, de een is in kleur, de ander in zwart/wit*
- schrijfmateriaal
- voldoende bijbels
- voor elk kind een dobbelsteen


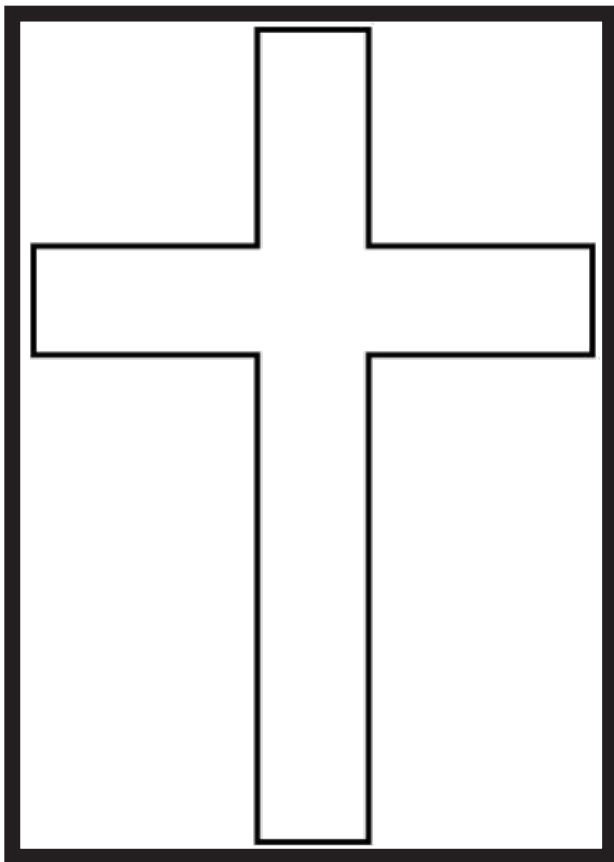
Oplossingen: **Opdracht 1**
• Lucas 23:34 'Vader, vergeef hun, want ze weten niet wat ze doen.'
• Lucas 23:43 'Ik verzeker je, nog vandaag zul je met mij in het paradijs zijn.'
• Johannes 19 : 26,27 'Dat is uw zoon, dat is uw moeder.'
• Matteüs 27:46 'Eli, Eli, lema sabachtani.'
• Johannes 19:28 'Ik heb dorst.'
• Johannes 19:30 'Het is volbracht.'
• Lucas 23:46 'Vader, in Uw handen leg ik mijn geest.'
Opdracht 3 olijfgaard, gewikkeld, verzegeld
Opdracht 4 Ik ben de Opstanding en het Leven

Bij het Bijbelgedeelte van deze zondag zou je kunnen gebruiken:

[Het paasverhaal](#) | verhalen uit de Bijbel, vooral geschikt voor de oudere kinderen. Kijk van te voren even goed of u vandaag het hele filmpje laat zien (dus tot en met paaszondag) of dat u stopt bij het begraven van Jezus.

Lucas 23: 33-53

Jezus sterft



Jezus sterft

Lucas 23:33-53



WANNEER

DENK

VANDAAG

ZUL

VERZEKER

JEZUS, AAN MIJ
 U IN UW
 KOMT.

KONINKRIJK

MET

PARADIJS

IK JE:
 NOG
 JE MIJ
 IN HET ZIJN.

OAVAAER EANA AUAITAA? SACAHAIJNA BEADARAEAGTA.

Wegstreepzin

In de zin hierboven moet je alle letters a wegstrepen, wat staat er dan?

Tekstballonnen

Vul de goede woorden in bij de tekstballonnen.

Alfabetpuzzel

Vul bij de cijfers de goede letters in, wat staat er dan?

10,5,26,21,19 7,5,5,6,20 26,9,10,14 12,5,22,5,14

.....
 1=a, 2=b, 3=c, 4=d, 5=e, 6=f, 7=g, 8=h, 9=i, 10=j, 11=k, 12=l, 13=m, 14=n,
 15=o, 16=p, 17=q, 18=r, 19=s, 20=t, 21=u, 22=v, 23=w, 24=x, 25=y, 26=z

OVER EN UIT?

Lucas 23:33-53

1	Lucas 23 : 34	4	Matteüs 27 : 46
2	Lucas 23 : 43	3	Johannes 19 : 26,27
5	Johannes 19 : 28	6	Johannes 19 : 30
7	Lucas 23 : 46		

7
Kruiswoorden
van Jezus

Opdracht 1

Wat waren de laatste woorden van Jezus, toen Hij aan het kruis hing? Zoek ze op in de bijbel en schrijf ze op de achterkant van dit blad.

Opdracht 2

Dobbel spel

Gooi de dobbelsteen. Het gedeelte van de mantel met hetzelfde aantal ogen als de worp, geef je een kleur. Ga zo door tot de hele mantel gekleurd is.

Begin met de middelste letter, het pijltje geeft de tweede letter aan. Vanaf de tweede letter spring je met de paardensprong, één vakje schuin en één vakje recht naar de derde letter.

Voorbeeld GESTORVEN:
1=g, 2=e,3=s, 4=t, 5=o, 6=r 7=v, 8=e,9=n

Opdracht 3

A	F	D	K	E	E	G	D	Z
L	←	O	L	↖	G	R	V	E
G	R	I	W	K	D	L	E	E

Paardensprongpuzzels

Jezus is gestorven aan het kruis en in het graf gelegd. De woorden van deze puzzels hebben hiermee te maken.

Opdracht 4

Gehelmschrift

Ontcijfer het geheimschrift. Wat had Jezus gezegd?

a b c d e f g h i j k l m n
o p q r s t u v w x y z

OVER EN UIT?

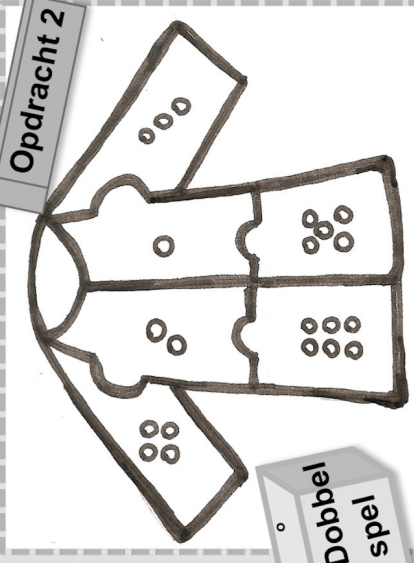
Lucas 23:33-53

1	Lucas 23 : 34	4	Matteüs 27 : 46
2	Lucas 23 : 43	3	Johannes 19 : 26,27
5	Johannes 19 : 28	6	Johannes 19 : 30
7	Lucas 23 : 46		

7 Kruiswoorden van Jezus

Opdracht 1

Wat waren de laatste woorden van Jezus, toen Hij aan het kruis hing? Zoek ze op in de bijbel en schrijf ze op de achterkant van dit blad.



Dobbel spel

Gooi de dobbelsteen. Het gedeelte van de mantel met hetzelfde aantal ogen als de worp, geef je een kleur. Ga zo door tot de hele mantel gekleurd is.

Jezus werd gekruisigd, samen met de twee misdadigers. De soldaten verdeelden zijn kleren onder elkaar door erom te dobbelen. De mensen bespotten Hem en zeiden: 'Anderen heeft Hij gered; laat Hij nu zichzelf redden als Hij de Zoon van God is.' Rond het middaguur werd het donker, wel drie uur lang. Het voorhangsel van de tempel scheurde doormidden. En Jezus riep met luide stem: 'Vader, in Uw handen leg ik mijn geest.' en toen blies Hij zijn laatste adem uit. Een soldaat stak een speer in de zij van Jezus. Bloed en water vloeide uit, dat was het teken dat Jezus echt was gestorven. Josef van Arimatea haalde Jezus van het kruis en legde Hem in zijn rotsgraf. Vrouwen waren Josef gevolgd en keken toe. Een steen werd voor de ingang gerold.

Einde. Over en uit! Of....
Waarom moesten soldaten het graf beveiligen?

Begin met de middelste letter, het pijltje geeft de tweede letter aan. Vanaf de tweede letter spring je met de paardensprong, één vakje schuin en één vakje recht naar de derde letter.

2	V	4
←	O	1
	E	3
		R

Voorbeeld GESTORVEN:
1=g, 2=e,3=s, 4=t, 5=o, 6=r 7=v, 8=e,9=n

Opdracht 3

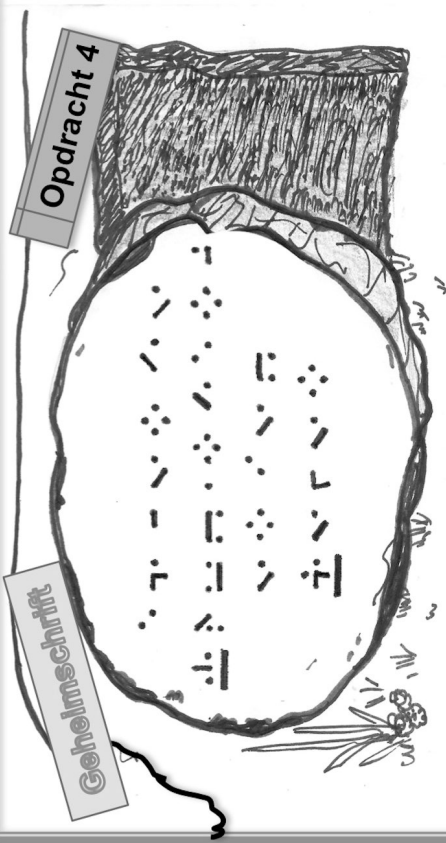
A	F	D
L	←	O
G	R	I

Paardensprongpuzzels

K	E	E
L	↑	G
W	K	D

G	D	Z
R	V	E
L	E	E

Jezus is gestorven aan het kruis en in het graf gelegd. De woorden van deze puzzels hebben hiermee te maken.



Ontcijfer het geheimschrift.
Wat had Jezus gezegd?

a b c d e f g h i j k l m n
o p q r s t u v w x y z