






WAT WETEN WE?

Wie?		Jezus, Simon van Cyrene
Wat?		Simon moet het kruis van Jezus een stuk dragen
Waar?		Nieuwe Testament, bijbelboek Lucas
Locatie?		Jeruzalem

Verwerkingen



Werkblad Simon moet Jezus helpen



Nodig:

- voor elk kind een kopie van werkblad 1a en 1b op stevig wit papier
- scharen
- lijm
- kleurmateriaal
- linialen
- eventueel zonnebloemolie en kwastjes
- eventueel voor elk kind een waxinelichtje op batterij

Vorbereiding:

Maak een voorbeeld van dit werkje.

Werkwijze: Leg aan de hand van het voorbeeld aan de kinderen uit wat deze verwerking betekent: het kruis van Jezus, de wereldbol is de aarde, blauw is water, groen is het land. Die wereldbol staat voor alles wat er gebeurt in ons leven. Op het eerste vlak zien we ons eigen leven. We hebben allemaal ons eigen 'kruis' te dragen, iedereen maakt verdrietige dingen mee. Op het tweede vlak draagt Jezus het kruis en daarmee het verdriet van de wereld. Op het laatste vlak zien we wat er gebeurt als we Jezus volgen: we kunnen met liefde anderen helpen.

Knip het drieluik in zijn geheel uit. Kleur de verdrietige smiley-gezichtjes en de verschillende poppetjes in. Knip de verdrietige smiley-gezichtjes uit en de poppetjes ook. Knip de poppetjes niet precies uit, maar in een ovaaltje eromheen.

Bij het eerste stuk van het drieluik met het kleine kruis plak je de smiley-gezichtjes. Bij het laatste stuk van het drieluik met de hartjes plak je alle poppetjes om de wereldbol heen.

Daarna kan de rest van het drieluik ingekleurd worden.

Variatie: Smeer bijvoorbeeld het middelste drieluik in met wat olie. Plaats er een waxinelichtje achter. Nu krijg je een glas-in-lood effect.



Kruis met handafdrukken

Nodig:

- een groot papieren of stoffen kruis (hoe groter de groep, hoe groter het kruis)
- vingerverf OF (textiel)stiften in verschillende kleuren.

Vorbereiding: Teken het grote kruis op een stuk papier, bijvoorbeeld behangpapier. Of stof, bijvoorbeeld een laken.

Werkwijze: Praat met de kinderen over wat Simon van Cyrene deed: hij droeg het kruis van Jezus. Dat was moeilijk, maar maakte veel indruk op hem en op zijn familie: zij werden ware volgelingen van Jezus. Wij willen Jezus ook volgen, doen wat Hij goed vindt, ook als dat moeilijk is.



Ieder kind zet zijn handafdruk op het grote kruis.

Dat kan op verschillende manieren:

- Doop je hand in de vingerverf en stempel je handafdruk op het kruis. Zorg in dit geval dat kinderen snel hun handen kunnen wassen.
- Trek je hand om op het kruis met stift (op papier) of textielstift (op stof). Dit vraagt geen droogtijd, dus kunnen kinderen ook hun naam in hun hand schrijven; of de leiding doet dat voor de kinderen die nog niet kunnen schrijven.

Praat met de kinderen na: Op deze manier laten we zien dat we, net als Simon van Cyrene, betrokken zijn op het dragen van het kruis en Jezus willen volgen.

Hang het kruis in de kinderruimte.



Puzzelblad Simon van Cyrene

Nodig: - voor elk kind een kopie van werkblad 2.
- schrijfmateriaal

Oplossingen: - Geheimschrift: Simon van Cyrene volgt Jezus.
- Doolhof: de eerste weg.



Puzzelblad Simon van Cyrene

Maak voor elk kind een kopie van werkblad 3.

Oplossingen:


Horizontaal

1. Simon
4. broer
5. Zee
7. Samuël
9. soep
13. leeuw
14. tent
15. koning
16. ark
17. Boaz
18. Sem
20. twee
22. Eva
23. Ur
24. Lea

Verticaal

2. Israël
3. oven
5. zes
6. Johannes
7. speer
8. muur
10. put
11. manna
12. wijn
15. kus
19. moeder
20. tempel
21. haar

Uitkomst: Simon is onder de indruk van Jezus.




Kruisdragen





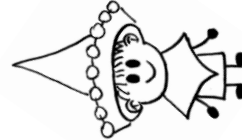

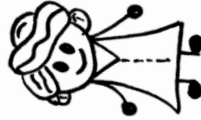
Elk huisje heeft zijn kruisje. Je eigen kruis dragen. Spreekwoorden waar de kinderen misschien wel eens van gehoord hebben. Bespreek met elkaar wat deze woorden betekenen. Welke kruizen hebben de kinderen te dragen. Welke voorbeelden kunnen ze noemen van mensen om hen heen. Misschien in de gemeente? Hoe kunnen we elkaar helpen om ons kruis te dragen?

Jezus geeft kracht naar kruis. Probeer ook dit met de kinderen te bespreken. Jezus weet wat het betekent om mens te zijn en moeiten en pijn te hebben.

Bij deze zondag is geen passend materiaal gevonden.

Lucas 23: 26-32 - Simon moet Jezus helpen





Simon van Cyrene Lucas 23:26-32

Geheimschrift

Met het vierkant hiernaast kun je een geheimschrift maken en ontcijferen.

Als je de letter R wilt schrijven kijk je eerst bij de voorste verticale letters (de letters van SIMON). De letter O staat voor de R.

Dan kijk je naar de bovenste rij (bij de letters van KRUIS). Boven de R staat de U. Als je de R in geheimschrift wil maken schrijf je dus OU.

	k	r	u	i	s
s	A	B	C	D	E
i	F	G	H	I	J
m	K	L	M	N	O
o	P	Q	R	S	T
n	U	V	W	Y	Z

Tussen de woorden zet je een streepje.

Kun jij te weten komen wat hier staat?


oi ii mu ms mi – nr sk mi – su ni ou ss mi ss – nr ms mr ir os – is ss ns nk oi

Antwoord:

Kun je zelf ook een zin in geheimschrift maken?

Doolhof

Simon komt helemaal uit Cyrene naar Jeruzalem. Hij heeft een lange reis gehad. Zie jij langs welke weg hij gekomen is?



Simon van Cyrene

(Lucas 23: 26-32)

Jezus is op weg naar Golgotha en Hij draagt het houten kruis met zich mee. Hij kan de dwarsbalk zelf niet meer dragen. Simon uit Cyrene die ook in de stoet loopt wordt gevraagd de dwarsbalk te dragen. Je leest in dit stuk van de Bijbel niets meer over deze Simon. Verderop in de Bijbel lezen we dat familie van Simon veel werk voor de christenen in Rome gedaan heeft.

Kruiswoordraadsel

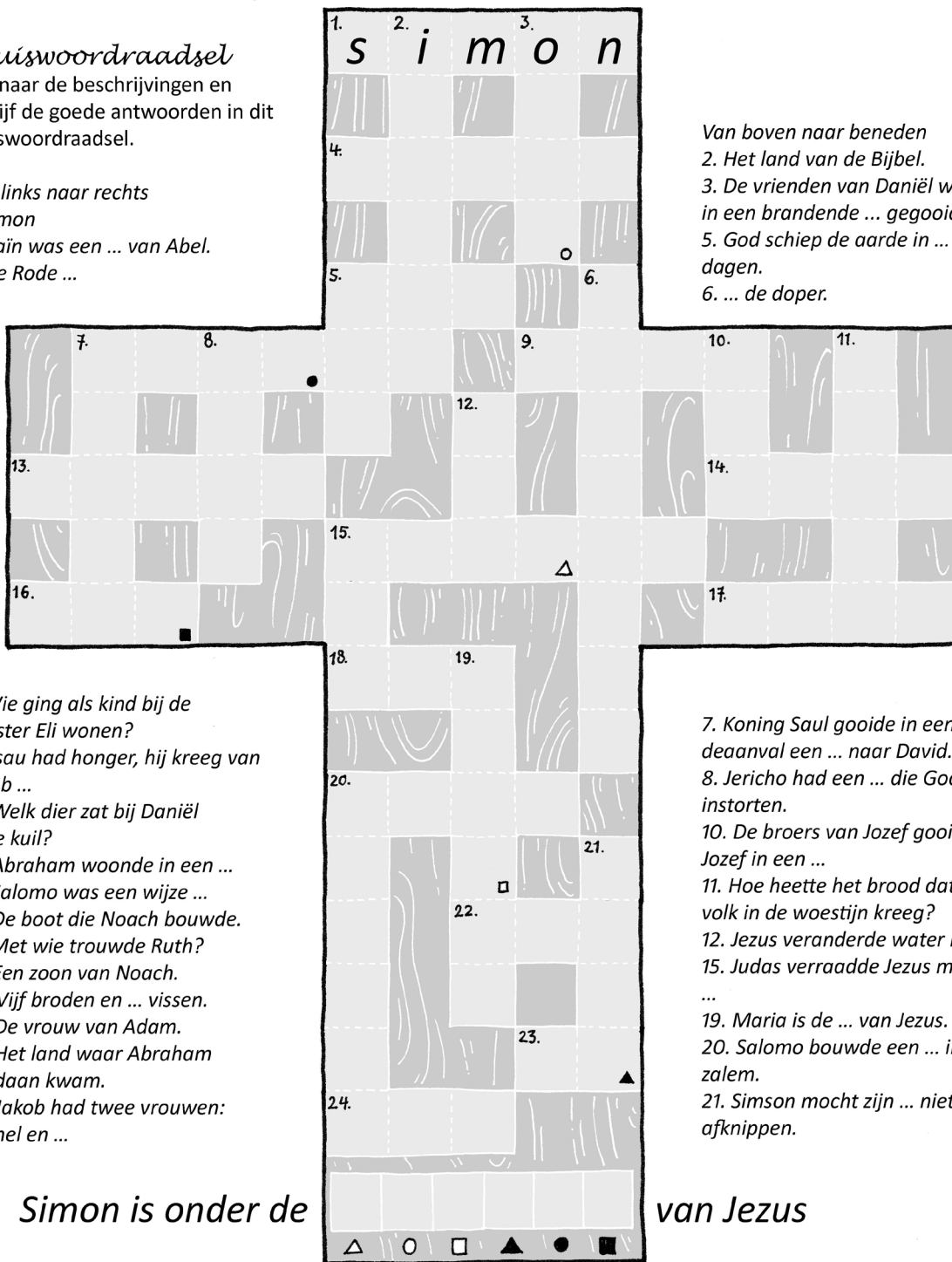
Kijk naar de beschrijvingen en schrijf de goede antwoorden in dit kruiswoordraadsel.

Van links naar rechts

- 1. Simon
- 4. Kaïn was een ... van Abel.
- 5. De Rode ...

Van boven naar beneden

- 2. Het land van de Bijbel.
- 3. De vrienden van Daniël worden in een brandende ... gegooid.
- 5. God schiep de aarde in ... dagen.
- 6. ... de dooper.



- 7. Wie ging als kind bij de priester Eli wonen?
- 9. Esau had honger, hij kreeg van Jakob ...
- 13. Welk dier zat bij Daniël in de kuil?
- 14. Abraham woonde in een ...
- 15. Salomo was een wijze ...
- 16. De boot die Noach bouwde.
- 17. Met wie trouwde Ruth?
- 18. Een zoon van Noach.
- 20. Vijf broden en ... vissen.
- 22. De vrouw van Adam.
- 23. Het land waar Abraham vandaan kwam.
- 24. Jakob had twee vrouwen: Rachel en ...

- 7. Koning Saul gooide in een woedeaanval een ... naar David.
- 8. Jericho had een ... die God liet instorten.
- 10. De broers van Jozef gooiden Jozef in een ...
- 11. Hoe heette het brood dat het volk in de woestijn kreeg?
- 12. Jezus veranderde water in ...
- 15. Judas verradde Jezus met een ...
- 19. Maria is de ... van Jezus.
- 20. Salomo bouwde een ... in Jeruzalem.
- 21. Simson mocht zijn ... niet afknippen.

Simon is onder de van Jezus

Alles ingevuld? Schrijf nu de letters in de vakjes met een symbooltje in het balkje onderaan het kruis. De zin is nu compleet. Wat lees je?