

# WAT WETEN WE?

Wie?		Jezus, vrouwen, discipelen
Wat?		Jezus leeft, het graf is leeg
Waar?		Nieuwe Testament, Bijbelboek Lucas
Locatie?		Jeruzalem

## Verwerkingen



### Werkblad Slinger Jezus leeft

- Nodig:**
- voor elk kind een kopie van werkblad 1 op stevig gekleurd papier, gebruik verschillende kleuren.
  - scharen
  - voor elk kind een stuk garen van ca. 1 m.
  - kleurmateriaal
  - plakband
- Vorbereiding:** Maak een voorbeeld, zodat de kinderen kunnen zien wat de goede volgorde van de letters is.
- Werkwijze:** Knip de vlaggetjes uit. Wissel met elkaar kleuren uit, zodat het een kleurig geheel wordt. Let wel op dat de letterset compleet blijft: elk kind moet de letters **JEZUS LEEFT** hebben plus een blanco vlaggetje om daartussen te plaatsen. Laat het voorbeeld zien. Laat alle kinderen hun vlaggetjes in de goede volgorde leggen. Leg het stuk garen boven de bovenkanten van de vlaggetjes. Plak ze een voor een met plakband aan het garen. Nu hebben we een vrolijke slinger.
- Praat daarover met de kinderen:**  
Een slinger hoort bij feest. Is het nu ook feest? Wat vieren we dan?  
Zijn de kinderen daar ook blij om?



### Vind jij het?

Het lijkt alsof Jezus weg is, Hij is niet te zien op de plek waar Hij lag.  
Maar Jezus is niet weg, Hij is opgestaan!

- Speelwijze:** De kinderen spelen samen een verstoppspel. Zorg voor een ruimte waar verstoppen mogelijk is; dit kan binnen zijn maar ook buiten. Een aantal kinderen verstoppt zich, een ander kind gaat zoeken. Praat met de kinderen na over de relatie tussen het Bijbelverhaal en het spel. Was Jezus zich aan het verstoppen? Nee, wat was er dan aan de hand?



### Puzzelblad Een leeg graf!

Maak voor elk kind een kopie van werkblad 2.

- Oplossingen:
1. Jezus
  2. Overwonnen
  3. Gezien
  4. Geurige
  5. Schrokken
  6. Levende
  7. Eerste
  8. Leerlingen
  9. Geloof
  10. Steen


Uitkomst: Jezus leeft



### Puzzelblad Met een andere bril kijken

- Nodig:
- voor elk kind een kopie van werkblad 3
  - schrijfmateriaal
  - voldoende bijbels

- Oplossingen:
- Brillen: ongelof / verwondering / verdriet / kletspraat / schrik.
  - Ontmoetingen: Emmaüsgangers / leerlingen zonder Tomas / leerlingen met Tomas.



### Collage Waarom Pasen?

We maken een drieluik, waarop 'waarom Pasen?' verbeeld en verwoord is.

- Nodig:
- Drie vellen lichtgekleurd etalagekarton of behangpapier
  - Schrijf- en tekenmaterialen
  - Breed plakband

Vorbereiding: Plak met breed plakband de vellen etalagekarton aan de achterkant aan elkaar vast. Als je behang gebruikt, kun je vouwen maken en/of lijnen tekenen.

- Werkwijze:
- Leg kort uit wat de bedoeling is:
- Het eerste vlak is bedoeld om de situatie voor Pasen te tekenen en/of beschrijven (gebroken wereld, ellende ...).
  - In het middelste vlak wordt Pasen verbeeld/verwoord: leeg kruis, open graf, leven ...).
  - In het derde vlak wordt verbeeld/verwoord hoe het is als alles goed komt (Dankzij Pasen ...).
- Schrijf bovenaan het eerste vlak: *'Zonder Pasen een gebroken wereld'*, bovenaan het tweede: *'Pasen! Jezus leeft!'* en bovenaan het derde: *'Alles wordt goed!'*
- Verdeel de taken een beetje, zodat niet iedereen in hetzelfde vlak staat te tekenen/schrijven.
- Als er veel kinderen zijn kun je ervoor kiezen om meerdere drieluiken te maken. Het is dan leuk om, als ze klaar zijn, even de tijd te nemen om elkaars drieluiken te bewonderen.

Sluit af met een gebed dat aansluit bij de punten die op het drieluik zijn gezet.



### Spel Paaswoorden

Nodig:

- voor elk kind minimaal een kaartje formaat A5
- voor elk kind een veiligheidsspeld

Vorbereiding:

Maak kaartjes met belangrijke woorden uit het Paasverhaal. Zorg dat er voor elk kind minimaal een kaartje is, maar liever meer.

Suggesties voor woorden: Maria, graf, leeg, tuinman, opgestaan, discipel, steen, Jezus, leeft, evangelie, Pesach of Pascha, feest, wonder, verbazing, samen, engel, soldaat, kruis, Golgota.

Je kunt als je veel kinderen hebt of het spel langer wilt spelen, de woorden uitbreiden met woorden uit verhalen die voorafgaan aan het Paasverhaal.

Bijvoorbeeld: ezel, Palmpasen, Barabbas, gevangen, kus, Judas, wijn, brood, voeten wassen, Petrus, haan, Johannes, avondmaal, geslagen, Simon, begraven, etc.

Speelwijze:

Elk kind krijgt een woord op de rug gespeld. Door middel van het stellen van vragen aan de andere kinderen moeten ze ontdekken welk woord uit het verhaal er op hun rug hangt. Als het geraden is, mogen ze een nieuw woord op hun rug.

Wie raadt binnen de gestelde tijd de meeste woorden?

Om het moeilijker te maken, kun je afspreken dat kinderen alleen vragen mogen stellen waarop je met ja of nee kunt antwoorden.



### Puzzelblad Geloof jij?

Nodig:

- voor elk kind een kopie van werkblad 4
- schrijfmateriaal

Oplossingen:

- Geheimschrift: je hoeft je niet te schamen voor de goede boodschap dat Jezus is opgestaan.

- Piramidepuzzel: g – eg – gel – leeg – gevel – gevoel – geloven.



### Maak je eigen paastuin

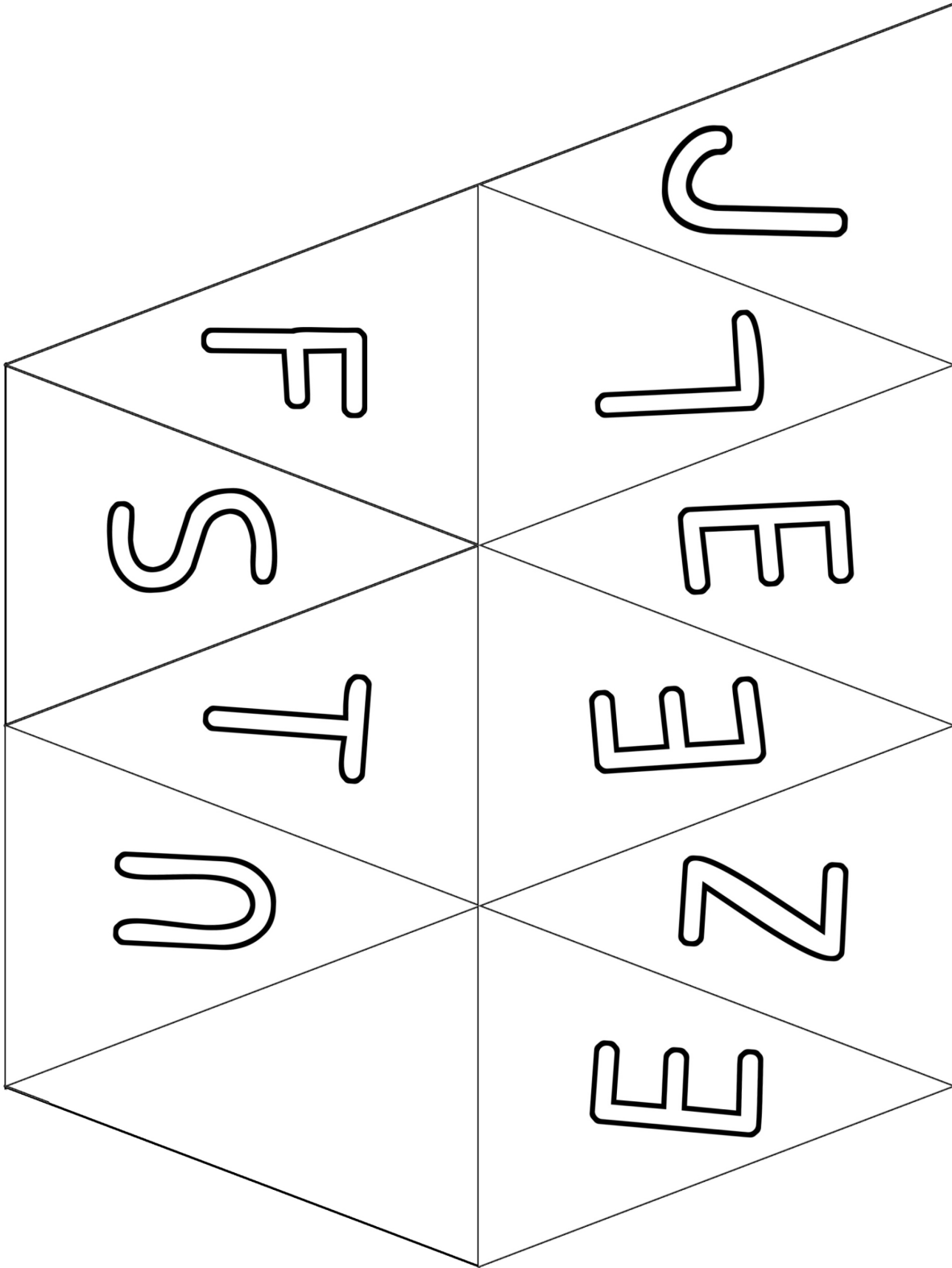
Op de site van Jufliet staat een mooie paasverwerking: [maak je eigen paastuin](#).

Bij het Bijbelgedeelte van deze zondag zou je kunnen gebruiken:

De zandtovenaar: [momenten van geluk](#)

Er is online heel veel materiaal te vinden over Pasen. Kijk van te voren goed of het aansluit bij uw doelgroep.

Slinger Jezus leeft  
Lucas 24:1-10

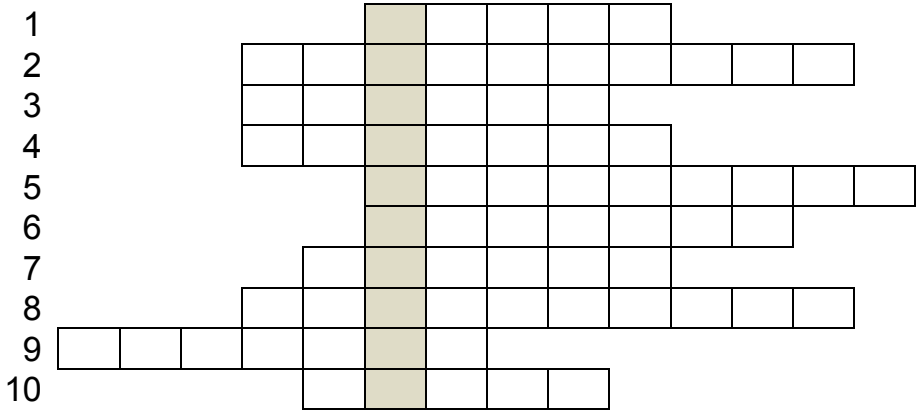


# Een leeg graf!

Lucas 24: 1-10

Bedenk welke woorden op de puntjes horen.  
Schrijf deze in de vakjes onder de zinnen.  
Als je goede letters invult in de grijze vakjes, zie je wat de engelen tegen Maria zeiden.

- 1) De vrouwen vinden het lichaam van ..... niet.
- 2) Jezus heeft de dood .....
- 3) De vrouwen hebben met eigen ogen ..... dat het graf leeg was.
- 4) De vrouwen gingen naar het graf met ..... olie.
- 5) De vrouwen ..... heel erg en sloegen hun handen voor hun ogen.
- 6) De engelen zeiden: 'Waarom zoekt u de ..... onder de doden?'
- 7) De vrouwen gingen op de ..... dag van de week naar het graf.
- 8) De vrouwen vertelden de ..... wat er was gebeurd.
- 9) Als je in Jezus ..... krijg je het eeuwige leven.
- 10) De ..... voor het graf was weggerold.



De engelen zeiden tegen Maria:  
\_\_\_\_\_

## Met een andere bril kijken

Lucas 24:1-10

Veel mensen geloven alleen maar wat ze zien en kunnen bewijzen. Maria en de discipelen zijn bedroefd, ze zien niet dat de werkelijkheid anders is dan wat ze met hun ogen zien. In de brillen hieronder staan woorden die hierbij passen. Ze zijn niet direct leesbaar. Soms moet je letters husselen om het juiste woord te vinden, de andere keer staat het ondersteboven. Schrijf het antwoord in het lege glas van de bril.



Lucas 24:15

Jezus is na zijn opstanding verschenen aan een aantal mensen.  
Zoek eens op in de Bijbel wie Hij ontmoette.

Lucas 24:36

Johannes 20:26

### Om samen over na te denken en te praten:

- ❖ Wat is het bijzondere aan Pasen?
- ❖ Waarom is Pasen zo anders dan Kerst?
- ❖ Pasen is eigenlijk het belangrijkste christelijke feest, nog belangrijker dan Kerst. Hoe komt dat?

# Geloof jij?

Lucas 23:56 – 24:12

## ? ! ? ? Geheimschrift ? ! ? ! ?

A	B	C	D	E	F	G	H	I	J	K	L	M
•	◉	◎	▪	◼	◻	◆	◐	◑	+	×	*	*
N	O	P	Q	R	S	T	U	V	W	X	Y	Z
*	◆	★	✱	☞	☛	☾	+	✓	⊖	◒	◓	◇

+◻    (◆◻◻)    +◻    \*◐◻)    )◻    ☞◎◐•\*◻\*

✓◆◆☞    ◻◻    ◆◆◻◻    ◉◆◆◻☞◎◐•★    ◻•)

+◻◇+☞    ☾☞    ◆★◆◻☞)••\*

Welke woorden (van minimaal 4 letters) kan je maken van het woord opstanding?

---

---

---

---

---

---

---

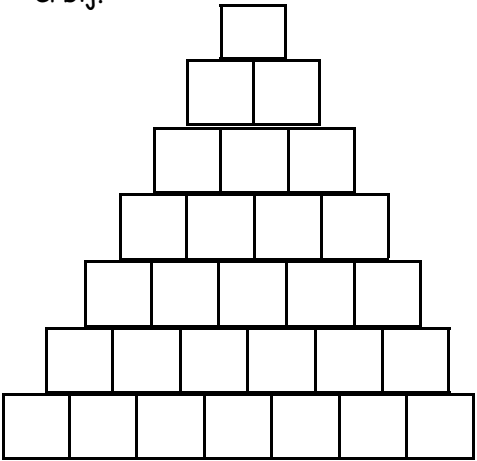
---

---

---

### Piramidepuzzel

Beantwoord de vragen van boven naar beneden, Het antwoord heeft telkens dezelfde letters als het vorige antwoord, maar dan met één nieuwe letter erbij.



1. medeklinker
2. afkorting van Europese gemeenschap
3. haarversteviger
4. tegenovergestelde van vol
5. voorzijde van een huis
6. emoties
7. ervan uitgaan/menen