





WAT WETEN WE?

Wie?		Jezus
Wat?		Jezus vertelt de mensen een gelijkenis over de verdorde vijgenboom. God is geduldig.
Waar?		Nieuwe Testament, bijbelboek Lucas
Locatie?		nvt

Verwerkingen



Plantenprikker

Nodig:

- voor elk kind een kopie van werkblad 1 op stevig papier, bij voorkeur op groen papier
- scharen
- stokjes, bijvoorbeeld plantenstokjes of lange satéprikkers
- lijm

Werkwijze:

- Knip de beide vijgenboombladeren uit.
- Plak ze met de achterkanten tegen elkaar. Plak tegelijk een stokje tussen de beide bladeren, gelijklopend met de steel.
- Laat het stokje aan de onderzijde van het blad flink uitsteken.



Geduld


Degene die de vijgenboom verzorgt, stopt veel liefde en geduld in het verzorgen van de boom. Hopelijk kan hij er later vruchten van eten.

Nodig:

- voor elk kind een bloempotje
- potgrond
- verf en penselen
- zaadjes van eetbare gewassen

Werkwijze:

- Beschilder het bloempotje met één of meerdere harten, tenslotte geef je liefde aan de plantjes!
- Doe potgrond in het potje en zaai er zaadjes in, let op de zaaiwijze die op het zakje staat.
- Zorg goed voor je zaadjes, geef ze water, het liefde en geduld, dan kun je vast op een dag opeten wat je hebt gezaaid.



Geduld oefenen

God heeft veel geduld met ons mensen. Zoveel geduld kunnen wij – als mensen – vaak niet opbrengen. Geduld moet je oefenen.

Nodig:

verschillende geduldspelletjes, die passen bij het niveau van de groep; denk aan Jenga, toren van Pisa, torens bouwen van bekers, mikado, domino bouwen en niet om laten vallen, mens erger je niet

Speelwijze:


- Speel het spel (of meerder spelletjes).
- Praat met de kinderen over geduldig zijn en hoe het voelt als iets niet lukt. Als bv de dominosteentjes toch omvallen.
- Wat leert dit ons over het geduld van God?



Gelijkenis van de vijgenboom

Nodig:

- voor elk kind een kopie van werkblad 2
- schrijfmateriaal
- oplossingen:
 - Bij wie hoort welk plaatje**
 - landeigenaar: bijl, zaag. Tuinman: gieter, mest en schop.
 - Kruiswoord**
 - 1. Vijgenboom. 2. Mest. 3 dragen. 4 tuinman. 5 bijl. 6 drie. Naar beneden lees je dan geduld.
 - Rebus**
 - God geeft om jou, je krijgt altijd een nieuwe kans!



Geduld en vertrouwen


We weten niet altijd wat Gods plan is. We moeten en kunnen Hem vertrouwen. God heeft geduld met ons, ook als wij fouten maken. Maar het kan frustrerend zijn om niet te weten wat het plan precies is, zeker als de weg lastig is.

Nodig:

- blinddoeken
- opdrachtenkaartjes
- eventueel obstakels

Speelwijze:

- Maak tweetallen, de één wordt geblinddoekt, de ander leidt. Vertel dat ze samen een parcours gaan lopen met hier en daar een opdracht. Degenen die leidt moet geduld hebben met de geblinddoekte (die zal niet zo snel kunnen lopen en de opdrachten minder snel kunnen uitvoeren), degenen met de blinddoek zal moeten vertrouwen dat hem/haar de goede weg wordt gewezen.
- Zorg voor een parcours (te maken d.m.v. het schuiven van tafels en stoelen) en een paar eenvoudige opdrachten. Bijvoorbeeld: teken een huisje met een boom ernaast. Bouw een toren van bekers, maak een strik in de veters van een schoen.)
- Welk tweetal volbrengt het parcours (je kunt ook de tijd bijhouden: wie is het snelst)? Welk tweetal geeft elkaar wat nodig is: vertrouwen en geduld?



God is geduldig en vol liefde

Nodig:

- een papieren bekertje
- (restje) stevig papier, passend bij de kleur van het bekertje
- (restjes) gekleurd papier
- ponsje met hartvorm
- potlood
- liniaal/geodriehoek
- schaar
- lijm
- dubbelzijdig plakband, van ± 6x
- wasknijpers
- teken/versiermateriaal
- klein kaartje/label met tekst *'God is geduldig en vol liefde; Lucas 13: 1-9'*
- touw of lint
- gaatjestang of prikpen



Werkwijze:

- Houd een inleidend praatje over wat deze verwerking met het verhaal te maken heeft. Leg uit dat de tuinman de onvruchtbare boom nog een kans geeft. Hij gaat de boom vol liefde verzorgen. Dus goed water/mest geven (gieter) met veel liefde (hartjes).
- Meet vanaf de onderkant van het bekertje $\pm 4,5$ cm en zet rondom op deze afstand een paar stippen met potlood.
- Knip het bekertje af langs de potloodstippen.
- Voor het hengsel van de gieter knip je uit het afgeknipte (bovenste) deel van het bekertje een strook van ± 1 cm breed. Het loopt al rond, dus dat helpt mee. Knip het hengsel ± 14 cm lang.
- Plak het vast aan de bovenkant van het afgeknipte bekertje, tegenover elkaar. Zet beide kanten even vast met een wasknijper om de boel stevig te laten opdrogen.
- Knip een strookje karton van $\pm 6 \times 5$ cm. Rol het op. Rol weer open en plak een stukje dubbelzijdig plakband aan een kant, haal de beschermstrook eraf en plak de andere kant eraan zodat je rolletje vast zit. Dit wordt de tuit van de gieter.
- Knip aan één kant een hoek van 14 graden, deze kant komt aan het bekertje. De andere kant van het rolletje knip je in een iets flauwere hoek.
- De tuit is zo lastig op te plakken. Om het makkelijker te maken plak je een propje papier in de tuit aan de 45 graden-kant. Plak vervolgens de tuit met prop vast op de gieter, dit doe je op een kant van het hengsel.
- Terwijl de lijm droogt pons je een heleboel hartjes van gekleurd papier; als je geen ponsje hebt kun je ook hartjes knippen. OF, gebruik kant en klare hartjesconfetti, of teken hartjes op de gieter.
- Kinderen die zelf kunnen schrijven, kunnen de tekst op een kaartje of label schrijven.
- Versier de gieter naar eigen inzicht.
- Knoop het kaartje met de tekst aan het hengsel.
- Stop de hartjes in de gieter.
- **NB** Voor de jongste kinderen is deze knutsel te moeilijk. Maak de knutsel voor hen makkelijker door de gieter 2-dimensionaal te maken. Gebruik eventueel een afbeelding van internet of een kleurplaat als mal teken of plak daarop de hartjes.



God is geduldig

Nodig:

- Voor elk kind een kopie van werkblad 3
- Bijbels
- Schrijfmateriaal


Oplossingen:

Psalm 103, straf, vergeldt, trouw, verwijderd, liefdevol, vergeet, bloeit, plek, recht, kinderen.

Woordzoeker:

God wil graag dat ons leven vruchtbaar is voor Hem.

Bij deze zondag is geen online materiaal gevonden

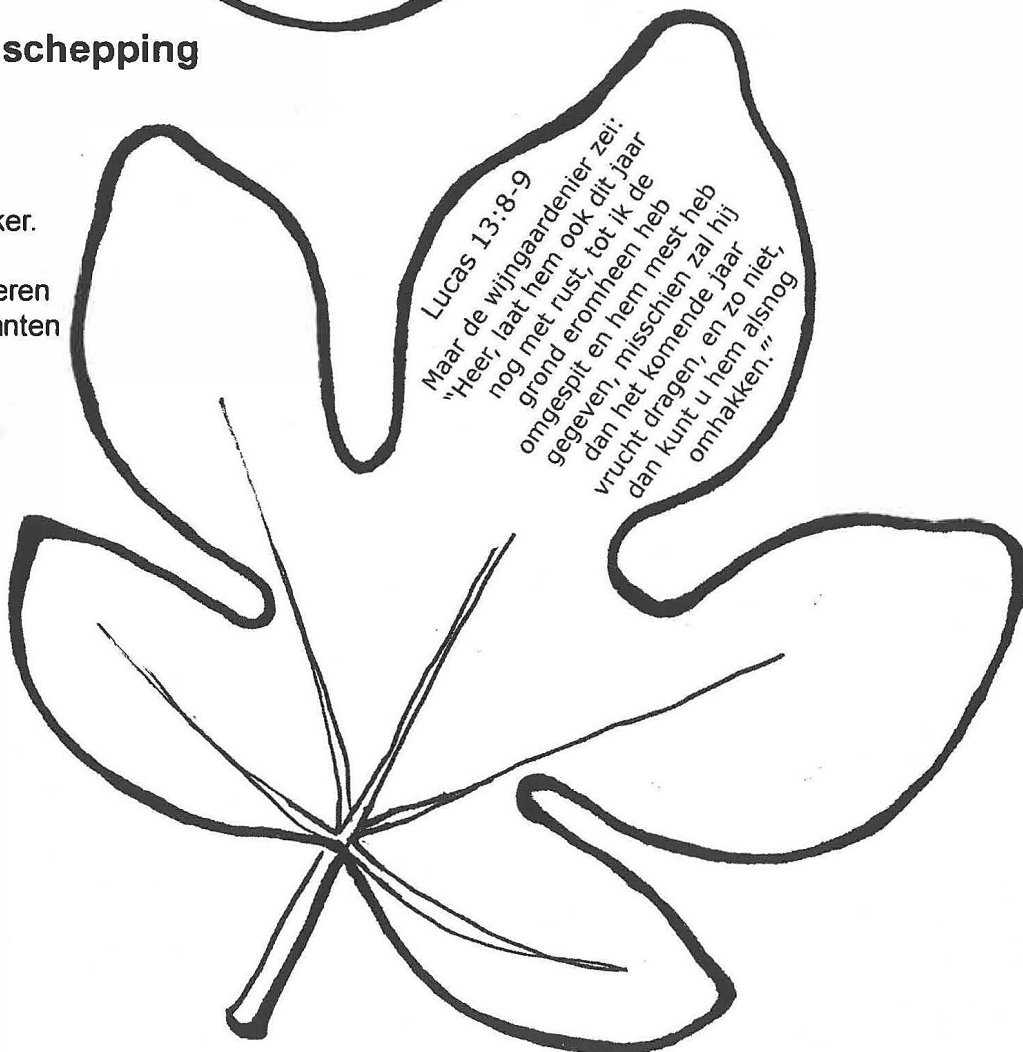


**God zorgt voor zijn schepping
Lucas 13: 1-9**

We maken een plantenprikker.

Knip beide vijgenboombladeren uit. Plak ze met de achterkanten tegen elkaar.

Plak tegelijk een stokje tussen de bladeren, gelijklopend met het steeltje. Laat het stokje aan de onderkant van het blad ver uitsteken.



Lucas 13:8-9
Maar de wijngaardenier zei:
"Heer, laat hem ook dit jaar
nog met rust, tot ik de
grond eromheen heb
omgespit en hem mest heb
gegeven, misschien zal hij
dan vrucht dragen, en zo niet,
dan kunt u hem alsnog
omhakken."


2

Gelijkenis van de vijgenboom

Lucas 13 : 1 - 9

Wat hoort bij wie?

Welk gereedschap wil wie gaan gebruiken in het verhaal?



kruiswoord

1 In het verhaal gaat het om een boom, wat voor boom?

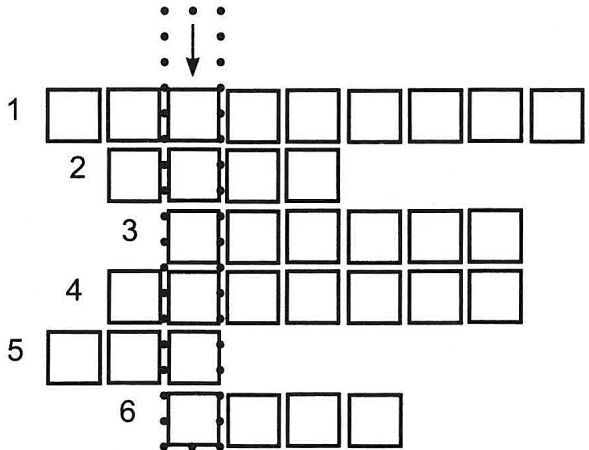
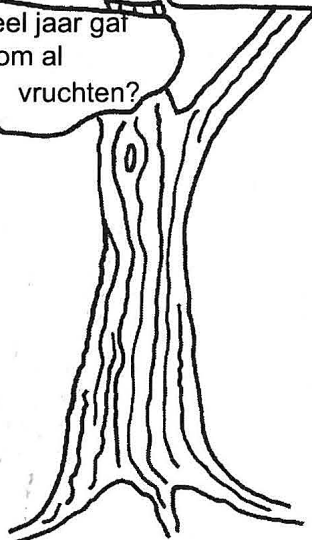
2 Om een boom beter te laten groeien geef je hem water en

3 Iets optillen en dan ergens mee naartoe nemen noem je

4 Iemand die voor de tuin zorgt, is een

5 Om een boom om te hakken gebruik je een

6 Hoeveel jaar gaf de boom al geen vruchten?



rebus



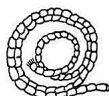
al = d



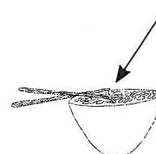
g = z + t



-k



t = j - w , p = j - n



k + s = g



-b +



-t



t = uwe



+s !

God is geduldig (Lucas 13: 1-9)

Invulpsalm

Psalm 103 vertelt over hoe God is. De woorden die hier staan passen in deze psalm. Misschien weet je zo wel welk woord waar hoort, maar als dat niet lukt, pak dan een Bijbel erbij. Schrijf het goede woord bij het juiste getal.

Psalm 103: 10-18

10 Hij **1** ons niet naar onze zonden,
 Hij **2** ons niet naar onze schuld.
 11 Zoals de hoge hemel de aarde overspant,
 zo welft zich zijn **3** over wie Hem vrezen.
 12 Zo ver als het oosten is van het westen,
 zo ver heeft Hij onze zonden van ons **4**.
 13 Zo liefdevol als een vader is voor zijn kinderen,
 zo **5** is de HEER voor wie Hem vrezen.
 14 Want Hij weet waarvan wij gemaakt zijn,
 Hij **6** niet dat wij uit stof zijn gevormd.
 15 De mens – zijn dagen zijn als het gras,
 hij is als een bloem die **7** op het veld
 16 en verdwijnt zodra de wind hem verzenget;
 de **8** waar hij stond, kent hem niet meer.
 17 Maar de HEER is trouw aan wie Hem vrezen,
 van eeuwigheid tot eeuwigheid.
 Hij doet **9** aan de **10** en kleinkinderen
 18 van wie zich houdt aan zijn verbond
 en naar zijn geboden leeft.

woorden: *straff*, *recht*, *kinderen*, *trouw*, *plek*, *vergeet*, *verwijderd*, *liefdevol*, *bloeit*, *vergeldt*

1.
2.
3.
4.
5.
6.
7.
8.
9.
10.

- achttien
- boom
- drie
- gelijkenis
- grond
- inkeer
- Jeruzalem
- omhakken
- rust
- schuldig
- Siloam
- toren
- vijg
- vijgenboom
- vrucht
- wijngaard

g	d	v	r	u	c	h	t	e	i	n	d	
a	e	t	d	o	t	s	i	l	o	a	m	
v	n	l	s	r	s	o	v	i	j	g	l	m
u	a	n	i	j	c	a	e	r	v	e	n	e
g	v	c	e	k	h	a	r	e	u	b	l	
e	r	c	h	k	e	u	g	h	n	o	a	
n	t	u	b	t	k	n	l	n	a	o	z	
b	a	r	s	i	t	a	i	d	i	j	m	u
o	s	v	o	t	o	i	h	s	i	w	r	
o	i	n	k	e	e	r	e	m	r	g	e	
m	h	g	r	o	n	d	e	n	o	m	j	

Woordzoeker
 Zoek de woorden op en streep ze door.
 De woorden staan op en streep ze door.
 De overgebleven letters vormen van
 links naar rechts de rest van de zin
 die hieronder begint.

God wil graag

.....

.....