





WAT WETEN WE?

Wie?		Jezus
Wat?		Jezus leest de boekrol van Jesaja voor in de synagoge in Nazareth.
Waar?		Nieuwe Testament, Bijbelboek Lucas
Locatie?		synagoge in Nazaret

Verwerkingen



Smiley: Blij of niet?

Jezus brengt een blijde boodschap in de synagoge. Er zijn mensen die daar ook blij mee zijn, maar de meeste mensen in dit verhaal niet!

Je hebt nodig:


- voor elk kind een cirkel van stevig karton, doorsnee ca. 10 cm.
- zelfklevend klittenband
- restjes gekleurd karton
- voor elk kind een etiket met tekst, zie voorbereiding

Vorbereiding:

Maak in Word een stickervel vol dezelfde etiketten met de tekst:
Lucas 4: 14 – 30: Goed nieuws! Zorg dat er voor elk kind een etiket is.

Werkwijze:

Knip oogjes en een maanvormig mondje uit de restjes karton.
Knip kleine stukjes klittenband en plak de zachte kant aan de achterkant van de oogjes en het mondje.
Plak nu de harde kant van het klittenband op de plaats van de ogen en de mond.
Hoe plak jij de ogen en de mond in je smiley? Blij of niet? En wat betekent dat dan?






Jezus is het beste nieuws

Nodig:

- voor elk kind een kopie van werkblad 4 op stevig papier
- schaar
- kleurmateriaal
- lint

Werkwijze:

- Knip het rondje uit.
- Maak er een medaille van. Aan de achterkant staat Jezus is het beste nieuws, aan de voorkant mogen de kinderen een blij gezicht tekenen. Hun eigen gezicht of gewoon een gezicht.
- Maak een gat aan de bovenkant door het kleine rondje uit te knippen of de perforator te gebruiken.
- Doe lint, wat lang genoeg is dat het om het hoofd van het kind past en de ketting als een medaille komt te hangen, door de medaille.



Jad – aanwijzer

Tijdens het lezen in de Thora wordt een *jad* gebruikt. Wij gebruiken vaak een bladwijzer om te helpen bij het lezen en om te onthouden waar je gebleven bent in een boek.

Verschillende ideeën:

Maak een (Bijbel)bladwijzer. Neem een strook dikker papier of karton. Versier de bladwijzer, schrijf er een mooie tekst op, maak een mooie tekening. Lamineer eventueel de bladwijzers zodat ze langer mooi blijven als ze gebruikt worden. Maak een gaatje met een perforator onderaan de bladwijzer en maak met woldraadjes of cadeaulint een 'kwastje'. Variatie: gebruik magic-kras-papier waarbij je een tekening maakt door het zwarte laagje weg te krassen.

Bekijk wat plaatjes van een *joodse jad* op internet. Veelal heeft zo'n *jad* een handje met wijsvinger als aanwijsdeel. Maak zelf zo'n aanwijsstokje. Neem een satéprikker en doop deze in lijm. Schuif daarna verschillende soorten en formaten houten kralen aan de satéprikker. Laat drogen en schilder de kralen (als het nog geen gekleurde kralen zijn). Maak van zelfdrogende klei of fimoklei een klein handje en bevestig deze bovenaan het stokje.



Gesprek

Nodig:

Afbeeldingen over het werk van Jezus, zoals het genezen van blinden, doven, verlamden e.d.

Werkwijze:

Vraag de kinderen: welke verhalen kennen jullie over Jezus en het werk wat Hij deed? Laat hierbij afbeeldingen zien waarop staat afgebeeld hoe Jezus een blinde genas, een dove genas en hoe hij verlamde man weer liet lopen. Laat de kinderen de platen bekijken en het verhaal daarbij benoemen of daarbij benoemen wat Jezus doet. Vandaag vertelt Jezus aan de mensen waarvoor Hij naar de aarde is gekomen. Dat Hij het goede nieuws brengt dat al erg lang geleden voorspeld is en opgeschreven is door Jesaja. Dat Jezus is gekomen om de blinden weer te laten zien, de doven weer te laten horen en om de kreupelen weer te laten lopen. Hij zal de armen helpen en de gevangenen bevrijden. Vind jij dat goed nieuws? Konden de mensen dat geloven? Waarom niet?

Ze hadden wel gelezen en gehoord dat de Verlosser ooit zou komen, maar ze konden het niet geloven dat een gewone timmerman dat kon zijn. Toch zal Jezus doen wat Hij heeft beloofd, Hij is echt de Verlosser.

Sluit af met gebed.



Jezus in de synagoge van Nazaret

Nodig: - voor elk kind een kopie van werkblad 1
- pen

Oplossingen:

- Is Jezus het goede nieuws?
- Ik ben gekomen, dat is goed nieuws.
- Jesaja spreekt over het werk van de Messias.
- Armen krijgen goed nieuws, blinden zien,
- gevangenen en onderdrukten komen vrij
- en mogen weer echt leven.
- Wie wordt daar nu niet blij van?
- Toch willen de inwoners van Nazaret Jezus doden.
- Jezus zegt namelijk, juist in zijn eigen stad:
- Ik ben Gods goede nieuws,
- Ik ben de Messias, de beloofde Verlosser.
- Maar, denken de mensen:
- de zoon van Jozef kan de Messias niet zijn.
- Weg met Hem!




Puzzelblad Jezus in Nazaret

Nodig: - voor elk kind een kopie van werkblad 2
- schrijfmateriaal

Oplossingen:

- Letters en woorden: Goed nieuws.
- Spiegelbeeld en ondersteboven: Jezus brengt een blijde boodschap / Jezus is de Messias.
- Lijnen volgen: Jezus vertelt dat Hij is gekomen om iedereen gelukkig te maken. God wil dat al die ellende stopt, dat de wereld weer mooi en gaaf wordt / Jezus vertelt dat Hij de Messias is.



Bijbelstudie

Nodig: voldoende bijbels

Werkwijze: Lees samen met de kinderen het gedeelte uit Jesaja. Praat er met de kinderen over na.
De mensen kenden het gedeelte uit Jesaja wat Jezus voorlas. Ze geloofden dat ooit de Verlosser zou komen, dat de blinden weer konden gaan zien, de doven weer zouden kunnen horen, dat er einde zou komen aan onrecht en verdrukking. Waarom konden de mensen moeilijk geloven dat Jezus zelf de Verlosser is?
Kun je je voorstellen dat de mensen het moeilijk vonden om te geloven dat Jezus de Verlosser is? Waarom wel/niet?
Vind jij het moeilijk om te geloven dat Jezus de Verlosser is? Wij mogen er op vertrouwen dat Jezus zal doen waarvoor Hij ooit naar de wereld is gekomen. Hij zal ons ooit bevrijden van alle onrecht en pijn en ons echt vrij maken. Daar mogen we op blijven hopen en vertrouwen. Ook al is dat misschien soms moeilijk te geloven, vooral in een wereld waarin zoveel onrecht en leed is. Blijf maar heel dicht bij Jezus, Hij zal je helpen en Hij zal je leiden. Sluit af met gebed.



Puzzelblad Goed nieuws?

- Nodig:
- voor elk kind een kopie van werkblad 3.
 - schrijfmateriaal
- Oplossingen:
- Wie is Hij
1e puzzel armen – vrijheid – Jesaja – Elisa – blinden – Galilea – synagoge.
Uitkomst: Messias
 - 2e puzzel vaderstad – dienaar – profeet – welkom – boekrol – herstel – sabbat – Elia – Nazaret. Uitkomst: Verlosser
 - Boekrol: durf jij wel op Jezus te vertrouwen?



Wat kun jij mij leren?

De Here Jezus staat op om te lezen, daarna onderwijst hij de bezoekers van de synagoge. Wij spelen een spel gebaseerd op het spel 30 seconds. Iedereen zit in een halve kring, één van de kinderen komt, als onderwijzer, voor de kring staan of zitten. De onderwijzer trekt een kaartje van de stapel en bekijkt de titel van het Bijbelverhaal dat op het kaartje staat. Vervolgens begint de onderwijzer te vertellen en mag tijdens het vertellen niet gestoord worden. De onderwijzer vertelt 30 seconden lang. Hij mag de titel van het verhaal niet noemen. Na het korte verhaal raden de kinderen welk verhaal hen onderwezen is.

- Vooraf:
- Maak kaartjes met daarop verschillende bekende Bijbelverhalen. Denk bijvoorbeeld aan de ark van Noah, de geboorte van Jezus, Daniël in de leeuwenkuil, koningin Esther, Abraham en Izak op de berg Maria, Jozef in de put, Mozes bij de brandende struik.
 - Spreek samen met de kinderen duidelijke afspraken af.

Bij deze zondag is geen passend materiaal gevonden

Jezus in de synagoge van Nazaret

Lucas 4:14-30

Is Jezus het?

Letters: e, o, s, z, e, u, w, i, d, n, g

9,11 2,5,14 7,5,11,15,13,5,14, 4,1,20 9,19 7,15,5,4 14,9,5,21,23,19

.....,

1=a, 2=b, 3=c, 4=d, 5=e, 6=f, 7=g, 8=h, 9=i, 10=j, 11=k, 12=l, 13=m, 14=n, 15=o, 16=p, 17=q, 18=r, 19=s, 20=t, 21=u, 22=v, 23=w, 24=x, 25=y, 26=z

Jesaja spreekt over het werk van de

Armen krijgen goed nieuws, zien,

gevangenen en onderdrukten komen

en mogen weer echt.....

Wie wordt daar nu niet van?

Toch willen de inwoners van Nazaret Jezus

Jezus namelijk, juist in zijn eigen stad:

Ik ben Gods goede,

Ik ben de Messias, de belofde

Maar, de mensen:

de zoon van Jozef kan de Messias zijn.

..... met Hem!

Wordingen: vrij, Verlossen, gem, blinden, niet, Messias, doden, denken, zegt, blij, nieuws, leven

Jezus in Nazaret

Lucas 4:14-30

Letters en woorden:

Welke twee woorden kun je maken van deze letters?

	<p>.....</p> <p>.....</p>
--	---------------------------

Spiegelbeeld en ondersteboven:

Wat staat er in de zinnen hiernaast? Je kunt een spiegel gebruiken.

.....

.....

Lijnen volgen:

Volg de lijnen en vul de zinnen in. De woorden staan in spiegelbeeld of op zijn kop!

Jezus dat Hij is om
 te maken.

God wil dat al die stopt,
 dat de wereld weer

en wordt.

De profeet Jesaja heeft beloofd dat de Messias
 dit goede nieuws zal brengen en uitvoeren.

Jezus vertelt dat Hij de is.

Words in the image: Messias, Iedereen, Jezus, God, de wereld, en, wordt, De profeet Jesaja, dit goede nieuws, zal brengen en uitvoeren, Jezus vertelt dat Hij de, is.

Goed nieuws?

Lucas 4: 14-30

Jezus komt in Nazaret, de plaats waar Hij is opgegroeid, om goed nieuws te vertellen. Hij vertelt wie Hij is.



Wie is Hij?

Je ziet twee paspuzzels en daaronder allerlei woorden uit het Bijbelgedeelte. Ze passen in de puzzels, maar slechts op een manier.

Als je alles goed ingevuld hebt, komen er onder de pijlen woorden tevoorschijn. Ze maken duidelijk wie Jezus is.

Diagram for the first puzzle with arrows pointing to specific cells in the grid:

Elisa - armen - Jesaja - blinden
Galilea - vrijheid - synagoge

Diagram for the second puzzle with arrows pointing to specific cells in the grid:

Elia - sabbat - welkom -
boekrol - dienaar - herstel
Nazaret - profeet - vaderstad

4 21 18 6
10 9 10
23 5 12
15 16
10 5 26 21 19
20 5
22 5 18
20 18 15 21
23 5 14?

Boekrol

Jezus leest voor uit de boekrol van Jesaja en Hij legt de tekst uit. Maar de mensen in de synagoge begrijpen niet wat er echt staat en wat Jezus zegt. Ze willen zijn woorden niet aannemen.

Los het geheimschrift op. Dat gaat als volgt 1 = a, 2 = b, 3 = c, enz. wat lees je en wat is jouw antwoord?



**Jezus
is het
BESTE
nieuws**