





WAT WETEN WE?

Wie?		Jezus, de duivel
Wat?		Jezus is 40 dagen en nachten in de woestijn. De duivel probeert hem daar uit.
Waar?		Nieuwe Testament, Bijbelboek Lucas
Locatie?		woestijn

Verwerkingen



Jezus houdt vast aan God

Doordat Jezus vasthoudt aan God en aan zijn Woord kan Hij de duivel weerstaan.

Nodig:

- voor elk kind een kopie van werkblad 1 op stevig (gekleurd) papier; geef de kinderen bv een groen deel, een rood deel en een blauw deel zodat het een gekleurd geheel wordt.
- scharen
- perforator
- voor elk kind 3 een stuk touw van 10, 15 en 60 cm.

Werkwijze:

- Knip alle onderdelen uit. Let erop dat je bij het knippen van de haspel, een klein inknipje in de haspel maakt.
- Maak met de perforator gaatjes op de vier dikke stippen.
- Maak het touwtje van 15 cm bovenaan de vliegeer vast. Maak aan het andere einde van dit touwtje een lus.
- Maak het ene eind van het touwtje van 10 cm vast aan de onderkant van de vlieger. Het andere eind maak je vast aan de staart.
- Maak het touwtje van 60 cm vast aan de haspel. Wikkel het touwtje een paar keer om het midden van de haspel. Schuif het touwtje in de kleine opening. Nu zit het touwtje vast en zal de haspel iet afrollen.
- Maak het andere eind van het touwtje vast aan de vlieger.
- Je kunt met deze vlieger natuurlijk niet echt vliegen, maar je kunt de vlieger wel ophangen.



Op de site van jufliiek.nl is een mooi puzzelblad bij dit Bijbelgedeelte: <https://www.jufliiek.nl/puzzelbladen.html>



Verleidingen

Als je moe bent en honger hebt is het niet eenvoudig om nee te zeggen tegen verleidingen. Jezus heeft dat ervaren, maar heeft gelukkig niet gezondigd.

Speelwijze:

- Vorm met elkaar een kring. Een van de kinderen komt in het midden staan. Het kind krijgt een opdracht bepaald gedrag te vertonen, bijvoorbeeld niet lachen, op één been staan, tong uitsteken.
- De andere kinderen mogen om beurten proberen het kind te verleiden om af te wijken van de opdracht. Ze mogen het kind in het midden niet aanraken.

- Als het kind in het midden bezwijkt voor de verleiding mag een volgend kind in het midden staan met een nieuwe opdracht.
- Praat met de kinderen na: hoe moeilijk is het om verleidingen te weerstaan? Wat is de grootste verleiding? Hoe moet het voor de Here Jezus geweest zijn in de woestijn?



Vasthouden!

Vasthouden is niet altijd gemakkelijk, maar gelukkig houdt God ons vast.

- Nodig:
- voor ieder kind een houten wasknijper
 - karton in de kleuren van de huid van de kinderen
 - potloden
 - scharen
 - lijm
 - voor elk kind een briefje met de tekst: *Ik houd vast aan God de Vader en Hij houdt mij vast*


- Werkwijze:
- Leg je hand op het karton en trek met potlood je hand om.
 - Knip de hand uit en teken de vingers en de nagels erop.
 - Plak de hand op de knijper.
 - Klem het briefje tussen de knijper.



Drie mislukte aanvallen

- Nodig:
- voor elk kind en kopie van werkblad 2
 - schrijfmateriaal

- Oplossingen:
- Zin afmaken: Jezus houdt vol
 Invullen
 • geschreven- leeft- brood- staat- Aanbid – alleen – proef
 Volg de lijnen
 • Als je leeft uit Gods Woord en Gods kracht win je het van de duivel



Wapenrusting

In Efeziërs 6 staat een prachtige beschrijving over hoe je je moet wapenen tegen de aanvallen van de duivel.

- Nodig:
- voor elk kind het bijbelgedeelte uit Efeziërs 6: 10-20; een Bijbel of een kopie
 - rol behang
 - tekenmateriaal
 - scharen
 - lijm
 - eventueel papier karton, stof, metaalfolie

- Werkwijze:
- Leg uit waarom jullie dit gedeelte gaan lezen en lees samen met de kinderen het Bijbelgedeelte over de wapenrusting.
 - Bespreek de elementen van de wapenrusting en spreek af wie wat maakt.
 - Rol het behang uit op de vloer en laat een van de kinderen erop liggen. Nu kan de omtrek van het kind getekend worden. Let er wel op dat de kleding van het kind niet vies wordt.
 - Geef de pop een gezicht, onderkleding en haar.
 - Nu mag iedereen zijn/haar onderdeel van de wapenrusting maken. Een riem om de heupen, een harnas om de borst, sandalen aan de voeten, een schild in de ene hand, een helm op het hoofd, een zwaard (Gods Woord) in de andere hand.



Goed beschermd

Nodig:

- maak voor elk kind een kopie van werkblad 3
- schrijfmateriaal


Oplossingen:

Waarschuwingsborden

- opgelet

Woordlegger

- verzocht



Leid ons niet in verzoeking

Praat met elkaar eens over deze bede uit het Onze Vader. Wat heeft het met het gedeelte van vandaag te maken? Wat zijn de verleidingen van onze tijd. Hoe wapenen we ons ertegen?


Bij deze zondag is geen passend materiaal gevonden.

Er zijn wel diverse filmpjes op YouTube. De duivel komt hier in voor. Kijk zelf of u de verbeelding van de duivel wel passend vindt voor uw groep kinderen.

Jezus houdt Vast aan God

(Lucas 4: 1-13, Jezus door de duivel op de proef gesteld)

Je hebt nodig: Kopie van het werkblad op stevig papier*, schaar*,
perforator*, 3 stukjes touw van 10, 15 en 60 Cm.
Je kunt de vlieger, de kleuren, de staart en de compositie van de vlieger
verschilderen op kleuren papier. De kleuren kunnen ook op
verschillende manieren worden gemaakt. Je kunt ook kopieën maken op
er b.v. een set van een vlieger.



- Knip alle onderdelen uit. Let er bij het knippen van de haspel op dat je een klein knipje in de haspel maakt (zie zwarte lijn).

- Maak met de perforator gaatjes op de vier dikke stippen.

- Maak het touwtje van 15 Cm. bovenaan de vlieger vast. Maak aan het andere eind een lus, hiermee kun je de vlieger ophangen.

- Maak het ene eind van het touwtje van 10 Cm.

Vast aan de onderkant van de vlieger. Het andere eind maak je vast aan de staart.

- Maak het touwtje van 60 Cm. vast aan de haspel. Wikkel het touwtje een paar keer om het midden van de haspel. Schuif het touwtje in de kleine opening, nu zit het touwtje vast en zal de haspel niet afrollen.

- Maak het andere eind van het touwtje vast aan de vlieger.

- Je kunt met deze vlieger natuurlijk niet echt vliegen maar je kunt de vlieger wel ophangen.

Drie mislukte aanvallen

Lucas 4:1-13

Maak de zin af met de letters die erbij staan, van klein naar groot:



Jesus

Hieronder lees je wat Jezus zei toen Hij de duivel antwoordde. Vul de goede woorden in:

brood, proef, staat, geschreven, Aanbid, alleen, leeft

'Er staat: "De mens niet van alleen."

'Er geschreven: "..... de Heer, uw God, vereer Hem."

'Er is gezegd: "Stel de Heer, uw God, niet op de"

Volg de lijnen en vul de zin in:

kracht

Woord

..... je uit Gods

de

en Gods

leeft


Als

..... je het van duivel.

win

Goed beschermd

Lucas 4:1-13



9+7

144:12

11-6

42:6

3x5

12+8


31-26

- Pas op. Beweegbare brug.
- Pas op. Slecht wegdek.
- Pas op. Overweg met overwegbomen.
- Pas op. Kade of rivieroever.
- Pas op. Gevaarlijke kruising.
- Pas op. Verkeersplein.
- Pas op. Ongeval.

In het verkeer worden we gewaarschuwd voor gevaarlijke situaties. Je moet hier rekening mee houden.

Los bij elk bord de som op en schrijf het antwoord op het streepje voor de juiste betekenis. Als je de code kraakt, kan je de oplossing van deze puzzel lezen. De code is a=1, b=2, c=3.

Welk woord komt eruit?



Woordlegger

Plaats de woorden op de juiste plek. Als je de letters in de grijze vakjes in de goede volgorde zet, vormen ze samen een woord. De eerste letter is de V.

V _____

- Goed
- Jezus
- Bijbels
- Duivel
- Gevaar
- Woestijn
- Beschermd
- Bescherming

Let op:
de ij gaat in één vakje!

