





# WAT WETEN WE?

Wie?		Nehemia, Tobia
Wat?		Nehemia hoort dat het in de tempel niet gaat zoals God wil
Waar?		Oude Testament, bijbelboek Nehemia
Locatie?		tempel, Jeruzalem Oude Testament, bijbelboek Nehemia

## Verwerkingen



### Wat mag wel, wat mag niet?

Nodig:

- voor elk kind een kopie van werkblad 2
- kleurpotloden

Kleur de plaatjes van dingen die wel mogen.

Kleur in de lege vakjes zelf dingen die wel of niet mogen.

Praat met de kinderen over fouten die we telkens weer maken ook al weten we dat het niet goed voor ons is.



### Oeps, je weet toch...

Praat met de kinderen over dingen die wel eens fout gaan. Dingen die ze doen terwijl het niet mag. Ze zullen zelf hele goede voorbeelden noemen. Noem anders zelf voorbeeld of speel dingen uit/voor. Hoe kunnen we proberen met deze dingen te stoppen. God wil ons helpen om te leven zoals Hij dat graag wil. Bid hier ook met elkaar om.




### Wat er misging in Jeruzalem, Nehemia 12:44-13:31

Het is makkelijk om de fouten van anderen te zien. Daarom is vandaag vooral het accent gelegd op hoe we zelf omgaan met goede voornemens en met trouw aan God.

Nodig:

- voor elk kind een kopie van werkblad 1
- kleurtjes/viltstiften, schrijfgerei



### Welk lied zing jij?

Nodig:

- voor elk kind een kopie van werkblad 3
- schrijfmateriaal
- bijbels

Het volk ging weer de fout in. Ze zongen weer het 'oude liedje'. Waar moest het volk mee stoppen? Wat moesten ze juist wel gaan doen?


Waar moeten wij mee stoppen, waar moeten we mee verder/starten?



### Ooit zal de stad perfect zijn!

In de tijd van Nehemia lukte het niet om Jeruzalem perfect te krijgen. Ook in onze tijd lukt dat niet. Maar ooit, als Jezus terugkomt, zal Jeruzalem perfect zijn.

- Nodig:
- voor elk kind een kopie van werkblad 4
  - voor elk kind een kopie van de buitenring van werkblad 4 op gekleurd papier
  - scharen
  - lijm
  - kleurmateriaal
  - olijfolie
  - keukenpapier
  - touw
- Werkwijze:
- Knip uit het gekleurde papier de ronde rand, dit wordt de lijst voor de tekening. Knip het binnenste (de tekening) eruit.
  - Knip uit het witte papier het hele rondje.
  - Kleur de tekening in met potlood of stift.
  - Doe een beetje olijfolie op het keukenpapier. Wrijf de gekleurde tekening in. Probeer de rand niet te raken. Als de olie wat opdroogt krijg je een mooi glas-in-lood effect.
  - Plak de rand op het werkje.
  - Maak een gaatje aan de bovenkant door het hele werkje heen.
  - Doe een touwtje door het gemaakte gaatje, het werkje kun je nu ophangen.



### De stadsmuur is herbouwd

- Nodig:
- voor elk kind een kopie van werkblad 5 , liefst op A3-formaat
  - playmais of marshmallows; of iets anders waarmee de muur aangegeven kan worden, kiezelsteentjes, knopen etc.
  - lijm

Elk kind krijgt een groot blad met daarop de stad Jeruzalem. De muur en de poorten zijn goed zichtbaar.  
Laat de kinderen zelf met de playmais of marshmallows de muren bouwen.

Bij het Bijbelgedeelte van deze zondag zou je kunnen gebruiken:  
Het lied zoals [Nehemia van Ely en Rikkert](#) met afbeeldingen van Jeruzalem

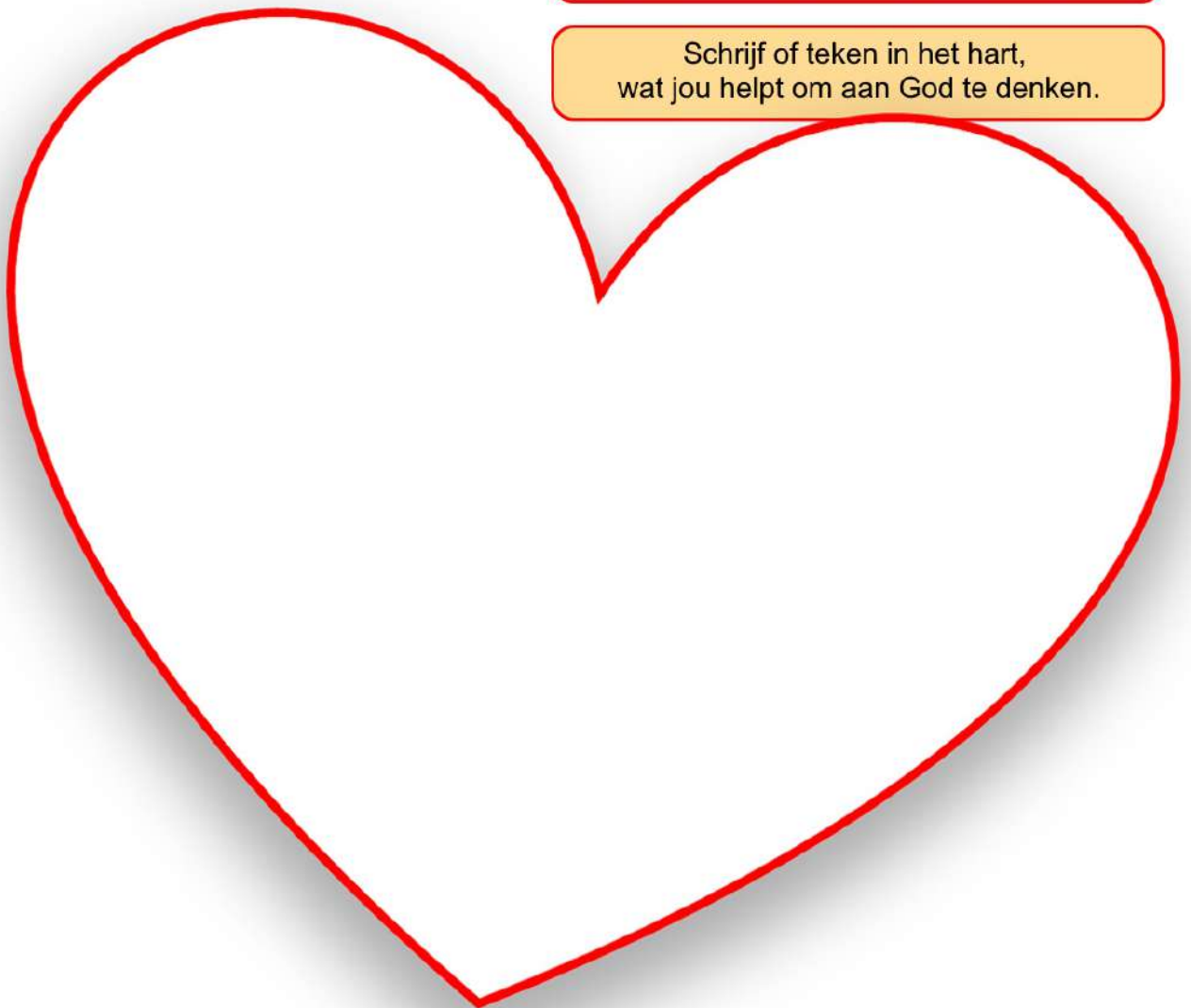
## Wat er misging in Jeruzalem, Nehemia 12:44-13:31

De tempel, de stadsmuur en de poorten waren allemaal gerepareerd. De mensen beloofden zich aan Gods regels te houden. Een mooi begin.  
Maar als Nehemia er niet bij is, gaat het toch mis.

Tobia komt in de tempel wonen. Nehemia zet hem er uit.  
En op de rustdag gaat de markt gewoon door. De mensen houden niet meer met heel hun hart van God.

Wat wil jij goed doen, maar lukt soms niet?

Schrijf of teken in het hart,  
wat jou helpt om aan God te denken.







Als Jezus verkopers in de tempel ziet jaagt hij hen ook de tempel uit.  
Hij zegt: 'Mijn huis moet een huis van gebed zijn.'

Waarom zijn Nehemia én Jezus zo fel als het om de tempel gaat?

# WAT MAG WEL, WAT MAG NIET?

NEHEMIA 12:33-13:31



Welk lied zing jij? Het oude liedje of nieuwe lied? Nehemia 12:44-13:31



Stop met:

[Empty rounded rectangular box for writing]

Doe dit:

[Empty rounded rectangular box for writing]



9

# De stadsmuur is herbouwd Nehemia 13

