





WAT WETEN WE?

Wie?		Nehemia, de inwoners van Jeruzalem
Wat?		De muren van de stad zijn af, nu moet het geloof in God weer opgebouwd worden. Nehemia leest Gods wetten voor aan het volk.
Waar?		Oude Testament, Bijbelboek Nehemia
Locatie?		Jeruzalem

Verwerkingen



Een poort in de muur

De muur rondom Jeruzalem is klaar. De poort is nog niet klaar.

Nodig: - voor elk kind een kopie van werkblad 1
- kleur/tekenmaterialen


Werkwijze: Kleur de muur mooi in. Teken twee houten deuren in de opening van de muur.



Verbond/ voorlezen van de wet

Nodig: Een kopie van werkblad 4, kleurmateriaal, schaar, lijm, plakband, een draadje of lintje van ongeveer 50 cm, 2 (saté-) stokjes

Werkwijze: Print het voorbeeld uit en knip het door op de streep. Je mag de bijbel en de letters kleuren en het evt. nog verder versieren met tekeningen of stickers. Plak de stokjes aan de beide uiteinden met lijm of plakband, en rol de beide kanten naar binnen. Plak het draadje of lintje met plakband midden achter op het papier. Je kunt de boekrol daarmee dicht strikken.






Bouwen aan Gods kerk

God geeft ons een belofte en vier dat God met je verder wil, dat doe je in de kerk. Daar hoor je Gods woorden. We bouwen Gods kerk net zoals Nehemia Jeruzalem ging herbouwen

Nodig: wc rolletjes/kapla/ ijslolly stokjes

Bouw met kosteloos materiaal een hut of een ruimte na. Dit kan zo groot mogelijk als je zelf wilt worden uitgevoerd. Je kunt voor een kleine variatie gebruik maken van ijsstokjes of grote saté prikkers en marshmallows of touw om het aan elkaar vast te binden. De bedoeling is om er een kerk of gebouw van te maken. Je kunt er een challenge van maken door de groep in 2 teams te verdelen en hetzelfde aantal in materiaal te geven stuk touw satéprikkers en plakband. Wie het stevigste bouwwerk maakt kan dan bv. het doel zijn. Je vind ook diverse filmpjes op internet als voorbeeld.




Luister! En laat het zien!

In het bijbelgedeelte wordt de wet voorgelezen. Ook al is het een lang gedeelte, de mensen luisteren van het begin tot het eind heel goed!

Bedenk vooraf welke gebaren passen bij belangrijke woorden in het verhaal. Maak die gebaren zelf al als je het verhaal vertelt/voorleest.

Daag de kinderen uit, om die gebaren met jou te maken, terwijl je het verhaal nog een keer vertelt/voorleest. Spreek duidelijk af welk gebaar bij welk woord hoort.

Op deze manier moeten de kinderen ook heel actief luisteren.



Feest!

In het bijbelverhaal wordt feest gevierd en iedereen mag mee feestvieren!

Nodig: - taart of cup cakes (muffins)
- versiermateriaal
- fruit in stukjes gesneden
- mes
- gebaksvorkjes

Werkwijze: Versier met elkaar de taart of ieder versiert zijn eigen cup cakeje. Daarna natuurlijk lekker opeten! Of: mooi verpakken in cellofaan en uitdelen!

Uitbreiding: Maak uitnodigingen en nodig mensen (gemeenteleden/ouders /etc.) uit om mee feest te komen vieren.



God geeft vreugde

Nodig: - voor elk kind een kopie van werkblad 2
- schrijfmateriaal

Oplossing: God geeft vreugde



Boekenlegger

Een boekenlegger gebruik je om de bladzijde (snel) terug te kunnen vinden als je weer gaat lezen. De wet van God wordt (weer) voorgelezen aan de mensen in Israël. Ze mogen weer opnieuw beginnen, net zoals je in het boek na een tijdje weer verder gaat lezen.

Nodig: - stevige strookjes karton, ca. 15 x 4 cm.
- viltstiften/kleurpotloden
- stickertjes, stempeltjes, e.d.

Werkwijze:

De kinderen krijgen een strookje karton van ongeveer van ongeveer 15 x 4 cm. Het is de bedoeling dat ze hierop laten zien, wat ze in het verhaal gehoord hebben. Ze maken daarbij gebruik van bovengenoemde benodigdheden. Ze mogen tekenen en schrijven. Het thema van het verhaal kan aangegeven worden.



Loofhuttenfeest


Nodig:

- voor elk kind een kopie van werkblad 3
- schrijfmateriaal


Oplossingen:

Bladeren: Palm – Oleaster – Olijfboom – Mirte (dit kun je lezen in Nehemia 8)
Notenkraker: Psalm 117:
Loof de Heer alle volken
Prijs Hem alle naties
Zijn liefde voor ons is overstelpend
Eeuwig duurt de trouw van de Heer.

Voor deze zondag is geen passend materiaal gevonden.



Nehemia 8:1-37

**Woordzoeker:**

Ezra, voorlezen, wet, luisteren, tranen, feestmaal,
 takken, loofhutten, boete, schuld, liefde, verbond

(de woorden kunnen in alle richtingen staan, ook schuin en achterstevoren)

**Wat staat hier?**

Streep alle letters a door:

G a o a d a g a e a e a f a t a o n s a v r a e u a g a d e a


Lees je mee? Zoek maar: Nehemia 8

Hier lees je dat iedereen luisterde naar de wet van Mozes. Er wordt verteld van een feest: het Loofhuttenfeest. Dit feest wordt vanaf dan weer gevierd.

*Om samen over te praten:
De mensen werden verdrietig,
maar moesten feest gaan vieren.
Snap je dat?
Herken je in dit bijbelstuk iets uit
andere bijbelverhalen?
De Israëlieten vierden feest, niet
1 dag, maar wel een week. Hoe
vind je dat?*




Tijdens het zingen zwaaide men ook wel met takken. Kun jij ontcijferen welke takken er gebruikt werden?



De mensen maakten loofhutten. Zo'n hutje kon van ieder materiaal gemaakt worden, maar het dak werd gemaakt van vers afgesneden groene bladeren en takken. Het loofhuttenfeest heet bij de Joden Sukkoth (Soekot) Dit is het meervoud van sukkah en dit betekent hut of tent.

Tijdens het loofhuttenfeest werd de Halleel gezongen. Halleel betekent 'loof' of 'prijs'. Er werden dus lofliederen gezongen, dit zijn de Psalmen 113 tot en met 118.

Kun jij de noten kraken en ontcijferen welke Psalm hier staat?



a	b	c	d	e	f
g	h	i	j	k	l
m	n	o	p	r	s
t	u	v	w	y	z

Lees je bijbel.

bid elke dag

dat je groeien mag

