





# WAT WETEN WE?

Wie?		herders, Jezus
Wat?		herders knielen voor de pasgeboren Jezus
Waar?		Nieuwe Testament, bijbelboek Johannes en Lukas
Locatie?		Betlehem, Israël

## Verwerkingen



### Werkblad Kerstster Jezus is geboren

Nodig:

- voor elk kind twee kopieën van werkblad 1 op stevig gekleurd papier
- voor elk kind een vel lamineerfolie
- lamineerapparaat of strijkijzer met strijkplank en bakpapier
- scharen
- veel kleine sterretjes (glitters, of gemaakt met papierponsje in stervorm)
- lijm
- perforator
- voor elk kind een mooi stuk lint, ca. 40 cm.

Werkwijze:

Knip de kerstster uit. Knip ook de binnenkant uit. Dat gaat het beste door in het midden te prikken met de schaar, en van daaruit naar de randen te werken. Vouw de lamineerfolie open en leg in de open ruimte veel kleine sterretjes. Leg de uitgeknipte ster erop, om te controleren of de sterretjes in de open ruimte passen.

Smelt de lamineerfolie met de sterretjes dicht. Dit kan met een lamineerapparaat of door te strijken. Gebruik bij het strijkijzer wel bakpapier boven en onder de lamineerfolie.

Plak aan beide zijden van de folie de uitgeknipte sterren. Zorg dat alles netjes op elkaar zit. Lijm hoeft uiteraard alleen op de achterzijden van de uitgeknipte sterren.

Knip tot slot de uitstekende delen van de lamineerfolie uit.

Om de ster op te hangen maak je met de perforator een gaatje in de ster en haal je er een lint doorheen.



### Geboortetraktatie

Nodig:

- voor elk kind, of duo, een bakje blauwe muisjes
- voor elk kind, of duo, een bakje met zachte boter of wit glazuur
- veel lange vingers, soesjes of andere koekjes
- bordjes, schaaltes of bakjes
- voor elk bordje, schaalte of bakje een kaartje met de tekst 'Jezus is geboren!'

Werkwijze:

Doop de lange vinger, het soesje of het koekje met het bovenste deel in de boter. Doop hem daarna in de blauwe muisjes.

Zorg dat op het hele beboterde deel muisjes zitten.

Zet of leg de traktaties die klaar zijn op een bordje, schaalte of in een bakje.

Ondertussen maakt de leiding kaartjes om op of aan elk bordje, schaalje of bakje te bevestigen, met de tekst 'Jezus is geboren!'.

Neem de traktaties mee naar de kerkzaal, zodat ze na de dienst uitgedeeld kunnen worden.

Probeer aan de kinderen uit te leggen dat Jezus voor ons als een Goede Herder wil zijn. Dat Hij zelfs zijn leven voor ons overhad.



### **Puzzelblad Een prachtige boodschap voor iedereen!**

Nodig: - voor ieder kind een kopie van werkblad 2  
- voldoende bijbels NBV  
- schrijfmateriaal

Oplossing: Wees niet bang, want ik kom jullie goed nieuws brengen, dat het hele volk met grote blijdschap zal vervullen.



### **Geef Gods wonder door!**

Nodig: kaartjes met delen van het verhaal:

- De keizer wil een volkstelling houden
- Jozef en Maria gaan op weg naar Betlehem
- In Betlehem is geen plaats om te slapen
- Jezus wordt geboren in een verblijf voor de dieren
- Buiten houden herders de wacht bij hun schapen
- Engelen vertellen het goede nieuws aan de herders
- De herders gaan naar het verblijf voor de dieren
- De herders vertellen aan Jozef en Maria wat zij hebben meegemaakt
- De herders knielen voor Jezus
- Jezus zegt: Ik ben de Goede Herder

Speelwijze: Dit spel gaat zoals het spel 'hints' dat vroeger op tv was. Kijk voor uitleg op [https://nl.wikipedia.org/wiki/Hints\\_%28spel%29](https://nl.wikipedia.org/wiki/Hints_%28spel%29). De kinderen mogen om de beurt alleen of in tweetallen de tekst van een kaartje uitbeelden. Dat kan woord voor woord of per lettergreep, met hints als 'klinkt als...'. De groep moet de woorden raden en zo de zin maken. Schud van tevoren alle kaartjes, zodat de volgorde willekeurig wordt en het moeilijker te raden is.



### WhatsApp bericht

Nodig:

- voor elk kind een kladblaadje
- schrijfmateriaal
- bij voorkeur ieder een eigen mobiel (dus vooraf aankondigen!)


Werkwijze:

Praat met de kinderen: de herders gingen overal vertellen wat ze meegemaakt hadden. Als wij iets belangrijks meemaken delen we het ook vaak. Hoe? Laat de kinderen het maar opnoemen. Gebruiken ze ook Facebook of WhatsApp? Wat zouden ze over Kerst willen delen en met wie? En hoe zouden ze dat dan verwoorden? Probeer het maar op papier te krijgen (in klad) en maak er daarna een echt bericht van.

#### N.B.

Denk hierover ook voor jezelf na en voer het uit. Als dit weerstand oproept bij jezelf of bij de jongeren, ga dan na waarom dat zo is. Is het zo eng om het evangelie door te geven?

Bid samen voor de mensen naar wie de berichtjes gestuurd zijn en ook om wijsheid als diegenen je erop bevragen.



### Werkblad Kerstfeest, geef Gods wonder door

We maken een cadeaudoosje om licht door te geven.



Nodig:

- voor elk kind een kopie van werkblad 3a op stevig, evt. gekleurd papier
- per drie kinderen een kopie van werkblad 3b op stevig, evt. gekleurd papier
- scharen
- eventueel prikpenen met matje
- doorschijnend papier, bijv. vliegerpapier of zijdevloei
- lijm
- voor elk kind een waxinelichtje op batterijen

Werkwijze:

Knip beide delen uit. Knip of prik de grijze sterren uit en plak hierachter doorschijnend papier.

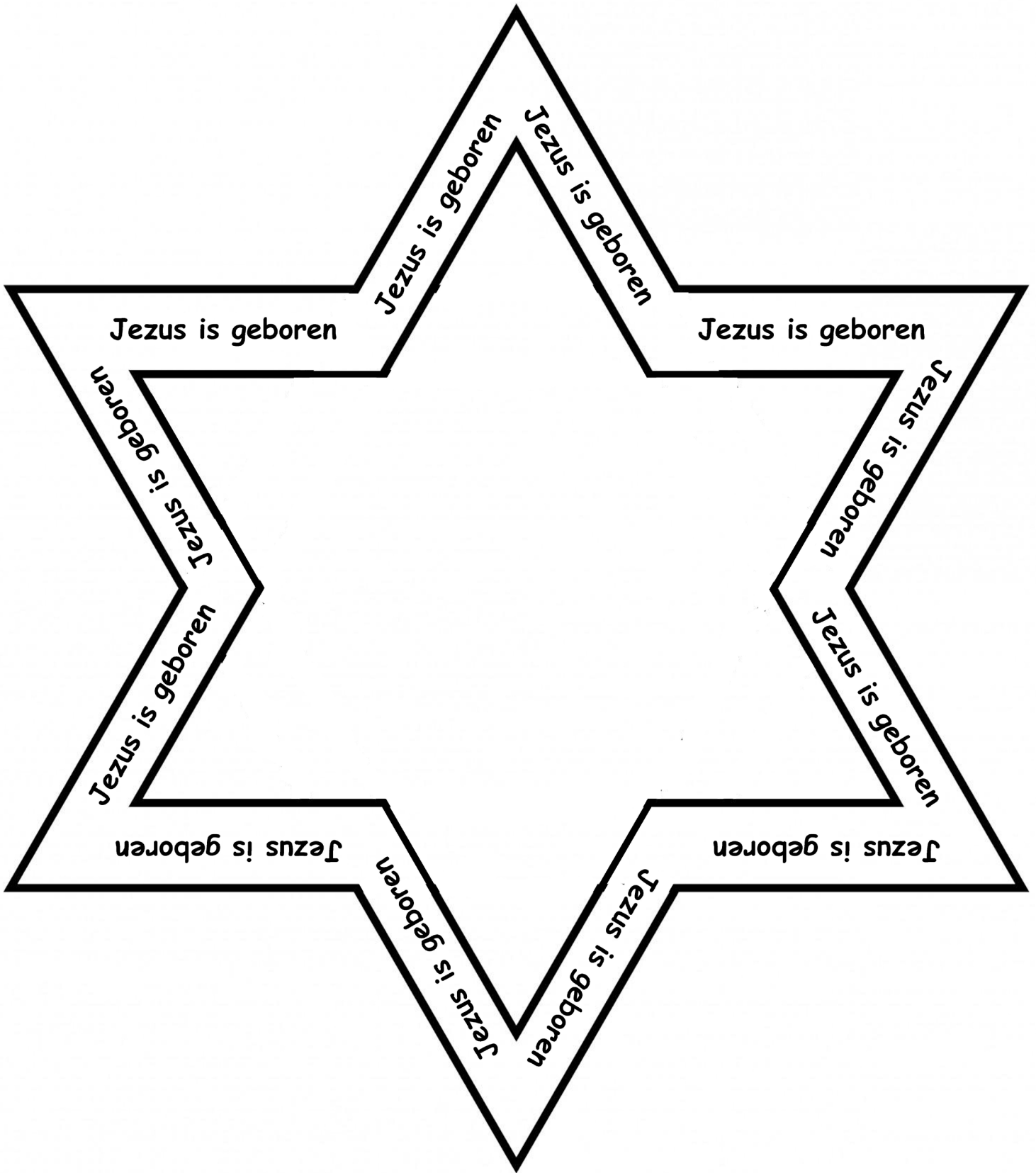
Vouw de onderdelen op de stippellijnen. Lijm het doosje en het deksel in elkaar. Doe een waxinelichtje met batterij in het doosje en doe het deksel erop. Geef het licht door of houd het doosje zelf, als je het zelf nodig hebt

-

Er is online heel veel te vinden wat past bij Kerst. Kijk goed of het bruikbaar is en het accent legt wat passend is.

# Kerstster Jezus is geboren

Lucas 2:1-20



# Een prachtige boodschap voor iedereen!

Lucas 2:1-20

Los de verschillende raadsels op en kom er achter wat de engel tegen de herders in het veld zei.

Als er ↔ staat moet je het tegenovergestelde woord op schrijven (bijv. lang – kort).  
 Als er ? staat kun je dit woord vinden in de Bijbeltekst die genoemd staat.

Als er † staat is het goede woord het antwoord op de vraag

**De engel zei tegen de herders: “...**



?		Hoe noem je een kind zonder ouders?
↔		Wel
↔		Dapper, stoer

**, want...**

?		Welk woord met twee letters gebruik je als je over je zelf wil praten?
†		Matteüs 3 vers 2 (eerste woord)
↔		Wij
↔		Slecht
†		Marcus 1 vers 28 (tweede woord)
↔		Halen

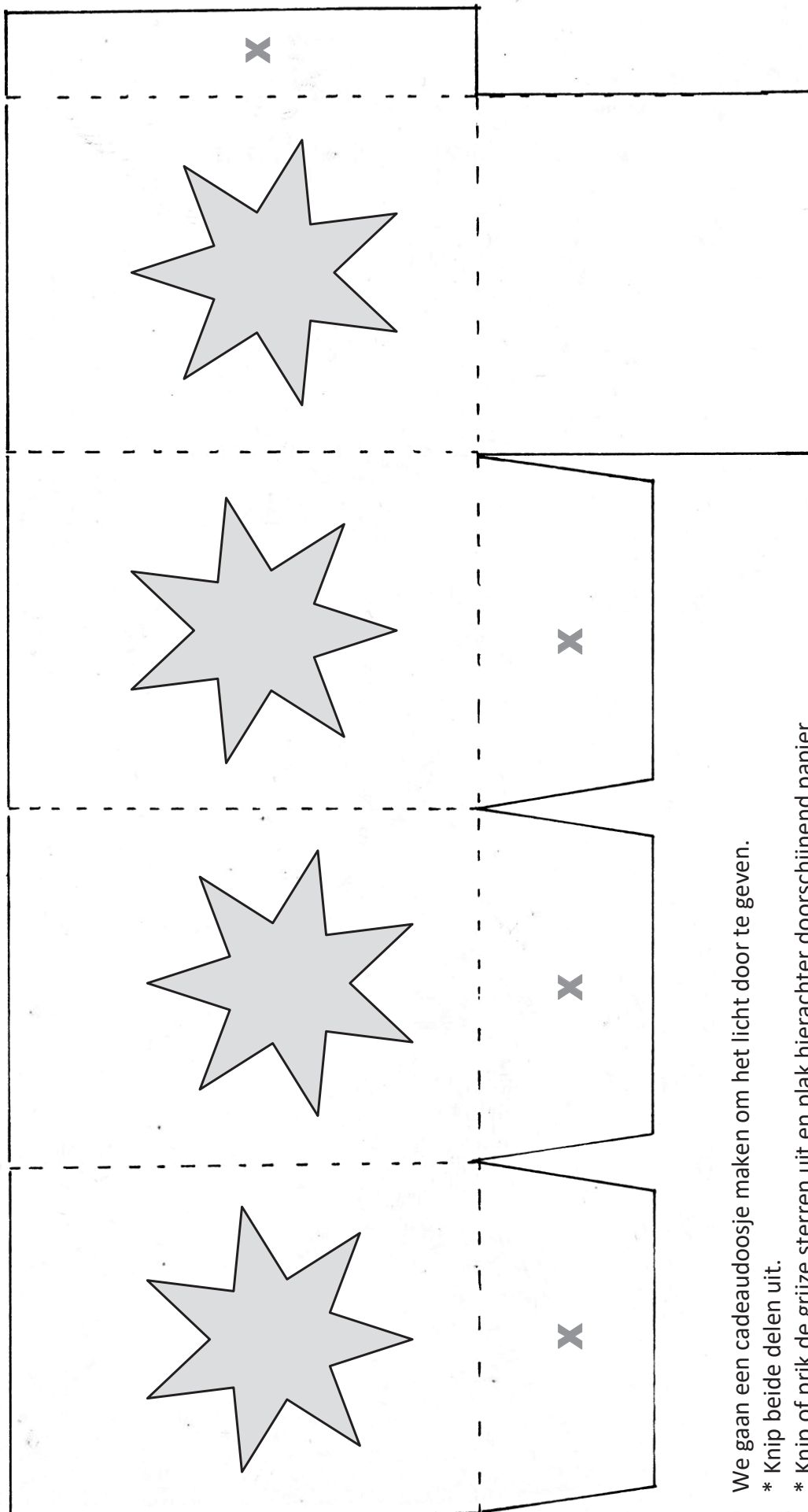
**, dat het hele volk ...**

↔		Zonder
↔		Kleine
↔		Verdriet
†		Lucas 21 vers 15 (derde woord)
†		Lucas 1 vers 8 (laatste woord)

De engel zei tegen hen: “.....  
 .....

# Kerstfeest, geef Gods wonder door

## Lucas 2:1-20



We gaan een cadeau doosje maken om het licht door te geven.

- \* Knip beide delen uit.
- \* Knip of prik de grijze sterren uit en plak hierachter doorschijnend papier.
- \* Lijm het doosje en het deksel in elkaar.
- \* Plaats een waxinelichtje met batterij in het doosje en doe het deksel erop.
- \* Geef het licht door of houd het doosje zelf.

———— = kniplijn  
----- = vouwlijn  
X = lijm op dit deel



