





WAT WETEN WE?

Wie?		Jezus
Wat?		Op een bruiloft is de wijn op, Jezus maakt van water wijn, Zijn eerste wonder.
Waar?		Nieuwe Testament, bijbelboek Johannes
Locatie?		bruiloft in Kana

Verwerkingen



Wijnglazen

Jezus is met zijn leerlingen en zijn moeder Maria op een bruiloft. Dan hoort Jezus dat de wijn op is. Maria vraagt aan Jezus of Hij kan helpen. Jezus verandert water in lekkere wijn. Hij wil dat het feest doorgaat. God wil dat mensen gelukkig zijn, dat het leven een feest is.

Nodig:

- voor elk kind een kopie van werkblad 1a op stevig papier
- voor elk kind een kopie van werkblad 1b op 80 grams papier
- kleurmateriaal
- scharen
- lijm

Werkwijze:

Kleur de plaatjes mooi in. Knip de wijnglazen en de vier plaatjes uit op de dikke lijn. Knip ook de zwarte lijnen op de wijnglazen. Schuif de twee wijnglazen in elkaar. Het wijnglas kan nu staan. Maak vouwen op de stippellijnen van de vier plaatjes. Plak de plaatjes, in de goede volgorde van het verhaal, op de lege plekken op het wijnglas.



Proeverij

Het is de vraag of de bruiloftsgasten wel gemerkt hebben of ze andere (betere) wijn kregen. Later op het feest proeven mensen minder goed dan bij het begin.

Nodig:

- schaaltje vla
- schaaltje jam
- schaaltje hagelslag
- schaaltje (glutenvrije) chips
- cola
- sinas
- cassis
- glazen
- lepeltjes
- blinddoeken

Werkwijze:

Kies een aantal kinderen uit, die mogen proeven. Zij krijgen een blinddoek om. Bied hen iets te proeven aan. Er zijn verschillende mogelijkheden:

- Herkennen ze wat ze in hun mond krijgen?

- Merken ze het als je zegt dat het bijvoorbeeld cola is, terwijl het cassis is?
 - Merken ze het als je iets toevoegt aan het normale eten/drinken? Bijvoorbeeld kaneel op de hagelslag? Water door de sinas? Enz.
- Praat met de kinderen na over de vraag of de bruiloftsgasten gemerkt hebben dat er nu andere wijn geschonken werd.



Versier wijnglas

In Kana is het feest, en er wordt wijn gedronken.

- Nodig:
- voor elk kind een wijnglas, echt of plastic
 - glasverf met penselen of stickers
 - voor elk kind een kartonnen cirkel, ter grootte van een onderzetter, met daarop de tekst van het bijbelgedeelte (zie voorbereiding)
 - scharen
 - eventueel druivensap

Vorbereiding: Maak een vel met een cirkel ter grootte van een onderzetter. Zet rondom de Bijbeltekst in de cirkel. Maak voor elk kind een kopie op dik papier.

Werkwijze: Versier het glas met glasverf of met stickers. Knip de onderzetter uit. Drink aan het eind eventueel met alle kinderen druivensap uit de glazen.



Stripverhaal

- Nodig:
- voor elk kind een kopie van werkblad 2a en 2b, bij voorkeur dubbelzijdig gekopieerd
 - voldoende bijbels of kopieën van het Bijbelgedeelte
 - kleurmateriaal
 - schrijfmateriaal
 - eventueel lijm

Werkwijze: Als dubbelzijdig kopiëren niet is gelukt moeten de pagina's met de achterzijden tegen elkaar geplakt worden. Vouw de pagina's zo, dat er een boekje ontstaat. Zoek in de bijbel op wat er in de tekstballonnen hoort te staan en schrijf dat op. Kleur de plaatjes ook in.



Niet genoeg?

Dit is een verwerking die geschikt is als inleiding op het verhaal.

- Nodig:
- slingers
 - koekjes op schalen
 - glazen of bekertjes
 - te weinig drinken (maar er is natuurlijk wel meer)

Werkwijze: Hang de slingers op en zet de koekjes klaar. Vertel de kinderen als ze binnenkomen dat er een feest gevierd wordt. Als de kinderen zitten ga je het drinken halen. Maar oei! Er blijkt niet genoeg te zijn, hoe moet dat nu? Kunnen de kinderen raden met welk verhaal dit te maken heeft? Vertel aansluitend het verhaal. Ondertussen mogen ze de koekjes opeten. Na afloop is er uiteraard genoeg drinken voor iedereen.



Puzzelblad Het leven moet een feest zijn

God heeft een goede wereld geschapen en wil dat wij het fijn hebben en gelukkig zijn. Jezus redt daarom een bruiloftsfeest; hij verandert afwaswater in heerlijke wijn. Bij een feest horen versieringen, zoals bijvoorbeeld vlaggenslingers.

Nodig: - voor elk kind een kopie van werkblad 3
- voor elk kind een extra vel papier
- schrijfmateriaal

Werkwijze: Elke slinger is verbonden aan een letter. 'Lees' de schuin gestreepte vlaggetjes van links naar rechts.

Tip

Het is handig om een vel papier op de vlaggetjes te leggen en dit vel langzaam van links naar recht te schuiven. Steeds als je een schuingestreept vlaggetje ziet, schrijf je de letter die daarbij hoort op.

Oplossing: Jezus geeft meer dan genoeg aan iedereen.



Bruiloftsfeest

Nodig: - verkleedkleden, passend bij een bruiloft
- mooi gedekte tafels
- limonade met glazen
- cakes
- taartversierspullen, zoals slagroom, zilveren pareltjes, fruit enz.
- versiering voor de zaal
- Enzovoort

Vorbereiding: Versier de ruimte mooi. Dek de tafels feestelijk.


Werkwijze: Laat de kinderen het verhaal naspelen. Zorg voor een goede verdeling van de rollen.
Na het toneelspel ga je met elkaar aan tafel. Ieder krijgt een plakje cake om zelf te versieren plus een glas limonade.
Ondertussen praat je met elkaar na: Hoe vonden jullie het verhaal? Jezus ging, net als wij wel doen, ook naar een bruiloft. Wat vinden jullie daar van? Het was een prachtig feest, genoeg te eten en drinken. Maar opeens ging het toch mis, de wijn was op! Wat mis leek gaan, maakte Jezus weer goed. Hij deed een wonder en maakte van water wijn. Bijzonder, he? Daarmee laat Hij zien hoe groot God is, hoeveel Hij van ons houdt en dat Hij ons gul en overvloedig wil geven.



Puzzelblad Moet Jezus dat nu oplossen?

Nodig: - voor elk kind een kopie van werkblad 4
- schrijfmateriaal

Oplossingen: - Water wordt wijn: conditie / rekenwonder / zitplaats / azijn / vergrootglas / scheidsrechter / tot ziens.
Uitkomst: dit wonder laat zijn grootheid zien.
- Kronkelwoordzoeker: God wil dat ons leven straalt tot zijn eer. God geeft gul en vol liefde.
- Feest: vrolijk.



Een blij bruidspaar



Nodig:

- een lege keukenrol
- zwart en wit papier. *Heel klassiek; als je het mooi vindt: gebruik gerust andere kleuren.*
- viltstiften
- optioneel: Restjes dunne, soepele stof
- potlood
- schaar
- optioneel: Versiermateriaal: plakedelsteentjes, stickertjes...
- lijm
- optioneel: een wijnglas (voor een habbekrats bij de kringloop)
- wasknijper

Werkwijze:

- Maak een scherpe vouw in de keukenrol, niet geheel in het midden.
- Teken nu met potlood hoofden(cirkels) en schouders van het bruidspaar; dit doe je in gevouwen staat zodat de gezichten straks aan dezelfde kant zitten.
- Vouw terug, zodat je weer een rol hebt, maar nog wel kan zien waar de vouw zit.
- Knip hoofden en schouders uit.
- Knip zwart en wit (of de kleur die je wilt) papier op maat en plak beide kleuren tot de vouw rondom op de rol. Laat het hoofd vrij.
- Knip het papier "bij" rondom de schouders.
- Teken met viltstift haren en een gezicht op beide hoofden.
- Vouw de rol weer en plak het bruidspaar aan elkaar. Zet tijdens het drogen vast met een wasknijper, die kan er later natuurlijk af.
- Knip eventueel een hoed voor de bruidegom, een sluier of hoedje voor de bruid en versier verder naar eigen inzicht.
- Als je een wijnglas hebt, zet dan het bruidspaar erin.

Zie je dat het bruidspaar een hartvorm heeft?

Bij het Bijbelgedeelte van deze zondag zou je kunnen gebruiken:

https://www.youtube.com/watch?v=Chc_utMP8iE&ab_channel=Jezus.nl | zandtovenaar

https://www.youtube.com/watch?v=sYFgsXEiQ1Y&ab_channel=ARodenburg | lied Elly en Rikkert het beste voor het laatst bewaard

https://www.youtube.com/watch?v=yTrI9fYnTK4&ab_channel=schatbijbel | verteld verhaal met platen

Jezus viert feest

(Johannes 2: 1-11)

Jezus is met zijn leerlingen en zijn moeder Maria op een bruiloft. Dan hoort Jezus dat de wijn op is.

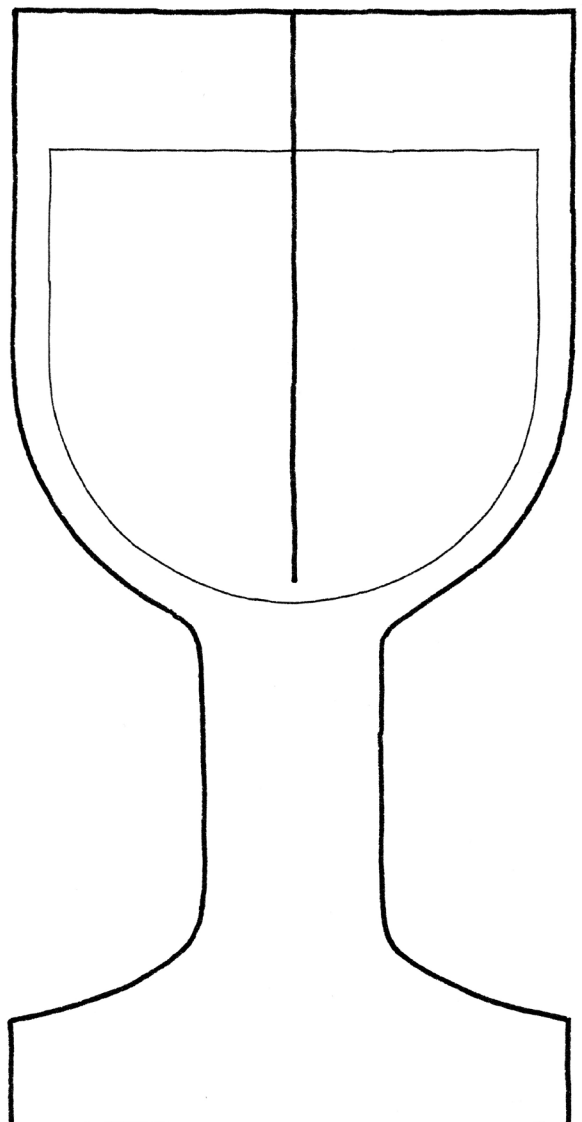
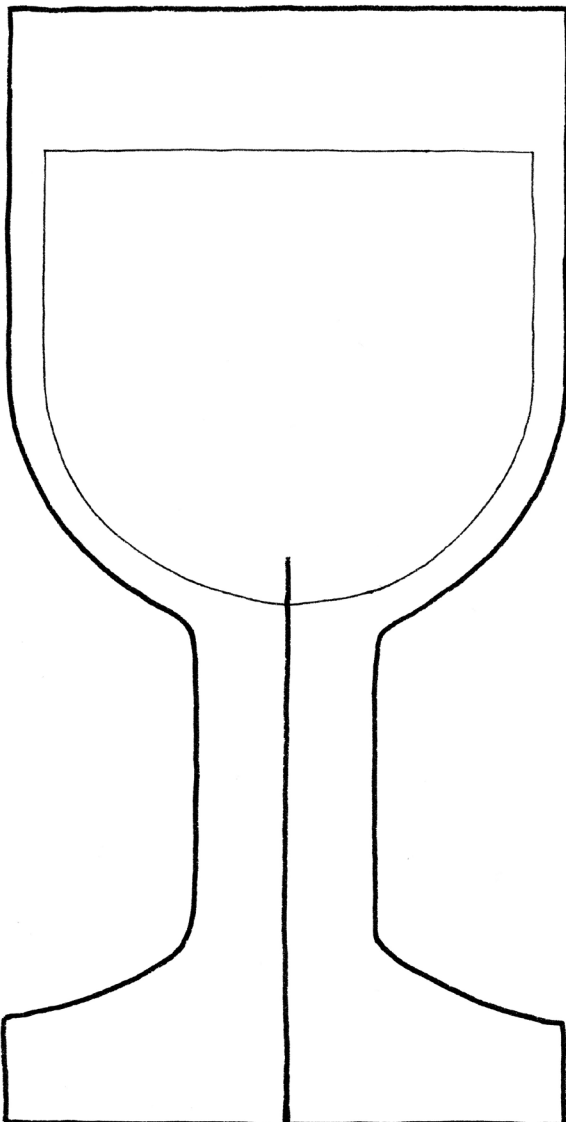
Maria vraagt aan Jezus of Hij kan helpen. Jezus verandert water in lekkere wijn.





Hij wil dat het feest doorgaat. God wil dat mensen gelukkig zijn, dat het leven een feest is.

Je hebt nodig:

kopie werkblad wijnglazen op stevig papier, kopie werkblad 4 plaatjes op 80 grams papier, kleurpotloden/stiften, schaar, lijm

- Kleur de plaatjes mooi.
- Knip de wijnglazen en de 4 plaatjes uit op de dikke lijn.
- Knip ook de zwarte lijnen op de wijnglazen.
- Schuif de twee wijnglazen in elkaar. Het wijnglas kan nu staan.
- Maak vouwen op de stippelijnen van de 4 plaatjes.
- Plak de plaatjes (in de goede volgorde van het verhaal) op de lege plekken op het wijnglas.






DE BRUILOFT IN KANA

Johannes 2: 1 -11




1




Johannes 2 : 10

4



Johannes 2 : 7



Johannes 2 : 4

Het leven moet een feest zijn


(Johannes 2: 1-11)

God heeft een goede wereld geschapen en wil dat wij het fijn hebben en gelukkig zijn.

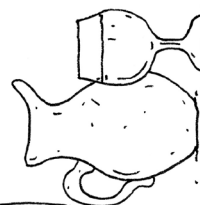
Jezus redt daarom een bruiloftsfeest; hij verandert afwaswater in heerlijke wijn.

Bij een feest horen versieringen, zoals bijvoorbeeld vlaggenslingers. Elke slinger is verbonden aan een letter. 'Lees' de schuingestreepte vlaggetjes van links naar rechts.

Het is handig om een vel papier op de vlaggetjes te leggen en dit vel langzaam van links naar recht te schuiven. Steeds als je een schuingestreept vlaggetje ziet, schrijf je de letter die daarbij hoort op.



Wat lees je?



Moet Jezus dat nu oplossen?

(Johannes 2: 1-13)

Misschien heb je inderdaad je wel eens afgevraagd, wanneer je het verhaal van de bruiloft in Kana hoorde, waarom Jezus een blunder van het bruidspaar moet oplossen.


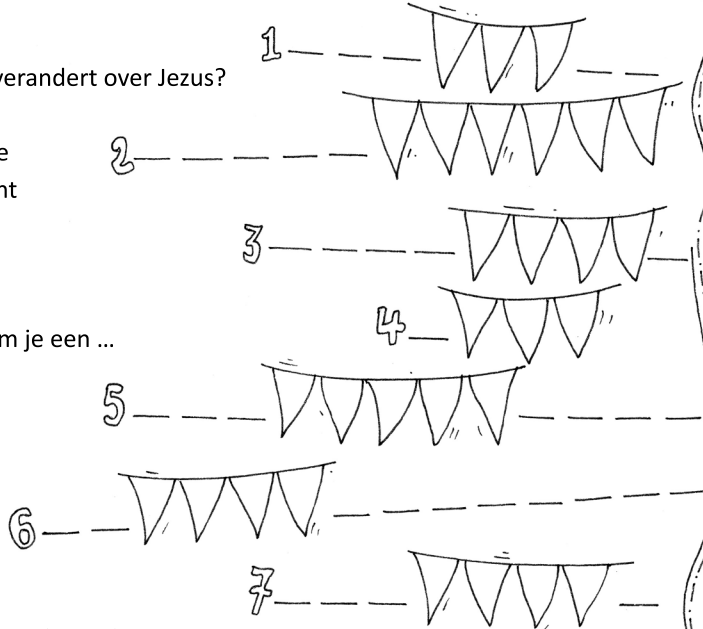
Als Jezus iets doet, doet Hij dat met een doel en een reden. Wat het doel van dit wonder is, leer je uit de puzzels.

Water wordt wijn

Wat zegt het wonder waarbij het water in wijn verandert over Jezus?

Vul de goede woorden in; schrijf de letters op de streepjes en in de vlaggetjes. Welke zin verschijnt er van boven naar beneden op de vlaggetjes?

1. als je lang kunt sporten, heb je een goede ...
2. iemand die bijzonder goed kan rekenen, noem je een ...
3. een stoel in een trein, bus of tram
4. hele zure vloeistof
5. ander woord voor loop
6. de baas op het sportveld
7. een afscheidsgroet (2 woorden)



Kronkelwoordzoeker

'God wil dat ons leven straalt tot zijn eer.'

Deze zin zit verborgen in deze kronkelwoordzoeker. Begin te lezen bij de G in het vakje. Volg de letters van de zin door de woordzoeker en streep de letters door. Let op: het kan maar op één manier. De overgebleven letters vormen een zin die iets vertelt over hoe God diep in zijn hart is. Daarvan kun je op de bruiloft in Kana iets zien.

.....

.....

.....

Feest

Elk getal is de som van de twee vakjes er schuin onder. Maak de vakjes vol. Zet het bovenste getal om in een letter. Dat gaat als volgt: 1 = a, 2 = b, 3 = c, enz. Zet die letters in de slinger. Welk woord verschijnt er in de slinger? Schrijf het woord ook in het zinnetje hiernaast.

