
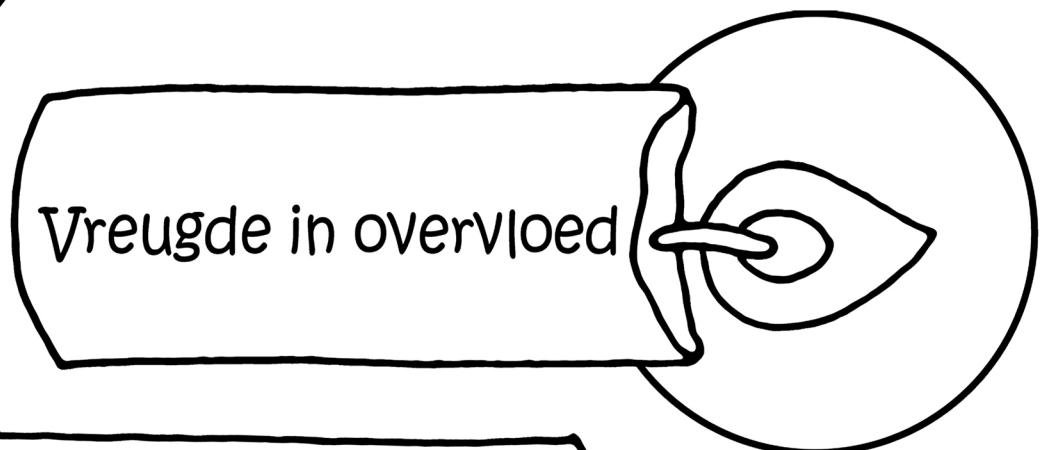

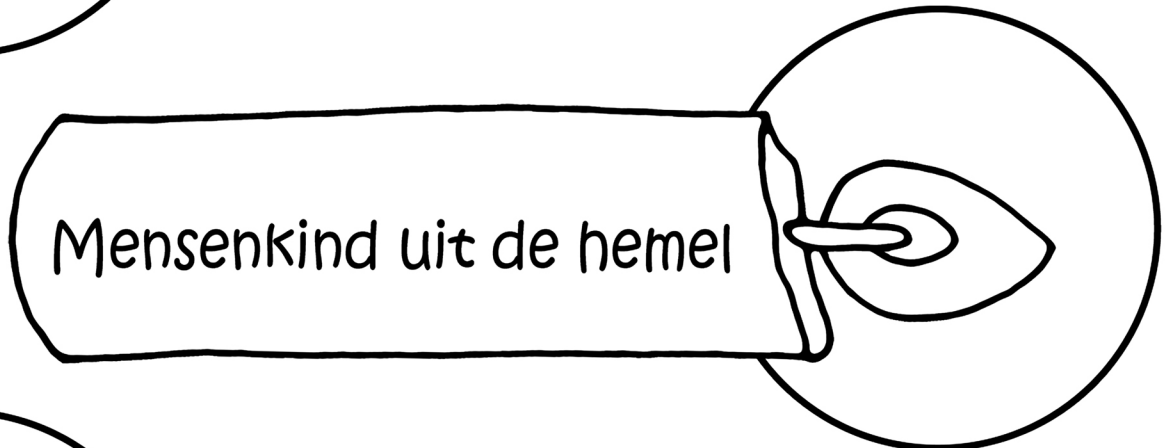



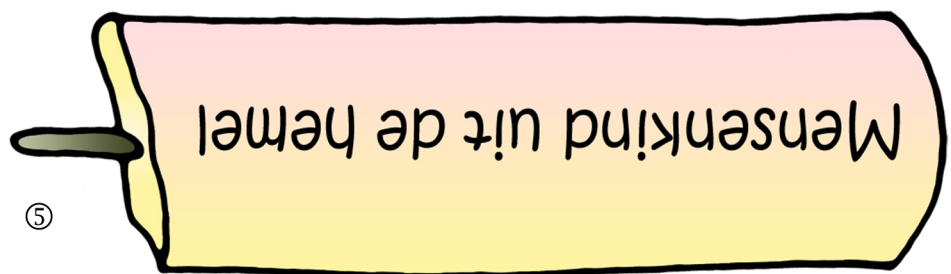
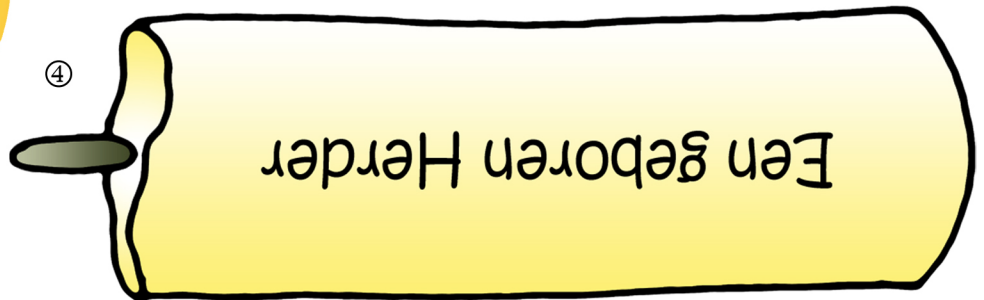




1. Afdrukken op stevig 170 grams A3 papier.
2. Rondom uitknippen.
3. Plak dubbelzijdig tape aan de achterzijde.
4. Nummer de kaarsen en leg ze klaar.


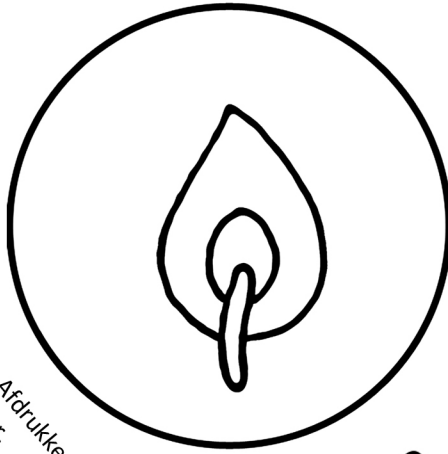
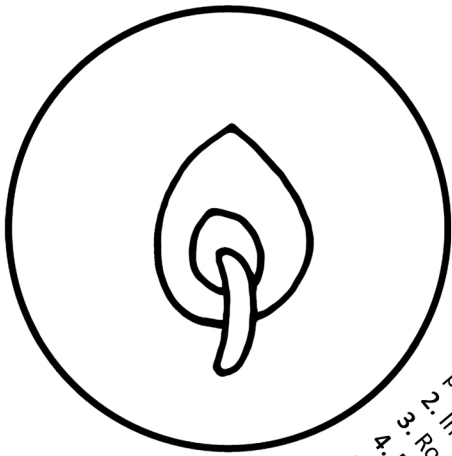


1. Afdrukken op stevig 170 grams A3 papier.
2. Inkleuren.
3. Rondom uitknippen.
4. Plak dubbelzijdig tape aan de achterzijde.
5. Nummer de kaarsen en leg ze klaar.



1. Afdrukken in kleur op stevig 170 grams papier.
2. Rondom uitknippen.
3. Plak dubbelzijdig tape aan de achterzijde van vlammen en kaarsen.
4. Nummer de kaarsen en vlammen en leg klaar.





1. Afdrukken op stevig 170 grams papier.
2. Inkleuren.
3. Rondom uitknippen.
4. Plak dubbelzijdig tape aan de achterzijde van vlammen en kaarsen.
5. Nummer de kaarsen en vlammen en leg klaar.

