

WAT WETEN WE?

Wie?		Jozef, Maria, Jezus
Wat?		vlucht naar Egypte
Waar?		Nieuwe Testament, bijbelboek Matteüs
Locatie?		nvt

Verwerkingen



Vluchten in het donker

Nodig:

- voor elk kind een vel uit een magisch krasblok ('scratch paper') op A5-formaat, te koop bij Action of hobbywinkel
- voor elk kind een satéprikker
- kladpapier
- potloden
- eventueel voor elk kind een vel gekleurd A4 papier
- eventueel dubbelzijdig plakband
- voor elk kind een etiket met de tekst 'Vluchten in het donker! Matt. 2: 13-23'



Werkwijze:

Schets met potlood op kladpapier wat je op het krasvel gaat maken. Maak nu met de satéprikker je tekening op het krasvel: het was nacht, teken ook een maan en sterren.

Optioneel:

Plak het krasvel met dubbelzijdig plakband op een (gekleurd) A4 vel papier, zodat een passe-partout ontstaat. Plak het etiket op de achterkant van het krasvel of op de passe-partout.



Uitbeelden van het verhaal

- Nodig:
- een pop
 - 2 grote lakens om een tent te maken
 - koffers/rugzakken
 - dekens
 - een grote fles water
 - voor elk kind een bekertje
 - wat brood in een zak, in stukjes gesneden, genoeg voor alle kinderen

Werkwijze:

Vertel het volgende: Op een nacht krijgt Jozef een droom. Een engel vertelt aan Jozef dat hij met Maria en kindje Jezus naar Egypte moet vluchten. Het is gevaarlijk voor Jezus in Israël.

Vraag aan de kinderen: Wat denk je dat ze allemaal mee moeten nemen? Als de kinderen dingen noemen die je zelf al meegenomen hebt, laat ze dan ook zien. Laat daarna zelf de overige dingen zien die je meegenomen hebt.

Vertel het verhaal verder: We doen net alsof wij Jozef, Maria en kindje Jezus zijn. Midden in de nacht moeten we vertrekken. *Maak de ruimte een beetje donker.*

- "Vlug, we pakken al onze spullen!" *Laat elk kind wat dragen.*
- "Sst, zachtjes, niemand mag ons horen!" *Laat de kinderen achter je aan sluipen en zeg zachtjes 'sst'.*
- "O, daar zijn soldaten. Vlug, we moeten ons verstoppen!" *Verstop je achter een kast of iets dergelijks.*
- "Ik denk dat we nu wel ver genoeg weg zijn, laten we de tent opzetten." *Bouw samen met de kinderen een tent door lakens over een tafel heen te leggen. Ga met alle kinderen in de tent zitten.*
- "Zo, hier hebben we een veilig plekje. Laten we wat eten en drinken". *Geef elk kind een stukje brood en een bekertje water.*
- "Dan kunnen we nu lekker slapen." *Doe alsof jullie allemaal slapen.*
- "Zo, lekker geslapen? Even kijken of het buiten veilig is." *Kijk voorzichtig met de kinderen om het hoekje van de tent.*
- "Alles veilig, we kunnen verder op weg naar Egypte." *Loop met de kinderen een stukje.*
- "Pfoe, het is wel warm in deze woestijn." *Wrijf over jullie voorhoofden.*
- "En oei, het is wel een lange reis!" *Loop steeds iets langzamer.*
- "Maar we zijn er! We zijn in Egypte. We zijn veilig!" *Laat de kinderen weer plaatsnemen op hun stoelen.*

Houd nu nog een kort nagesprek met de kinderen. Hoe zouden Jozef en Maria zich gevoeld hebben toen ze moesten vluchten naar Egypte? Bleven ze voor altijd in Egypte? Naar welke plaats keerden ze terug met Jezus?



Puzzelblad Jezus' vlucht naar Egypte

- Nodig:
- voor elk kind een kopie van werkblad 1
 - schrijfmateriaal

Oplossingen: Woordzoeker: Hij zal Nazoreeër genoemd worden



Voor een vluchteling

We vergeten het wel eens, maar het gezin van Jezus heeft een tijd als vluchteling geleefd. Wij mogen ook omzien naar vluchtelingen.

Je hebt nodig:

- voor elk kind een vel A4
- voldoende vetkrijt in de kleuren blauw, wit en zwart
- voor elk kind een zwart vel A4
- potloden
- scharen
- lijm

Vorbereiding:

Bekijk het filmpje <https://youtu.be/ILYILvOws5E> om te zien met welke techniek de kinderen gaan werken. In dit filmpje wordt de kerststal afgebeeld, maar iets vergelijkbaars is te maken met een scène waarin Jozef en Maria met Jezus vluchten naar Egypte.

Werkwijze:

Praat met de kinderen: kennen ze mensen die gevlucht zijn? En kennen die mensen het verhaal van Jezus die gevlucht is met zijn ouders, toen hij nog een baby was?

Maak een tekening met vetkrijt, volgens de techniek die getoond wordt op <https://youtu.be/ILYILvOws5E>.

De techniek werkt als volgt: laat een cirkel leeg op het blad, maar werk daar vanuit in steeds groter wordende cirkels met blauw vetkrijt. Ga daarna met wit vetkrijt over het gebied dat het dichtst bij de lege cirkel ligt. Dan ga je met zwart vetkrijt over het gebied dat het verst van de lege cirkel ligt. Ga tot slot opnieuw met blauw over het zwart.


Teken op het zwarte papier een vluchtende Jozef, een vluchtende Maria en Jezus als baby. Hoe reizen ze? Te voet? Op een ezel? Hebben ze veel bagage? Zorg dat alles zichtbaar wordt.

Knip de onderdelen uit het zwarte papier en plak ze op het vel dat gevuld is met vetkrijt.

Praat ondertussen met de kinderen over vluchtelingen, of ze die nu wel of niet zelf kennen. Hoe kijken ze naar hen? Hoe kijkt God naar hen? Zouden zij God al kennen?

Maak afspraken over het weggeven van de tekening aan een vluchteling. Als ze zelf iemand kennen, kunnen ze het zelf overhandigen. Maak anders afspraken bij bijvoorbeeld een AZC of via vluchtelingenwerk.

Vraag aan de kinderen: Kun je het verhaal uitleggen aan die persoon? Laat hen weten: God begrijpt hoe het is om vluchteling te zijn, Hij moest als baby al vluchten.



Op de vlucht

Nodig:

- computer met internetaansluiting
- beamer
- geluidsboxjes

Werkwijze:

Bespreek kort het verhaal na.

- Waarom moesten Jozef en Maria vluchten uit Betlehem?
- Hoe moeten zij zich gevoeld hebben toen zij op de vlucht waren?
Tegenwoordig zijn er ook veel vluchtelingen. Vertel dat de kinderen naar een filmpje over vluchtelingen gaan kijken.
Maak gebruik van <https://www.youtube.com/watch?v=4ryCZs4AfBE>.

Stel na afloop de volgende vragen:

- Waarom was/is het in Eritrea niet veilig en moest het meisje met haar familie vluchten?
- Waarom was/is het in Syrië niet veilig en moest de mevrouw vluchten?

- Welke andere redenen om te vluchten worden nog meer genoemd in het filmpje?
- Vluchten kan heel gevaarlijk zijn. Waarom?
- Als vluchtelingen in Nederland komen, wat moeten ze dan doen?
- Ken jij mensen die gevlucht zijn?
- Stel je voor dat jij zou moeten vluchten uit Nederland. Hoe zou je dat vinden? Waarom?
- Hoe kijkt God naar vluchtelingen? Staat daarover iets in de Bijbel?



Praatblad Een beschermde opvoeding

Nodig:

- voor elk kind een kopie van werkblad 2
- schrijfmateriaal

Werkwijze:

Geef elk kind een kopie van werkblad 2. Bovenaan staat een puzzeltje. De oplossing is: Blijf daar tot Ik je weer roep.
 Weten de kinderen waar dit staat? Antwoord: Matt. 2: 13 (De engel zegt dit in de droom van Jozef).
 De rest van het blad is vooral bedoeld om samen over te brainstormen en te praten. Ieder kind kan op het eigen blad zaken invullen, maar praat ook mee in de groep.

Bij het Bijbelgedeelte van deze zondag zou je kunnen gebruiken:

https://www.youtube.com/watch?v=YU0zljNJAmo&ab_channel=Songs4Kids%21 | liedje

https://www.youtube.com/watch?v=8wBRLK1ESsw&ab_channel=JufIrene | verteld verhaal met platen

Jezus' vlucht naar Egypte

Matt. 2: 13-23

Woordzoeker

Zoek de woorden die in de lijst staan.

Als je alle woorden gevonden hebt, blijft er een zin over.

V	T	H	I	G	E	H	U	I	L	D	N	J	N	Z
E	E	K	L	R	A	M	A	I	M	E	R	E	J	F
N	R	R	I	E	A	A	S	A	T	A	R	L	N	E
G	A	H	S	N	H	E	R	A	G	U	R	A	Z	Z
E	Z	E	N	C	D	C	D	O	E	I	R	I	E	O
L	A	E	N	O	H	L	A	B	G	N	L	E	A	J
T	N	R	R	E	O	I	E	R	E	E	D	I	E	M
R	R	E	L	S	K	G	K	E	R	V	A	W	E	E
O	H	A	D	J	G	E	W	K	O	J	A	I	T	H
O	Ü	E	E	R	A	T	O	M	E	I	W	J	H	E
S	N	G	N	O	O	A	O	B	P	L	K	Z	C	L
T	E	Y	N	E	G	O	R	D	E	B	I	E	A	T
E	D	P	E	M	R	D	W	W	N	O	R	J	N	E
N	O	T	D	D	V	L	U	C	H	T	E	N	K	B
E	D	E	N	D	W	U	E	E	R	H	C	S	E	G

- ARCHELAÛS
- BEDROGEN
- BETLEHEM
- BLIJVEN
- BOEKEN
- DODEN
- DROOM
- EGYPTE
- ENGEL
- GEBEUREN
- GEHUID
- GEROEPEN
- GESCHREEUWD
- HEER
- HEILIG
- HERODES
- JAAR
- JEREMIA
- JOZEF
- KIND
- KWAAD
- MANNEN
- MARIA
- NACHT
- NAZARET
- RACHEL
- RAMA
- SOLDATEN
- TROOSTEN
- TWEE
- VERSCHIKKELIJK
- VLUCHTEN
- WIJZE
- WOORDEN


Oplossing

<input type="text"/>	<input type="text"/>	<input type="text"/>	<input type="text"/>	<input type="text"/>	<input type="text"/>	<input type="text"/>	<input type="text"/>	<input type="text"/>	<input type="text"/>	<input type="text"/>	<input type="text"/>	<input type="text"/>	<input type="text"/>	<input type="text"/>	<input type="text"/>	<input type="text"/>	<input type="text"/>	<input type="text"/>	<input type="text"/>
----------------------	----------------------	----------------------	----------------------	----------------------	----------------------	----------------------	----------------------	----------------------	----------------------	----------------------	----------------------	----------------------	----------------------	----------------------	----------------------	----------------------	----------------------	----------------------	----------------------

<input type="text"/>	<input type="text"/>	<input type="text"/>	<input type="text"/>	<input type="text"/>	<input type="text"/>	<input type="text"/>	<input type="text"/>	<input type="text"/>	<input type="text"/>	<input type="text"/>	<input type="text"/>	<input type="text"/>	<input type="text"/>	<input type="text"/>	<input type="text"/>	<input type="text"/>	<input type="text"/>	<input type="text"/>	<input type="text"/>
----------------------	----------------------	----------------------	----------------------	----------------------	----------------------	----------------------	----------------------	----------------------	----------------------	----------------------	----------------------	----------------------	----------------------	----------------------	----------------------	----------------------	----------------------	----------------------	----------------------

Doolhof

Kun jij de juiste weg naar Egypte vinden?



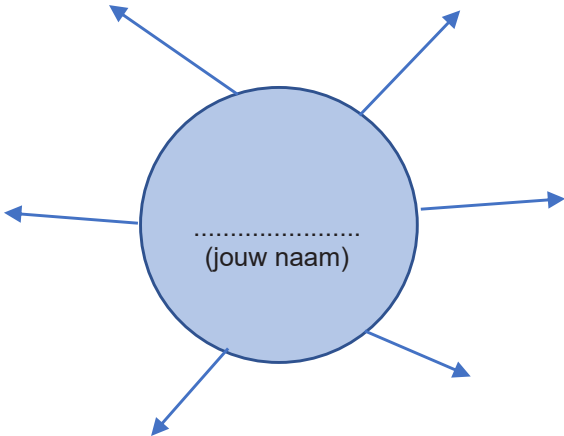
Een beschermde opvoeding

Matt. 2: 13-23

Soms kun je beschermd worden door niet op te vallen. Als je in je omgeving past val je niet op. Kun jij lezen welke tekst hieronder staat? Hij staat verborgen tussen andere letters. Weet je ook waar deze tekst in de Bijbel staat?



Jezus werd beschermd door zijn ouders, omdat God hen waarschuwde. Ook jij wordt beschermd. Door je ouders, maar ook door regels kun je beschermd worden. Vul hieronder bij de pijlen in wie of wat jou beschermt.



God beschermde Jezus en zijn ouders, maar Hij wil ook jou beschermen. Hoe doet Hij dat?

(Tip: denk aan de verhalen van de afgelopen weken en aan de 10 geboden.)

