





WAT WETEN WE?

Wie?		Jozef, engel
Wat?		Engel vertelt Jozef, dat God zelf de Vader is van het kind van Maria
Waar?		Nieuwe Testament, bijbelboek Matteüs
Locatie?		Nazareth, Israël

Verwerkingen




Een engel bij Jozef

Nodig:

- voor elk kind een kopie van werkblad 1a en 1b op stevig papier
- scharen
- kleurmateriaal
- prikpenen met prikmatjes
- voor elk kind een splitpen

Werkwijze:

Kleur beide platen.
Knip de cirkel met de engel en Maria uit. De leiding helpt met het uitknippen van de vorm van Maria in Jozefs droom.
Leg de plaat met Jozef in bed op de cirkel. Zorg dat de stippen van de twee platen precies bovenop elkaar liggen. Prik met de prikpen door beide blaadjes heen.
Steek de splitpen door de gaatjes heen.
Nu kan de schijf draaien.
Kunnen de kinderen het Bijbelverhaal navertellen met behulp van deze verwerking?
Wat is er met Maria aan de hand?
Wat zegt de engel?
Wat gaat Jozef nu doen?



Een engel helpt ons om dingen anders te zien

Jozef wilde in stilte scheiden van Maria, toen hij hoorde dat zij zwanger was. Maar na de droom met de engel veranderde hij van gedachten.

Nodig:

- voor elk kind een schildersdoek, bijv. van de Action
- verf
- wasco
- potloden
- water
- kwasten

Werkwijze:

Praat met de kinderen na over het Bijbelverhaal: Jozef had een bijzondere droom, met daarin een engel die een boodschap van God doorgaf. Jozef ging door de boodschap in die droom anders denken over de situatie waarin Maria en hij verkeerden.
Vraag aan de kinderen of ze weleens een droom hebben gehad en wat die droom inhield. Of die droom bijvoorbeeld mooi was of eng. Of ze misschien wel

een redder waren of in een keer heel goed konden rekenen, terwijl ze in de klas dit heel erg moeilijk vinden. Misschien zijn ze wel anders gaan denken over bepaalde situaties, of hebben ze kracht geput uit die droom om door te gaan. Of heeft die droom geholpen bij het maken van beslissingen. Deze vragen kunnen op verschillende niveau's gesteld worden.

Geef daarna de kinderen de opdracht om hun droom op hun eigen wijze te vertolken op het canvas.



Op zoek naar een engel

Nodig: een engeltje, bijv. decoratie voor de kerstboom

Speelwijze: Eén kind gaat naar de gang, terwijl de rest van de groep een engeltje verstoppt. Als het kind terugkomt, gaat hij op zoek naar het engeltje. De rest van de groep mag aanwijzingen geven: heel koud (als het kind nog heel veel van het engeltje is), koud, warmer, heel warm, heet (als het kind heel dichtbij het engeltje is). Als het kind het engeltje gevonden heeft, mag iemand anders naar de gang. Herhaal het spelletje een paar keer tot iedereen een beurt heeft gehad.

Na afloop van het spelletje leg je de link met het Bijbelverhaal. Vertel dat een engel van God een belangrijke rol in het Bijbelverhaal speelde. Wat moest hij aan Jozef vertellen? Waarom moest hij dit vertellen? Wat deed Jozef daarna?



Liedje 'Ik ben Jozef Timmerman'

Nodig: - het liedje 'Ik ben Jozef Timmerman', te vinden op <https://www.youtube.com/watch?v=T7dOuFTQli8> of op CD Een engel met een b ervoor: een kerstmusical, of op CD Kind van het licht: verzamelde kerstliedjes, beiden van Elly en Rikkert
- afspeelapparatuur

Werkwijze: Laat de kinderen de eerste keer gewoon luisteren naar het lied. Laat het lied nog een keer horen, maar nu met pauzes. Stel bij elke pauze een vraag:

- 1e pauze: na het eerste couplet en refrein. Het refrein eindigt met: 'God heeft met jou een plan'. Weet jij wat het plan van God was met Jozef?
- 2e pauze: na het tweede couplet. Dit couplet eindigt met 'Maar ik hoorde toen al gauw dat zij moeder worden zou. Oeps' Waarom 'oeps'? Wat was er aan de hand? Wat wilde Jozef eerst doen toen hij hoorde dat Maria een kindje zou krijgen dat niet van hem was?
- 3e pauze: na het derde couplet. Dit couplet heeft de woorden '*Ik zal werken zonder klagen en ons kind op handen dragen*'. Eerst wilde Jozef niet meer met Maria trouwen toen hij hoorde dat Maria een kindje zou krijgen dat niet van hem was. Maar gelukkig wilde hij later toch bij Maria blijven en samen voor het kindje zorgen. Hoe kwam die verandering?

Laat nu de rest van het liedje ook horen. Waarom zingt Jozef dat Jezus een bijzonder man wordt? Waarom kwam Jezus naar de aarde?

Luister nog een keer naar het liedje en laat de kinderen het refrein meezingen. Laat hen daarna ook proberen om de coupletten mee te zingen.



Puzzelblad Een engel bij Jozef

- Nodig: - voor elk kind een kopie van werkblad 2
- schrijfmateriaal
- Oplossingen: Zoek de 10 verschillen: kraag en mouw engel, hoofddoek en kraag Maria, doek kindje Jezus, raamkozijn en maan, kussen, laken en matras



Niet te snel oordelen!

- Nodig: - afbeeldingen van een aantal mensen (zie voorbereiding)
- per tweetal kinderen 5 papiertjes
- schrijfmateriaal
- Vorbereiding: Maak een print van foto's van de volgende personen:
- Pastor Carl Lentz: <https://religionnews.com/wp-content/uploads/2020/03/webRNS-Carl-Lentz1-032420-1200x812.jpg>
- Prinses Elisabeth België: https://nl.wikipedia.org/wiki/Elisabeth_van_Belgi%C3%AB
- Ron Staallekker: <https://www.straatconsulaat.nl/wp-content/uploads/2018/12/Landelijk-symposium-Cl%C3%ABntondersteuning-naar-hoger-niveau-3-627x376.jpg>
- Willem Holleeder: https://renevanmaarsseveen.nl/wp-content/uploads/2019/04/Willem-Holleeder_feat.jpg
- Bill Gates: https://cdn.geekwire.com/wp-content/uploads/2017/04/20170429-Match_for_Africa_187-630x504.jpg
- Hang de foto's aan de wand, met een nummer erbij. Zet bij elke foto ook de bijbehorende vraag. **Niet het antwoord!**
- Carl Lentz, wat is zijn beroep? *Antwoord: dominee in de Verenigde Staten.*
 - Prinses Elisabeth, wat is het beroep van haar ouders? *Antwoord: koning en koning van België*
 - Ron Staallekker, wat was zijn beroep 4 jaar geleden? *Antwoord: zwerver*
 - Willem Holleeder, wat was zijn beroep? *Antwoord: topcrimineel*
 - Bill Gates, deze meneer is heel bekend. Waarom is hij heel bekend? *Antwoord: hij is heel erg rijk en was de baas van Microsoft*
- Speelwijze: Deel de kinderen in tweetallen in. Elk tweetal krijgt vijf papiertjes en een pen. Ze mogen langs de foto's lopen en overleggen over het antwoord dat ze gaan opschrijven.
- De tweetallen schrijven steeds op hun papiertje hun antwoord, met daarbij het nummer van de foto.
Vertel de groep na afloop de goede antwoorden.
Waarschijnlijk zijn de antwoorden, die de kinderen geven, heel anders dan het goede antwoord. Conclusie: op basis van hoe iemand eruit ziet, heb je vaak een oordeel over iemand, maar dat oordeel klopt lang niet altijd.
- Leg vervolgens de link met het Bijbelverhaal. Maria was zwanger en het was voor Jozef heel logisch om te denken dat Maria verliefd geworden was op iemand anders. Maar de werkelijkheid was anders. Gelukkig kwam er een engel die Jozef vertelde hoe het werkelijk zat. Uit het Bijbelverhaal en ook uit het spel blijkt wel dat het heel belangrijk is om niet te snel te oordelen. Soms kan een situatie heel anders in elkaar steken dan je zelf denkt.

Werkblad Jozef en de engel




Nodig:

- voor elk kind een kopie van werkblad 3
- tekenmaterialen

Werkwijze:


Teken emoticons (emoji's) die passen bij verschillende teksten uit het Bijbelverhaal

Bij de aankondiging van de geboorte van Jezus is veel materiaal te vinden, maar precies passend bij dit gedeelte eigenlijk niet.



Een engel bij Jozef (1)
Matteüs 1:18-25

Een engel bij Jozef (2)
Matteüs 1:18-25



Zoek de 10 verschillen:





Jozef en de engel

Matt.1: 18-25

Hieronder lees je het verhaal van Jozef. Maria bleek zwanger te zijn en ze waren nog niet eens getrouwd. Jozefs liefde voor Maria is zo groot dat hij de schuld op zich wil nemen en weg wil gaan. God heeft een ander plan en stuurt zijn engel.


In onze tijd vertellen wij de nieuwtjes vaak met een appje. Vaak staan daar emoticons bij die aangeven wat er gebeurt of hoe iemand zich voelt. Lees het verhaal van Jozef en de engel en teken in het vakje naast de tekst een bijpassende emoticon.

Haar man Jozef, die een rechtschapen mens was, wilde haar niet in opspraak brengen en dacht erover haar in het geheim te verstoten.




Toen hij dit overwoog, verscheen hem in een droom een engel van de Heer.


De engel zei: Jozef, zoon van David, wees niet bang je vrouw Maria bij je te nemen, want het kind dat ze draagt is verwekt door de heilige Geest.




Ze zal een zoon baren. Geef Hem de naam Jezus, want Hij zal zijn volk bevrijden van hun zonden.



Dit alles is gebeurd opdat in vervulling zou gaan wat bij monde van de profeet door de Heer is gezegd:



De maagd zal zwanger zijn en een zoon baren, en men zal Hem de naam Immanuël geven, wat in onze taal betekent 'God met ons'.



Jozef werd wakker en deed wat de engel van de Heer hem had opgedragen: hij nam haar bij zich als zijn vrouw.

