

WAT WETEN WE?

Wie?		Johannes de Doper
Wat?		Johannes legt de mensen uit wie Jezus is
Waar?		Nieuwe Testament, bijbelboek Johannes
Locatie?		langs de rivier de Jordaan in Israël

Verwerkingen



Jezus is mijn Redder

Op de site van juf Liek is een mooie verwerking van Jezus is mijn Redder.

Past goed bij het thema van deze zondag: <https://www.jufliek.nl/jezus-is-mijn-redder.html>



Johannes vertelt dat Jezus komt

Nodig:

- voor elk kind een kopie van werkblad 1a en 1b
- schaar
- lijm
- kleurmateriaal

Werkwijze:

- Kleur de boom, de cactus en de zon. Kleur ook Johannes (het ene poppetje) de massa (meerder poppetjes) en het bovenkleed van Johannes.
- Knip Johannes, de menigte en het bovenkleed uit. Als kinderen dit nog niet heel precies kunnen is dit geen probleem.
- Plak alles op de goede plaats.



Profeet, wie ben jij?

Nodig:

- voor elk kind een halve kopie van werkblad 2a
- voor elk kind een kopie van werkblad 2b
- lijm
- schaar
- kleurmateriaal
- liniaal

Werkwijze:

- De kopieën kleuren en uitknippen langs de buitenranden.
- De stippellijn van de werkbladen ritsen met liniaal en prikpen/schaar.
- De halve plaat met Johannes op de rechterhelft van de grote plaat leggen.
- Vouw de strook langs de rechtse zijlijn naar achteren en plak hem aan de achterkant vast.
- Nu kan Johannes naar achteren en naar voren gevouwen worden.

Bespreek met de kinderen dat er profeten waren die Jezus voorgingen. Die al over Jezus spraken. Leg uit dat Jezus veel profetieën heeft vervuld en de grootste profeet was.



Het lam Gods

Veel kunstwerken dragen de naam Het lam Gods. Laat deze aan de kinderen zien. Bespreek ze. Wat leren we van de kunstwerken. Waarom is het zo'n graag gebruikt thema? Hoe zouden ze er zelf een kunstwerk van maken?



Johannes baant de weg

Nodig:


- voor elk kind een kopie van werkblad 3a
- voor elk kind een halve kopie van werkblad 3b
- schaar
- lijm
- kleurmateriaal

Werkwijze:

- Geef alle stukjes tekst een andere kleur (kleur niet te dik/donker).
- Knip de stukjes uit en pas net zo lang tot elk vakje op de goede plek ligt.
- Plak de stukjes tekst op en lees de tekst.

Oplossing:

Johannes wees naar Jezus en zei: Kijk daar is het Lam van God, dat de zonde van de wereld wegneemt. Ik heb de Geest als een duif uit de hemel zien neerdalen en Hij bleef op Hem rusten. Johannes 1:29 en 32





Wie is het

De mensen zagen een gewone man, maar Johannes wist dat Jezus het Lam Gods was. We komen Jezus heel vaak tegen in de Bijbel, Hij doet dan heel veel.

Speel een paar gebeurtenissen en laat de kinderen raden welke gebeurtenis het is.


- voetwassing
- blinde genezen
- huilen over Jeruzalem
- water in wijn veranderen
- over het water lopen.

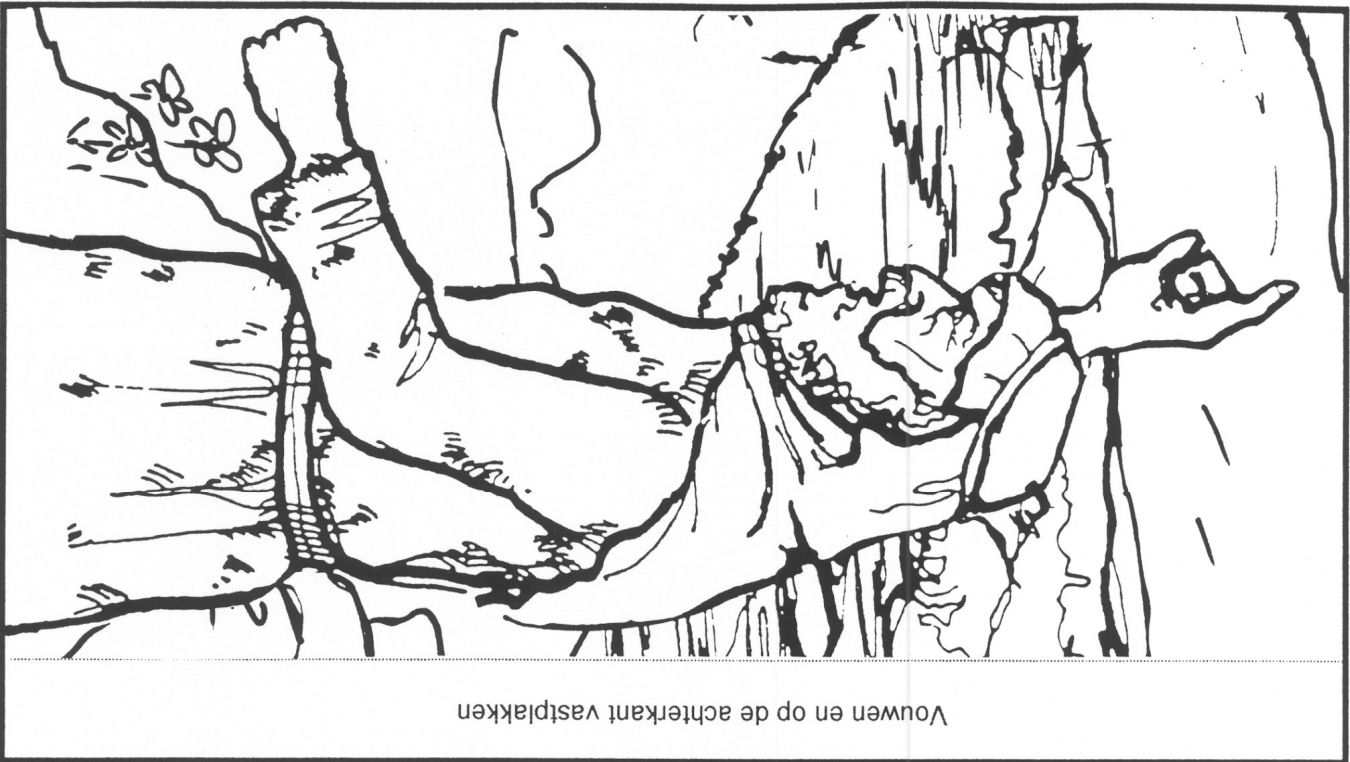

Bij deze zondag is geen passend online materiaal gevonden.



Johannes vertelt dat Jezus komt

Johannes 1:19-28





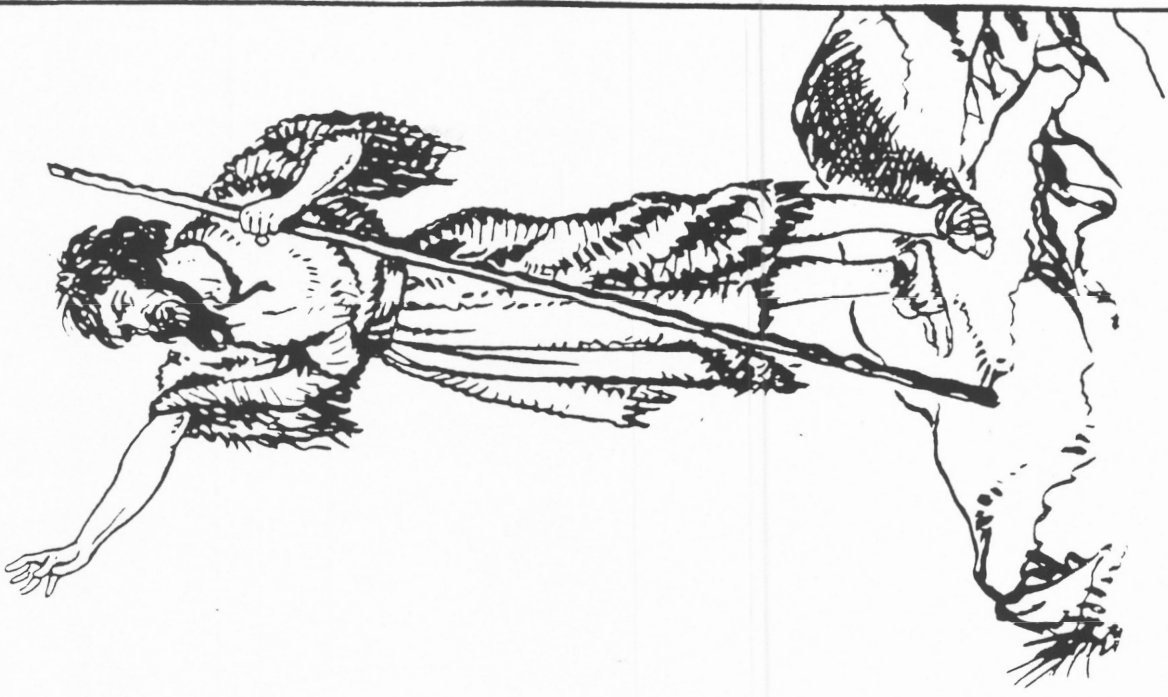
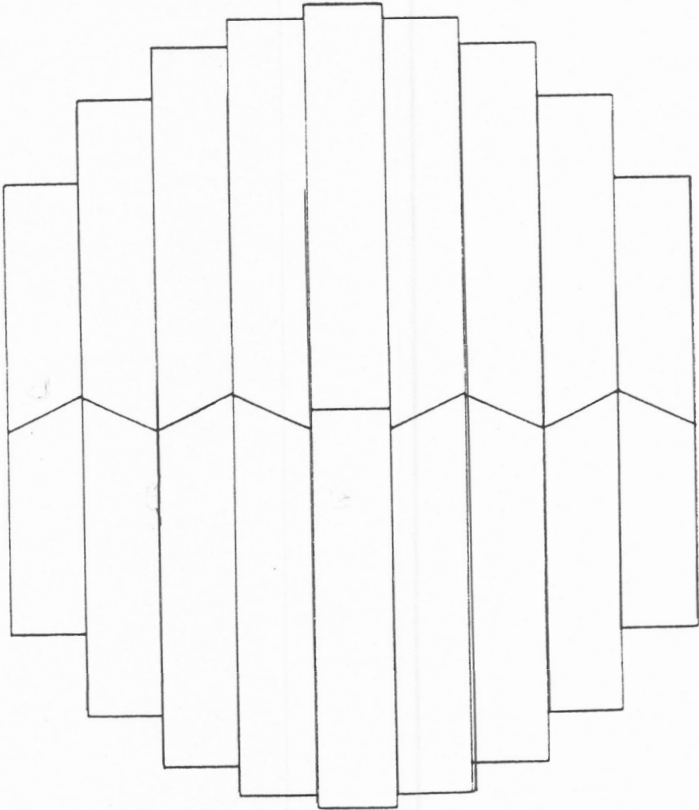
Profeet, wie bent jij?

Ben jij Elia?

Johannes 1:1:19-28



Johannes baant de weg.



Ik heb de Geest

rusten

zien neerdalen

Johannes

Jezus en zei:

van de wereld

wees naar

en Hij bleef

1: 29 en 32

Johannes

Kijk daar is

dat de zonde

het Lam

wegneemt

op Hem

van God

uit de hemel

als een duif

Ik heb de Geest

rusten

zien neerdalen

Johannes

Jezus en zei:

van de wereld

wees naar

en Hij bleef

1: 29 en 32

Johannes

Kijk daar is

dat de zonde

het Lam

wegneemt

op Hem

van God

uit de hemel

als een duif