


# WAT WETEN WE?

Wie?		Daniël
Wat?		Daniël krijgt visioen van God over de toekomst
Waar?		Oude Testament, bijbelboek Daniël
Locatie?		Babylonie

## Verwerkingen

Voor de leiding: als er in het derde kwartaal al veel kronen zijn gemaakt is het wenselijk vandaag een andere verwerking te kiezen.



### Werkblad Kroon

Jezus krijgt een kroon, omdat Hij onze grote Koning is.

Nodig:

- voor elk kind een kopie van werkblad 1 op stevig (eventueel gekleurd) papier
- scharen
- plakband of nietmachine
- teken- en kleurmateriaal
- zelfklevende edelstenen

Werkwijze:

Knip de kroon uit en ook de strook die daaronder zit. Versier hem met zelfklevende edelstenen en/of mooie tekeningen. De strook kan aan de kroon bevestigd worden op de juiste maat van het hoofd. Gebruik daarvoor plakband of een nietmachine. Praat ondertussen over de relatie met het Bijbelverhaal: voor Wie is deze kroon eigenlijk? En waarom?



### Wereldbol Christus overwint!

Nodig:

- voor elk kind een tempex bol van ca. 5 cm.
- voor elk kind twee lange tapasprikkers
- voor elk kind een glas of potje
- stukjes foam of dik karton in verschillende kleuren
- watten
- groene en blauwe verf
- kwasten
- bakjes water
- eventueel wiebeloogjes en plaksteentjes

Vorbereiding:

Knip voor de jongste kinderen alvast voor elk kind twee rondjes uit het foam/karton.

Voorgesprek:

Vertel aan de kinderen dat God Daniël in de droom liet zien hoe het op de aarde zou worden. De dieren in de droom zijn geen echte dieren, maar de boze koningen op deze aarde. De koningen die over iedereen de baas willen zijn en oorlog voeren, die mensen honger laten leiden en ze keihard voor hen laten werken. Deze koningen luisteren niet naar de Here God en gaan hun eigen

gang, waardoor er heel veel boosheid en verdriet op de aarde is. Wij gaan de aarde knutselen met een boos gezicht erboven: dat gezicht laat zien dat de boze koningen nog regeren.

In zijn droom ziet Daniël ook een mens die op de wolken van de hemel naar de aarde komt. Die mens is Jezus en als hij komt zal hij die boze koningen verslaan en zal hij voor altijd Koning zijn en zal er geen verdriet en boosheid meer zijn, maar alleen vreugde en blijdschap.

We gaan ook een blij gezicht maken met een wolk eroverheen. Als de wolk naar de aarde komt zien we het blijde gezicht tevoorschijn komen. Dat is het gezicht van Jezus die voor altijd Koning zal zijn.



Werkwijze:

Prik één tapasprikket links door de tempexbol. Prik de tweede tapasprikket rechts door de bol (ca. 1,5 cm ertussen) en zorg dat hij iets verder naar voren staat.

Verf de tempexbol met groene en blauwe verf, zodat het effect van een wereldbol ontstaat (verf dun, zodat de verf snel droogt).

Zet de bol met prikkers in een potje of glas en laat hem drogen.

Knip twee rondjes uit het foam/karton. Teken op het ene rondje een verdrietig of boos gezicht (eventueel met wiebeloogjes) en op het andere rondje een blij gezicht. Knip een kroontje en plak dit op het blijde hoofd, versier de kroon eventueel met plaksteentjes.

Plak beide gezichtjes op de linker tapasprikket: boos onder en blij boven; zorg dat de rondjes de rechterprikker niet raken.

Plak bovenaan de rechter tapasprikket een pluk watten, zo groot dat het bovenste gezicht bedekt is.

Houd in iedere hand een tapasprikket vast en trek de rechter tapasprikket naar beneden. De wolk schuift over het verdrietige gezicht en het blijde konings gezicht wordt zichtbaar.

Nagesprek: herhaal de kern van de knutsel: voor wie staan de gezichtjes?

1. de boze koningen, die met oorlog, geweld en onderdrukking regeren.
2. Jezus, die voor eeuwig Koning zal zijn en met liefde en vreugde zal regeren.




### Puzzelblad Een beestenboel

Nodig:

- voor elk kind een kopie van werkblad 2
- schrijfmateriaal

- Oplossingen:
1. Giraffe
  2. Krokodil
  3. Duif
  4. Vis
  5. Slang
  6. Kameel
  7. Olifant
  8. Spin
  9. Vlinder
  10. Panda
  11. Papegaai
- Uitkomst: God is Koning



### Objectles Wolken maken

In het visioen kwam er iemand die eruit zag als een mens vanuit de wolken. Hoe ontstaan wolken eigenlijk?

- Je hebt nodig:
- een grote glazen pot
  - nog een pot of een schaal die op de eerste pot past
  - thermoskan heet water
  - koeltas met ijsblokjes
  - kan koud water
  - doosje lucifers

Vorbereiding: Kijk op [www.minipret.nl/filmpje/wolken-maken-proefje.html](http://www.minipret.nl/filmpje/wolken-maken-proefje.html) hoe je dit proefje kunt uitvoeren. Probeer het thuis even uit.

Werkwijze: Voer het proefje uit, zoals te zien is in het filmpje van de link. Verbind hieraan het beeld uit het visioen. Praat ook na over wie die 'mens' is die in het visioen voorkomt.



### Puzzelblad Visioen van de vier dieren

- Nodig:
- voor elk kind een kopie van werkblad 3 in kleur
  - schrijfmateriaal
  - voldoende bijbels of kopieën van Daniël 7

Oplossing:

- Woorden in de blauwe wolken: heerschappij / zou / komen / nooit / zijn.
- Woorden in de paarse wolken: zijn / heerschappij / einde / zou / te.
- Woorden in de gele wolken: was / een / nooit / ten / gaan.
- Woorden in de groene wolken: eeuwige / die / koningschap / gronde.

Bijbeltekst: Zijn heerschappij was een eeuwige heerschappij die nooit ten einde zou komen, zijn koningschap zou nooit te gronde gaan. Deze tekst is te vinden in Daniël 7: 14b.



### Wolken schilderen

In het visioen komt iemand voor die met de wolken komt. Wij weten van de terugkomst van de Here Jezus op de wolken. Daarover willen we gaan schilderen.

- Je hebt nodig:
- computer/laptop met internetverbinding
  - beamer
  - scherm
  - voor elk kind een stevig vel hemelsblauw papier
  - voldoende pennen in de kleuren zwart, wit of goud
  - witte acrylverf

- kwasten
- potjes water
- eventueel schorten van bijv. vuilniszakken

Vorbereiding: Maak je eerst zelf de techniek eigen aan de hand van:  
[www.youtube.com/watch?v=OIB1Rddh2p8](http://www.youtube.com/watch?v=OIB1Rddh2p8).  
 Probeer het uit, zodat je weet hoe het echt gaat.

Werkwijze: Vertoon het filmpje met de beamer aan de kinderen, zodat ze kennisnemen van de techniek. Het is Engelstalig, maar de beelden spreken voor zich. Schrijf op het blauwe papier (bovenaan of onderaan): Hij komt te midden van de wolken en dan zal iedereen Hem zien. (Openbaring 1:7a). Schrijf met een mooie pen, een gouden pen geeft een extra accent. Ga vervolgens aan de slag met de witte verf en bouw de wolken op zoals in het filmpje.



### Wachten op een Redderen het licht in deze wereld

Nodig: - waxinelichtjes  
 - waxinelichtjes versier pennen  
 - waxpennen/ bijenwas  
 - klein stukje papier met bijpassende tekst

Werkwijze: - Versier een waxinelichtje met de bijenwas, de waxinelichtjes versierpennen of de waxpennen.  
 - Doe er een briefje bij met bv. De tekst: Kom, Jezus kom.  
 Het verhaal is niet makkelijk, het gaat over een droom die gaat over 4 koninkrijken aan het einde van de wereld. God laat ook zijn koninkrijk zien dat eeuwig is en dat komt als Jezus terug komt. Wij mogen deze boodschap doorgeven in een wereld die donker is. symbolisch kunnen we daar het licht voor aansteken.



### Daniël droomt, Daniël 7

De vier dieren uit het verhaal zitten in de rebus.  
 Om visueel te maken dat God er boven staat en Jezus overwonnen heeft, kan de tweede wolk over de eerste geplaatst worden. (aan de zijkant vastgeplakt) Dan 'verdwijnen' de rijken die vergeleken worden met de dieren. De vorm van een wolk heeft er niet alleen mee te maken dat het om een droom gaat, maar een wolk is in de Bijbel ook een beeld van Gods majesteit.

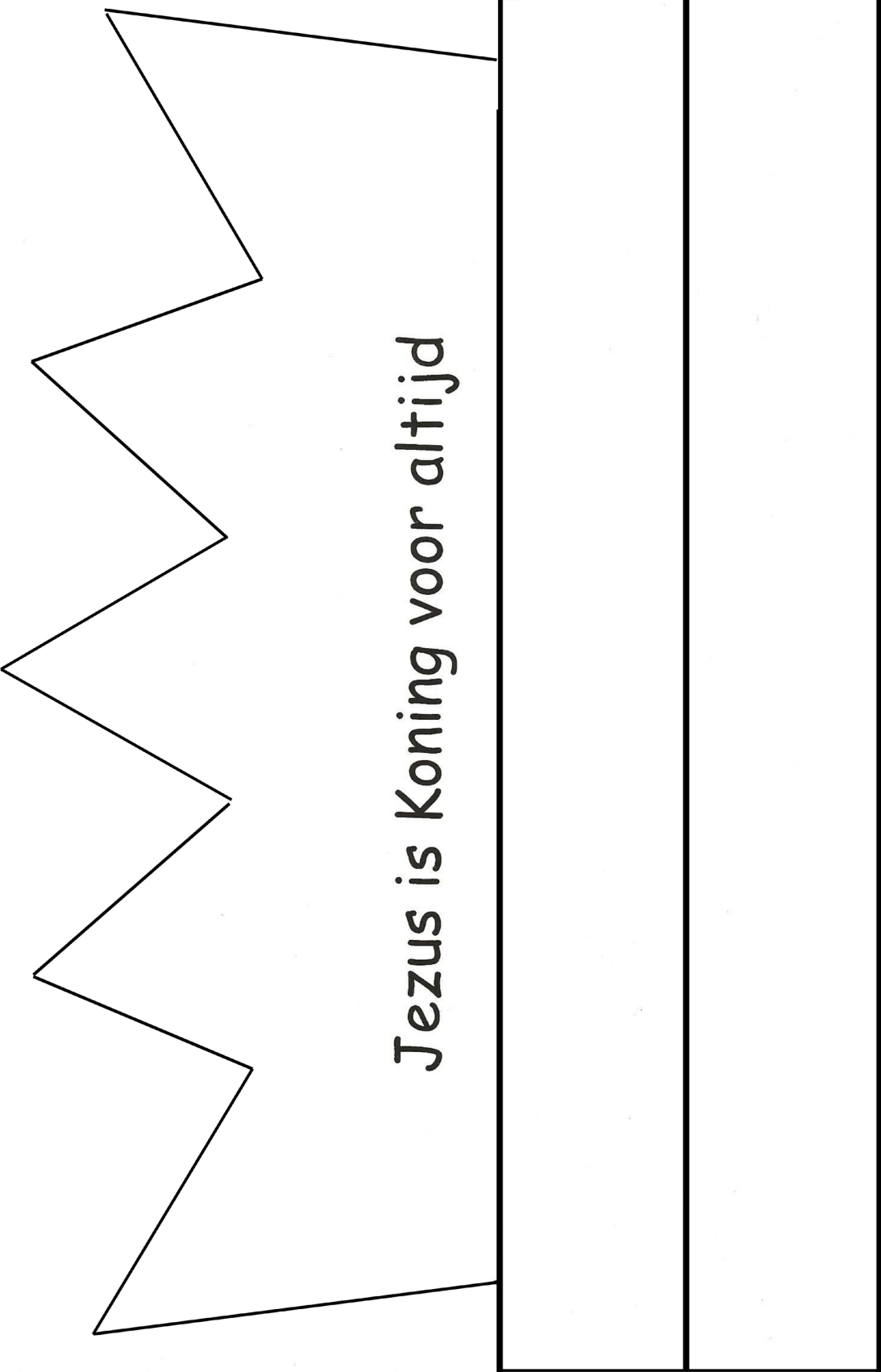
Nodig: - voor elk kind een werkblad 4  
 - schrijfgerei  
 - schaar  
 - lijm of dubbelzijdig tape

Werkwijze: rebus oplossen in de eerste wolk:  
 - leeuw met vleugels  
 - beer met drie botten  
 - panter met vier koppen  
 - beest met hoorns

Oplossing tweede wolk: God regeert, zijn koninkrijk is voor altijd

Bij het Bijbelgedeelte van deze zondag zou je kunnen gebruiken:

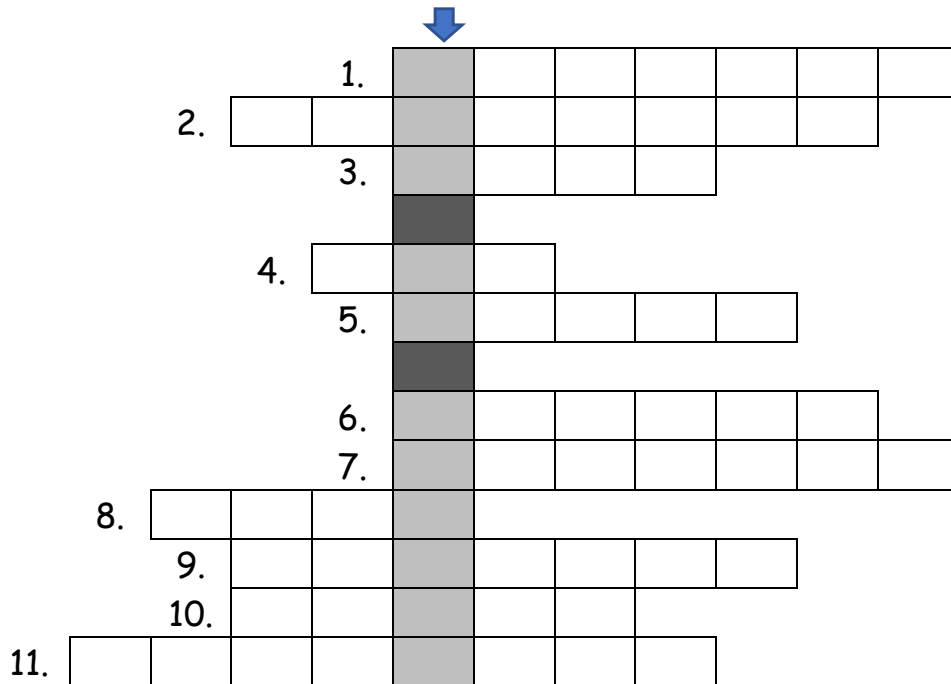
[https://www.youtube.com/watch?v=mMYW4fmVrTU&ab\\_channel=RhettCreative](https://www.youtube.com/watch?v=mMYW4fmVrTU&ab_channel=RhettCreative) | mooie animatie, in het Engels, wel geschikt voor de oudere kinderen.



# Een beestenboek

Daniëls visioen, Daniël 7:1-14

In de droom van Daniël komen bijzondere dieren voor.  
Dieren spelen vaker een bijzondere rol in de Bijbel. Uiteraard heeft God alle dieren geschapen, maar er zijn meer verhalen waarin dieren voorkomen.  
In deze puzzel krijgen ze een plekje.



Als je alle antwoorden invult in de puzzel verschijnt er van boven naar beneden een zin, die te maken heeft met de betekenis van de droom.

1. Een dier met een hele lange nek.
2. Een groen dier met een grote bek met hele scherpe tanden.
3. Welk dier vloog van de ark en vond een takje?
4. In welk dier zat Jona drie dagen?
5. Door welk dier werd Eva in het paradijs verleid?
6. Welk dier kan niet zomaar 'door het oog van de naald'?
7. Dit dier heeft een hele lange slurf.
8. Een dier met acht poten en sommige mensen zijn er een beetje bang voor.
9. Een rups wordt een...?
10. Een beer met zwart en wit.
11. Dit dier praat iedereen na.

Oplossing: \_\_\_\_\_

# Visioen van de vier dieren Daniël 7: 1-14

Hieronder zie je verschillende kleuren wolken. Iedere kleur heeft zijn eigen soort opdracht. Iedere wolk geeft één woord voor de oplossing. De oplossing vind je door het woord op de juiste plaats te zetten.

De gekleurde vakjes helpen je op weg: een antwoord uit een blauwe wolk komt in de blauwe vakjes. Ieder vakje is een letter.

Vul daarna de woorden in op de plek waar ze passen, zodat er een Bijbeltekst tevoorschijn komt.



Vul aan met de juiste klinkers (a-e-i-o-u), het cijfer geeft aan hoeveel letters je erbij moet schrijven.



Vervang iedere letter door de letter die in het alfabet na deze letter komt.



Maak van de gehusselde letters een passend woord.



Maak met de omschrijving een passend woord.

Lees na het oplossen van de puzzel, het Bijbelgedeelte. Waar staat deze tekst?



Knip de onderste helft los. Lijm alleen een randje aan de achterkant links en plak hierop.

### Daniël droomt, Daniël 7

Daniël droomt over koninkrijken die...

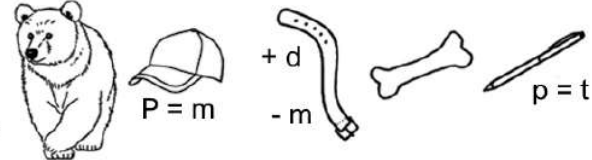
...zo sterk zijn als een

\_\_\_\_\_



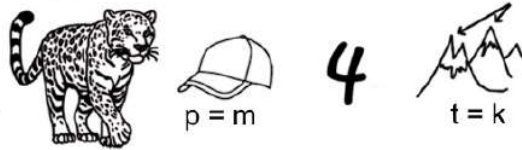
...volken veroveren als een

\_\_\_\_\_



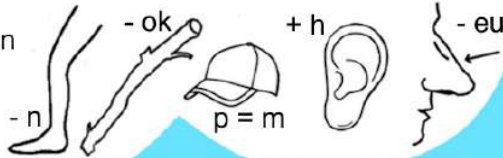
...snel en slim zijn als een

\_\_\_\_\_



...machtig en gevaarlijk zijn als een

\_\_\_\_\_



Deze rijken verdwijnen allemaal want...

Het antwoord lees je in de andere wolk, als je er op een speciale manier naar kijkt.

Plak daarom die wolk over de wolk met de dieren, zodat die niet meer te zien zijn.

