


WAT WETEN WE?

Wie?		Koning Darius , Daniël
Wat?		Daniël bidt tot God en belandt in de leeuwenkuil
Waar?		Oude Testament, bijbelboek Daniël
Locatie?		hof van de koning van Meden en Perzen

Verwerkingen



Werkblad Daniël bij de leeuwen



Nodig:

- voor elk kind een kopie van werkblad 1a op stevig papier
- per drie kinderen een kopie van werkblad 1b op stevig papier
- scharen
- kleurmateriaal
- voor elk kind een splitpen

Werkwijze:

Knip de manen en de kop uit. Kleur deze in. Leg de kop op de manen en doe een splitpen in het midden. Wanneer je de manen ronddraait, kun je de Bijbeltekst goed lezen.

Leg de kinderen uit dat wij ook met moeilijke dingen in ons leven te maken kunnen krijgen. Dan mogen wij weten dat wij niet bang hoeven te zijn, want God zal ons helpen, net zoals Hij Daniël hielp.



Leeuw



Nodig:

- bruin karton voor het knippen van cirkels voor de kop van de leeuw (of een bierviltje)
- verschillende kleuren stroken papier (liefst geel, bruin, oranje)
- lijm
- schaar

Werkwijze:

- Knip een cirkel uit en teken daarin het gezicht van een leeuw.
- Vouw de stroken dubbel en lijm ze tegen de achterkant vast, dit zijn de manen van de leeuw.

Bespreek met de kinderen waarom Daniel niet bang was voor de leeuwen, hoe God hem hielp.



God is belangrijker dan de wet van de koning



Nodig:	<ul style="list-style-type: none"> - voor elk kind een afbeelding van een biddend kind; bijvoorbeeld: http://images.clipartpanda.com/children-praying-coloring-page-girlPraying_lg.jpg (zie voorbereiding) - voor elk kind een dienblad of platte schaal met opstaande rand - voor elk kind een (gebruikt) theezakje - een paar bakjes met warm water (niet kokend in verband met de veiligheid) - een paar föhns - eventueel kleurmateriaal
Vorbereiding:	Zoek een afbeelding van een biddend kind en voeg deze toe aan een A4 met de tekst 'God is belangrijker dan de wet van de koning'. Maak voor elk kind een kopie.
Werkwijze:	<p>Scheur het papier voorzichtig langs de randen af. Zorg dat het plaatje en de tekst heel blijven.</p> <p>Leg het papier op het dienblad. Maak het theezakje nat in het bakje met water, maar zorg dat hij niet te nat wordt. Haal het theezakje met rustig vegende bewegingen over het papier heen. Het papier verkleurt zo. Zorg dat het hele papier behandeld wordt.</p> <p>Blaas het papier droog met de föhn op de warme stand. Door de thee en het drogende vocht gaat het papier er oud uitzien.</p> <p>Als er tijd over is kan het plaatje ingekleurd worden.</p>



Hoe laat is het?

De joodse gebedstijden waren erg belangrijk voor Daniël, dan zocht hij een rustig plekje voor tijd voor zijn God. In dit spel (gebaseerd op 'Moeder, moeder, hoe laat is het?') wordt hier aandacht aan besteed.

Speelwijze:	<p>Speel eerst het spel op de traditionele wijze: de kinderen staan op een lijn of tegen een muur en de 'moeder' staat aan de andere kant van het veld of de zaal. De kinderen vragen aan de 'moeder' hoe laat het is met de tekst "Moeder, moeder, hoe laat is het?" Het aantal uren dat de moeder zegt zoveel stappen mogen de kinderen naar voren (groot of klein mogen ze zelf weten). Als een kind bij de 'moeder' is heeft dit kind gewonnen en wordt hij/zij de 'moeder'.</p> <p>Echter roept de 'moeder' <i>Bedtijd!</i> dan rennen alle kinderen zo snel mogelijk terug naar de startlijn. Word je getikt door de 'moeder' voor de startlijn, dan ben je af en ga je even aan de kant zitten.</p> <p>Speel het spel nogmaals met de aanpassing dat als het 3, 6 of 9 uur is, het gebedstijd is. Dan knielen de kinderen op een rustig plekje (net als Daniël) om te bidden. Rustig plekje kan door bijvoorbeeld minstens een armlengte afstand te houden van andere kinderen, afhankelijk van de ruimte.</p>
-------------	---



Puzzelblad Daniël in de leeuwenkuil

Nodig:	<ul style="list-style-type: none"> - voor elk kind een kopie van werkblad 2 - schrijfmateriaal
Oplossingen:	<ul style="list-style-type: none"> - Heen en weer: God heeft een engel gestuurd - Dieren in de Bijbel: <ol style="list-style-type: none"> 1. Varkens 2. Vossen 3. Haan 4. Vis 5. Raven 6. Muggen <p>Uitkomst: Koning</p>




Daniel in de leeuwenkuil

Nodig:

- voor elk kind een kopie van werkblad 4
- wit papier
- gekleurd papier
- kleurmateriaal
- lijm
- schaar

Werkwijze:

- Kleur de leeuw, de letters en de arm.
- Knip de arm uit.
- Knip het werkblad op de lijnen uit.
- Vouw het papier met de tekst: "God is de sterkste" dubbel op de middellijn.
- Knip de 2 streepjes in
- Vouw het papier op de stippellijn.
- Vouw het daarna weer open en vouw dan het middenstukje naar voren, plak daar de arm op. Zie foto
- Knip het gekleurde papier op A5 formaat en vouw het dubbel
- Plak het plaatje met de leeuw op de voorkant en het plaatje met de hand aan de binnenkant



Puzzelblad Daniël 6

Nodig:

- voor elk kind een kopie van werkblad 3
- schrijfmateriaal
- voldoende bijbels of kopieën van Daniël 6

Werkwijze:

Zoek de woorden uit het middenvak bij de omliggende teksten. Bij deze teksten staat het vers, waar je het in de Bijbel kunt vinden. In de puzzel zijn de woorden gebruikt uit de NBV-vertaling. Een enkel woord staat niet precies zo genoemd in de bijbel, maar wordt eruit afgeleid. Deze kunnen je helpen bij de zoektocht. Onder de woorden staat een letter die je bij de gevonden tekst invult. Als alles goed is ingevuld vind je de juiste oplossing. Indien nodig kun je met de kinderen nog wat moeilijke woorden nabespreken.

Oplossingen:

1. Satrapen - W
2. Rijksbestuurders - E
3. Buitengewoon begaafd - E
4. Jaloers - S
5. Betrouwbaar - N
6. Dertig dagen - I
7. Leeuwenkuil - E
8. Meden en Perzen - T
9. Koninklijk besluit - B



ga verder naar de volgende bladzijde

10. Open ramen – A
 11. Jeruzalem – N
 12. Judese balling – G
 13. Driemaal per dag – V
 14. Beschuldigen – E
 15. Zeer ontstemd – R
 16. Daniël – T
 17. Zegelring – R
 18. Niet eten en slapen – O
 19. Engel – U
 20. Leeuwenmuilen – W
 21. Vasthoudend – O
 22. Ongedeerd – P
 23. Voorspoedig – G
 24. Volken en naties – O
 25. Heerschappij – D
- Uitkomst: weet niet bang, vertrouw op God



Daniel in de leeuwenkuil

Nodig:

- voor elk kind een kopie van werkblad 5
- schrijfmateriaal

Antwoorden:

Zegelring: Hij is de levende God, nu en altijd. (gebaseerd op Daniël 6 vers 27b).

Sudoku

L	U	W	EE
W	EE	L	U
U	L	EE	W
EE	W	U	L



In de leeuwenkuil

Nodig:

- houtenlepels of ijslollystokje
- vilt/stof
- wol
- eventueel papier
- schaar
- lijm

Maak van het materiaal wooden spoon puppets. Twee leeuwen, de koning, Daniel en de twee mannen uit het verhaal, op Pinterest kun je hiervoor diverse voorbeelden vinden. Vervolgens lees je het verhaal uit Daniel 6 voor. Geef kinderen uit de groep een wooden spoon puppet en laat de kinderen het verhaal mee-/naspelen. Des gewenst kun je nog meer leeuwen maken om iedereen een taak te geven.

Bij het Bijbelgedeelte van deze zondag zou je kunnen gebruiken:

https://www.youtube.com/watch?v=NJAHVd9Olhw&ab_channel=ReinoutKrajenbrink | getekend verhaal.

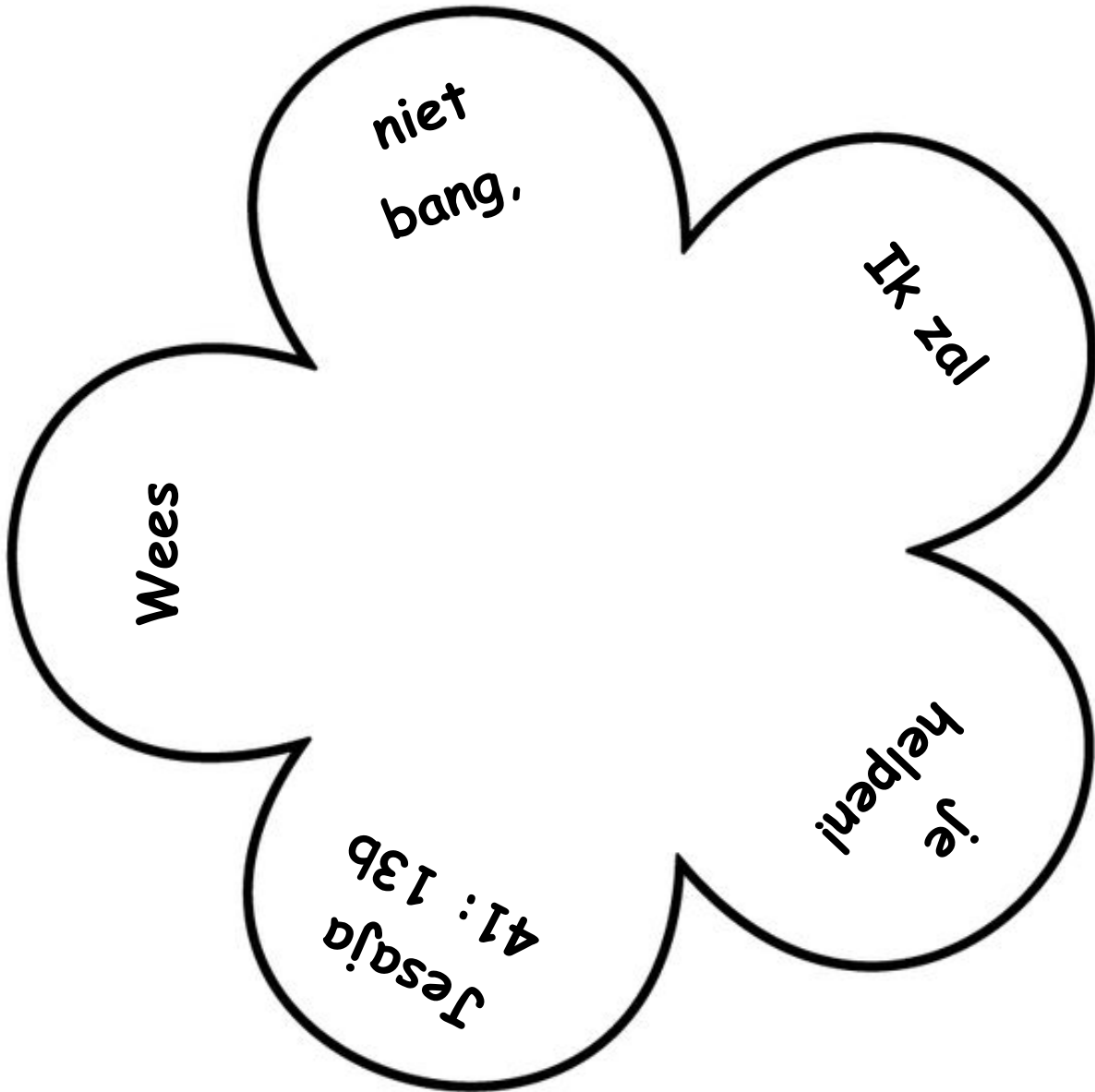
https://www.youtube.com/watch?v=3QCamRc3TGo&ab_channel=EllyenRikkert-Topic | liedje.

https://www.youtube.com/watch?v=DxdmecFznSY&ab_channel=AllKids1st




https://www.youtube.com/watch?v=Jn9Jq-D-vDE&ab_channel=DeHenkieShow

Daniël bij de leeuwen

Daniël 6



#



Daniël in de leeuwenkuil

(Daniël 6)

Heen en weer

Wat zegt Daniël tegen de koning?
 Begin te lezen bij G.
 Lees naar beneden en weer omhoog,
 maar sla steeds een letter over.
 Lees op dezelfde manier ook weer
 terug. Wat lees je nu?



.....

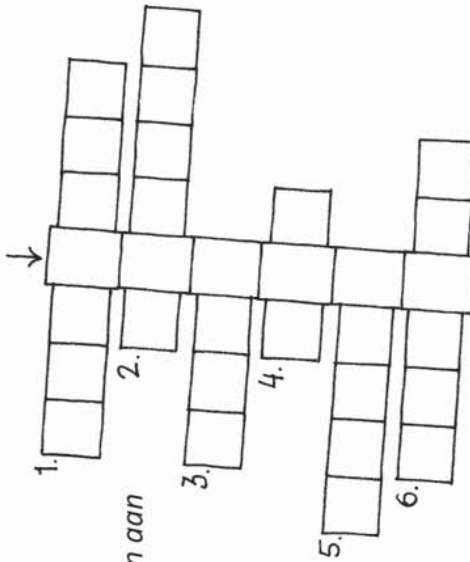
Dieren in de Bijbel

Als je over Daniël hoort, denk je eigenlijk meteen ook aan de leeuwenkuil. De leeuwen horen bij het verhaal over Daniël.

In de Bijbel staan meer verhalen waarbij dieren een rol spelen. Je ziet een verhaal of een naam van een Bijbels persoon en je ziet zes diersoorten.

Wat hoort bij elkaar? Schrijf het goede dier in het juiste balkje.

raven - varkens - haan - muggen - vis - vossen



- 1. de verloren zoon
- 2. Simson valt de Filistijnen aan
- 3. Petrus
- 4. Jona
- 5. Elia krijgt eten
- 6. een plaag in Egypte

Schrijf het woord dat onder de pijl verschijnt in deze zin:

God is de van hemel en aarde.

DANIËL 6

NBV

- 1 Darius stelde honderdveertig bestuurders aan over zijn koninkrijk, - - - - - genoemd. *Vers 2*
- 2 Darius stelde Daniël aan als één van zijn drie - - - - -. *Vers 3*
- 3 Darius overwoog om Daniël over het hele koninkrijk aan te stellen. Daniël was - - - - -. *Vers 4*
- 4 De andere bestuurders wilden Daniël ergens voor aanklagen. Waarom? Ze waren - - - - -. *Vers 5*
- 5 Daniël had nooit zijn plicht verzuimd of een misstap begaan. Hij was - - - - -. *Vers 5*
- 6 De bestuurders bedachten een wet. Er mocht alleen een verzoek worden gedaan aan Darius, niet aan een god of mens, voor een tijd van - - - - -. *Vers 8*
- 7 Mensen die zich niet aan de nieuwe wet hielden, zouden in de - - - - - worden geworpen. *Vers 8*
- 8 Het werd een speciale wet, die niemand kon herroepen. Een wet van de - - - - -. *Vers 9*
- 9 Darius dacht niet aan Daniël, wat er met hem kon gebeuren, toen hij dit - - - - - nam en op - - - - - schreef. *Vers 13*
- 10 Toen Daniël van het besluit hoorde ging hij naar zijn huis. Hij verborg zich niet, Hij bad net als altijd met - - - - -. *Vers 11*


- 15 De bestuurders waren blij dat hun plan was gelukt, maar Darius was - - - - -. *Vers 15*
- 16 Wie werd in de leeuwenkuil geworpen? - - - - -. *Vers 17*
- 17 De steen waarmee de kuil was afgesloten, werd verzegeld met de - - - - - van Darius en die van de machthebbers. *Vers 18*
- 18 Darius was ongerust, Hij kon - - - - -. *Vers 19*
- 19 God zond een - - - - - om Daniël te beschermen. *Vers 23*
- 20 Vielen de leeuwen in slaap? Hun - - - - - werden gesloten. *Vers 23*
- 21 Darius vroeg zich angstig af of Daniël nog leefde. Hij hoopte dat levende God, die Daniël zo - - - - - diende, van de leeuwen had gered. *Vers 21*
- 22 Darius was blij. Hij beval Daniël uit de kuil te halen. Ze trokken Daniël eruit, hij was - - - - -. *Vers 24*
- 23 Met de foute bestuurders liep het slecht af, maar Daniël leefde nog - - - - -. *Vers 29*
- 24 Aan wie schreef Darius het bevel dat iedereen van zijn koninkrijk eerbied en ontzag moest hebben voor de levende God van Daniël? Aan alle - - - - -. *Vers 26*
- 25 Het koningschap van God gaat nooit te gronde, en aan zijn - - - - - komt nooit een einde. *Vers 27*

Meden en de Perzen T	Zegelring R	Driemaal per dag V	Open ramen A	Jaloers S
Judese balling G	Satrapen W	Dertig dagen I	Leeuwenkuil E	Vasthoudend O
Jeruzalem N	Beschuldigen E	Daniël T	Leeuwenmuilen W	Ongedeerd P
Buitengewoon begaafd E	Heerschappij D	Engel U	Rijksbestuurders E	Betrouwbaar N
Niet eten en slapen O	Voorspoedig G	Koninklijk besluit B	Volken en naties O	Zeer ontstemd R


Zoek het juiste woord bij de tekst. Begin bij nummer 1. Schrijf de bijbehorende letter onder het nummer. Als je alles goed hebt ingevuld, lees je (in de volgorde van de nummers) wat je van Daniël kunt leren.

- 11 Daniël bad in de richting van *Vers 11*
- 12 Daniël was uit het land Juda naar Babylonië weggevoerd naar het hof van de koning. Hij was een - - - - -. *Vers 14*
- 13 Daniël bad tot God en prees Hem zoals zijn gewoonte was. Hoe vaak? - - - - -. *Vers 11*
- 14 De bestuurders zagen Daniël bidden en gingen snel naar de koning om hem te - - - - -. *Vers 13-15*

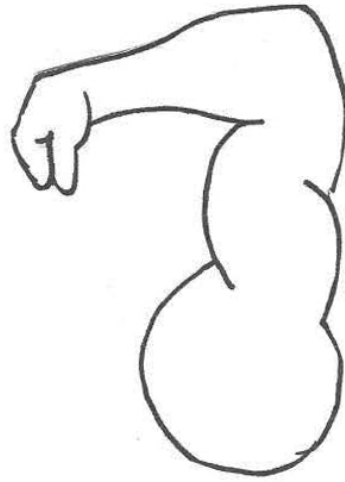
De leeuw is sterk



Maar GOD is



De aller sterkste!



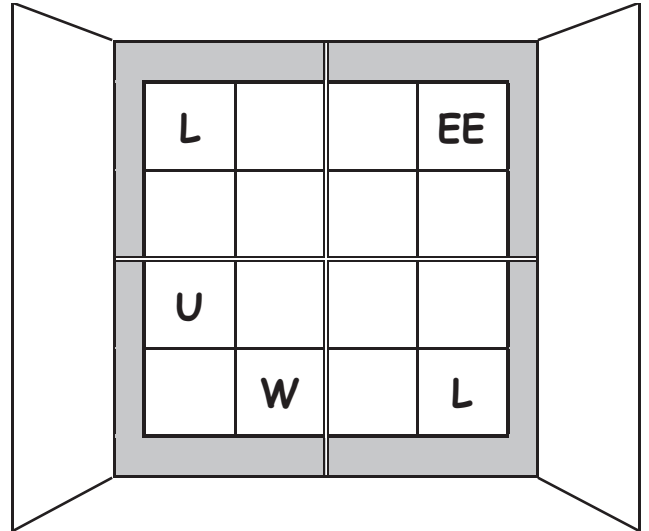
Daniël zoekt contact

Daniël 6

SUDOKU

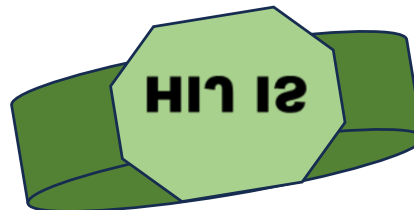
David koos ervoor om voor het open raam te bidden. Hij wist welke straf erop stond als hij gesnapt zou worden: de leeuwenkuil.

Kun jij de letters L – EE – U – W op de juiste manier in het raam plaatsen, zodat iedere letter horizontaal, verticaal en per raamblokje van 2x2 1 keer voorkomt?



ZEGELRING

De wet van de Meden en Perzen werden bezegeld met een zegelring. De zegelringen hiernaast vormen samen een zin. Kun jij lezen welke?



SAMEN PRATEN EN NADENKEN

Heb jij een eigen mobiel? Heb je vaak contact met vrienden? En waarom app of bel je elkaar? Hoe vaak heb je contact?

Bidden is eigenlijk net als telefoneren en appen, je zoekt contact. David zocht contact met God door te bidden. Hij kon en wilde niet zonder hem. Bid jij ook? Heb je daar een vaste tijd voor of een vaste plek? Vind je het makkelijk of ook best lastig? Hoe komt dat?

