




WAT WETEN WE?

Wie?		Daniël en zijn vrienden
Wat?		Daniël probeert ook in een vreemd land gehoorzaam te zijn aan God en God belooft hem daarvoor
Waar?		Oude Testament, bijbelboek Daniël
Locatie?		aan het hof van de koning in Babel

Verwerkingen



Werkblad Trouw aan de Heer

Nodig:

- voor elk kind een kopie van werkblad 1a en 1b
- op stevig papier
- scharen
- lijm
- kleurmateriaal



Werkwijze:

- Knip de mand en het hengel uit.
- Kleur het hengel in de kleuren van de regenboog en kleur eventueel de letters in op het mandje.
- Vouw eerst alle randen en knip daarna op de stippellijn.
- Plak het mandje zodanig in elkaar dat de woorden aan de buitenkant zichtbaar blijven.
- Kleur de groenten en het fruit, knip ze uit en plak met de achterkanten tegen elkaar. Als kinderen tijd over hebben kunnen ze zelf nog extra groenten en fruit maken.

Praat ondertussen met de kinderen: wat zijn dit voor etenswaren? Mocht Daniël dat eten van God of niet? Moest hij dit ook eten in het vreemde land? Wat staat er op de rand van het mandje? Past dat bij Daniël? Ging het daarom goed of slecht met hem?



Alles anders

Nodig:

- kinderklleding in de maat van je leeftijdsgroep of verkleedkleden
- naamkaartjes
- menukaarten
- volwassen verkleedkleden, geschikt voor een koning

Vorbereiding:

Zorg dat je voldoende kleding hebt die de kinderen aan kunnen trekken, maar die niet van hen zelf is.

Maak naamkaartjes met andere namen dan die van de kinderen in je groep. Maak een menukaart vol gerechten die de kinderen niet zullen kennen.

Werkwijze:

Praat met de kinderen over het volgende:

- Wat is jouw lievelingseten?
- Wat zijn je lievelingskleden?
- Ben je blij met met je naam, vind je je naam mooi?
- Vind je het fijn om naar de kerk te gaan en vind je het fijn om in God te geloven?

Speel nu het verhaal na met de kinderen.

Trek de koningskleding aan en stel je voor als Koning Nebukadnessar. Je hebt het land veroverd en vanaf nu gaan de dingen zoals jij dat wilt. Begin met de kinderen om te kleden. Vervolgens krijgen de kinderen een andere naam, plak het naambordje op bij de kinderen. Daarna vertel je wat er vanaf nu op het menu staat. Geloven in God mag niet meer, vanaf nu geloven we in een andere god.

Stop nu met naspelen en vertel dat dit niet echt waar is, dat het een spel is.

Hoe vonden de kinderen het dat ze niet meer hun eigen kleding aan mochten, niet meer hun eigen voedsel eten, zelfs een andere naam kregen en ook niet meer in God mochten geloven?

Voor Daniël en zijn vrienden veranderden ook veel dingen; ze moesten leven naar nieuwe regels van de koning. Ondanks alles bleven ze God trouw en bleven ze God gehoorzamen en naar Gods regels leven. En God zorgde ervoor dat dit ook lukte!

Sluit af met gebed en schenk daarbij ook aandacht aan vervolgte christenen.



Verticale slinger



- Nodig:**
- voldoende karton/stevig papier in verschillende kleuren (zie voorbereiding)
 - voor elk kind een stuk cadeaulint van ca. 1 meter
 - voor elk kind minimaal 1 rietje
 - scharen
 - perforators OF prikpenen met prikmat
 - grote kralen
 - schrijfmaterialen
 - tekenmaterialen
 - eventueel kleine plaatjes met lijm
 - plakband
- Vorbereiding:** Maak van het karton/stevige papier alvast kaartjes van ca. 5x5 cm, maar in verschillende vormen en kleuren. Maak in ieder geval voor elk kind een groot hart en een klein hart. Maak ook ca. drie andersoortige kaartjes per kind.
- Werkwijze:** Maak in elk kaartje twee gaatjes: eentje bovenin en eentje onderin. Alleen het onderste kaartje (het kleine hartje) krijgt slechts bovenin een gaatje.
- Schrijf op het grootste hart:
Daniël 1: Trouw aan de HEER (dit hart symboliseert Gods grote liefde).
- Schrijf op het kleinste hart:
Trouw aan God begint in je hart (dit hart symboliseert ons eigen hart).
- Schrijf, teken en/of plak op de drie andere kaartjes waarom Daniël de beste bleek te zijn. Dat had te maken met zijn verlangen, zijn hoop en eten volgens Gods wetten.
- Praat ondertussen met de kinderen hoe toepasselijk deze onderdelen ook zijn voor ons eigen leven.
- Rijg de slinger, begin onderaan: rijg het lint door het gaatje in het onderste hart. Aan de achterkant plak je hier het lint vast met een stukje plakband. Rijg verder naar eigen inzicht. Tussen elk kaartje kun je kralen en stukjes rietje rijgen. Zorg dat het grootste hart bovenaan komt. Knoop een ophanglus in het overgebleven lint en knip eventueel het stuk dat te lang is af



Trouw

Gesprek:

Vandaag lezen we dat Daniël en zijn vrienden uit hun vertrouwde omgeving worden gehaald om in een vreemd land, vreemde cultuur aan het hof van de koning moeten gaan werken. Hoe is dat voor hen, denk je? Het zal behoorlijk ingrijpend zijn geweest: in een nieuwe cultuur ver van huis je leven weer proberen op te pakken. En dan ook nog eens volgens de eisen van de koning. Andere naam, ander voedsel en andere goden dienen...

Ondanks alle veranderingen blijft Daniël zijn God trouw. Hij trekt hier de grens, hij wil God blijven eren en gehoorzamen. En zo gebeurt het dat Daniël toch goed eet. God beschermt Daniël dwars door alle veranderingen heen.

Soms veranderen er voor ons ook veel dingen. Wat zou er kunnen veranderen in jouw eigen leven? Je gaat misschien eens naar een andere school, met nieuwe vrienden die niet naar de kerk gaan. Wat zou jij dan doen? Wat er ook gebeurt of gaat gebeuren in jouw leven, probeer op God te blijven vertrouwen. Betrek Hem in alles en dan zul je merken dat Hij je zal beschermen.

Sluit af met gebed.



Puzzelblad Ver van huis

Maak voor elk kind een kopie van werkblad 2.

- Oplossingen:
- Groente en fruitdomino: trouw aan God
 - Gerechtenpuzzel:
 1. Kebab
 2. Stampot
 3. Stokbrood
 4. Curry
 5. Paella
 6. Roti
 7. Pudding
 8. Pizza
 9. Friet

Uitkomst: Babylonië



Puzzelblad Een nieuwe school voor Daniël en zijn vrienden

- Je hebt nodig:
- voor elk kind een kopie van werkblad 3
 - schrijfmateriaal
 - voldoende bijbels OF kopieën van Daniël 1

Werkwijze: Dit blad is grotendeels een puzzelblad, waarbij de oplossingen te vinden zijn in de verzen die achter de vragen worden aangegeven. Aan het eind kan er in de groep samen nog 'galgje' worden gespeeld met Joodse namen waarin de elementen 'jo', 'ja' of 'el' voorkomen.

- Oplossingen:
- | Horizontaal | Verticaal |
|----------------------------|--------------|
| 1. Juda | 2. doorvoed |
| 4. Beltesassar | 3. water |
| 6. koning | 5. tien |
| 8. visioenen | 7. Chaldeeën |
| 9. Sadrach | 10. Jojakim |
| 11. Aspenaz | 12. paleis |
| 17. Abednego | 13. Sinear |
| 18. kamerheer | 14. groente |
| 19. reinheidsvoorschriften | 15. Mesach |
| | 16. drie |


Uitkomst: Trouw aan God



Daniël in Babylon

- Nodig:
- voor elk kind een kopie van werkblad 4
 - pen

- Oplossingen:
- Ander eten in Babel.
 - Gehoorzaam aan de Heer.
 - Het leven Daniël en zijn vrienden is totaal veranderd, maar God blijft voor hen de belangrijkste. Ze blijven de Heer dienen, ze willen eten wat volgens Gods wetten mag. Hun kamerheer geeft hun een kans alleen groenten te eten. God laat zien dat Hij gehoorzaamheid aan Hem zegent.



Groente en fruit

Nodig:


- afbeeldingen van groente en fruit, bijv. uit boodschappenfolders, receptenfolders etc.
- lijm
- scharen
- eventueel teken/schildermateriaal
- groot vel papier, bijv. rol behang, als je er een groepswerk van maakt, of papieren bordjes.

Werkwijze:

Praat met de kinderen over het verhaal en het eten dat waar Daniël en zijn vrienden voor kozen. Wat vinden zij van de keuze en waar zouden zij voor kiezen.

Laat de kinderen een collage maken van groenten en fruit die op het menu van Daniël zouden kunnen staan.

Als een groepswerk niet haalbaar is, dan kun je er ook voor kiezen om de kinderen papieren bordjes te geven. Laat hierop een verantwoorde maaltijd plakken.



Salade

Nodig:

- snijplanken
- mesjes
- diverse fruitsoorten (appel, meloen, peer, ananas, druiven, frambozen etc)
- saladekom
- bekertjes / kommetjes

Werkwijze:

Maak het fruit schoon en snijd het in stukjes voor een fruitsalade.

Hussel alles door elkaar en schep het in bekertjes/kommetjes.

Je kunt er ook voor kiezen om de salade na te dienst te serveren aan ouders en/of gemeenteleden.

Voor de jongste kinderen is het geen goed idee om met een mes aan de gang te gaan, maar je kunt het wel vragen om te helpen met de druiven en ander klein fruit (schoonmaken, of van de tros halen)

Alternatief:

Salade van groente

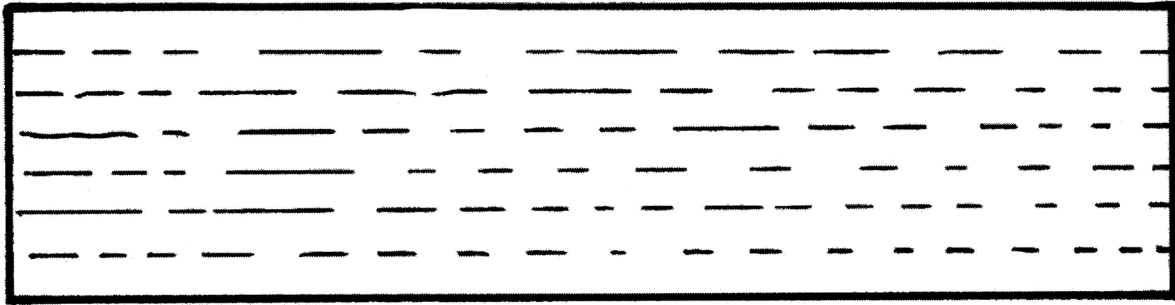
Je kunt hierbij denken aan een salade met (ijsbergsla), komkommer, tomaatjes, paprika, radijsjes, druifjes, rozijnen, rucola etc.

Denk ook aan een beetje dressing van bijv. olijfolie, yoghurt en bijv. honing.

Bij het Bijbelgedeelte van deze zondag zou je kunnen gebruiken:


https://www.youtube.com/watch?v=tcw9UGqfbXM&ab_channel=DeHenkieShow | Daniel en zijn vrienden eten alleen groente

Daniël 1 - Trouw aan de Heer



	de	
aan		Heer
	Trouw	

Daniël 1 - Trouw aan de Heer



Ver van huis


(Daniël 1)

Daniël en zijn vrienden zijn meegenomen naar een ver land. De koning, Nebukadnessar, wil van deze belangrijke joodse jongens goede paleisknechten maken. De vrienden leren alles over de wetenschap, de gebruiken en de godsdienst van het nieuwe land. Ze moeten ook meedoen met de eetgewoontes van het nieuwe land. Maar Daniël en zijn vrienden willen blijven eten wat volgens Gods wetten goed voor hen is.

Groente en fruitdomino

Waarom willen Daniël en zijn vrienden niet eten wat de koning hen voorschrijft? Maak de puzzel en kom er achter.


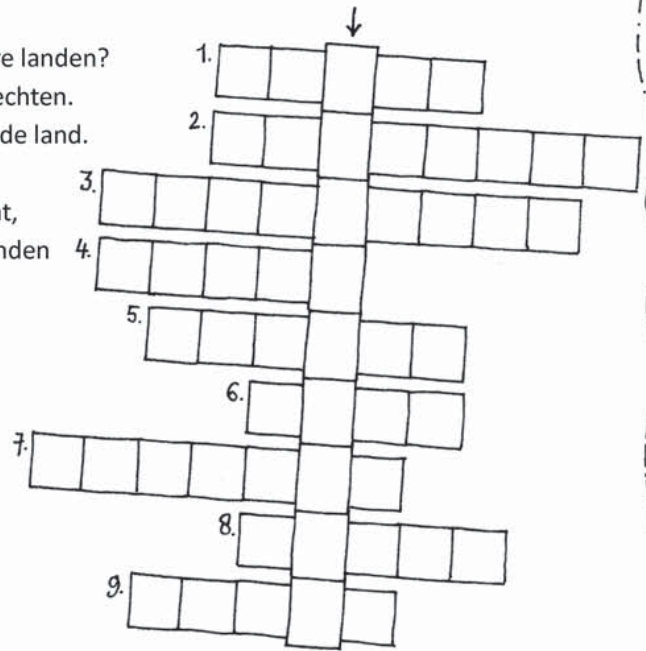
Daniël en zijn vrienden willen geen vlees eten, maar wel groente en fruit. 'Leg' de dominokaartjes op de goede manier achter elkaar. Leg groenten/fruit met dezelfde kleur tegen elkaar. Klaar? Welk korte zin maken de letters op de kaartjes nu?





Gerechtenpuzzel

Wat weet jij over het eten in andere landen? Je ziet negen landen en negen gerechten. Zoek het goede gerecht bij het goede land. Schrijf het gerecht in de vakjes. Het land dat onder de pijl verschijnt, is het land waar Daniël en zijn vrienden nu wonen.

1. Turkije
2. Nederland
3. Frankrijk
4. India
5. Spanje
6. Suriname
7. Engeland
8. Italië
9. België



pizza - stokbrood - roti - stamppot - friet - kebab - pudding - curry - paëlla

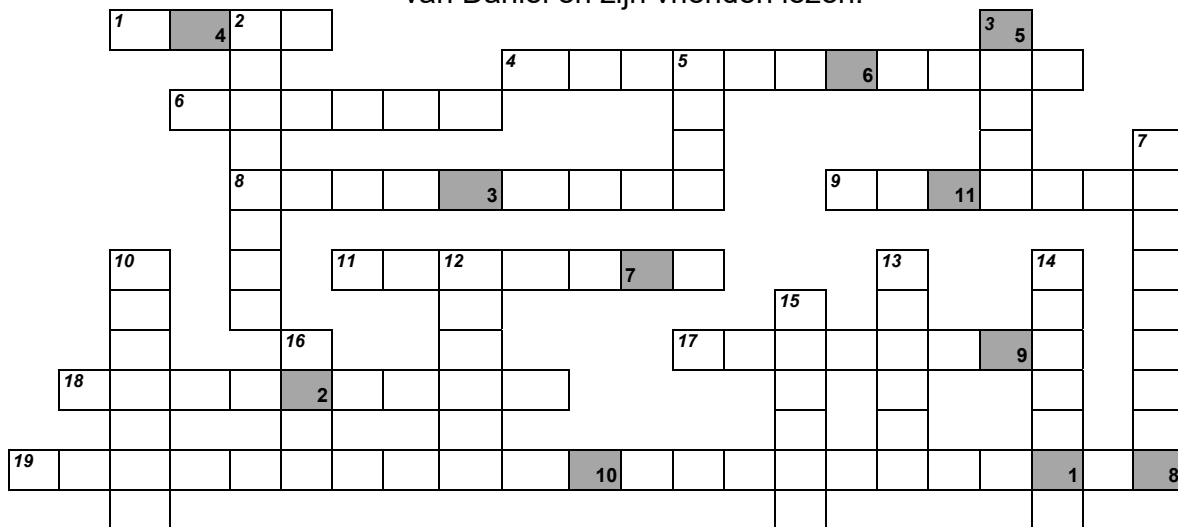


Een nieuwe school voor Daniël en zijn vrienden

Daniël 1

Kruiswoordpuzzel:

Alle antwoorden vind je in Daniël 1. Achter de vraag staat (*schuingedrukt*) het vers. Als je alles goed beantwoord hebt, kun je in de grijze vakjes een goede eigenschap van Daniël en zijn vrienden lezen.



Horizontaal:

1. Van welk land was Jojakim koning? (1)
4. Wat was de nieuwe naam van Daniël? (7)
6. Van wiens tafel kregen Daniël en zijn vrienden te eten? (5)
8. Daniël kon dromen en uitleggen. (17)
9. Wat was de nieuwe naam van Chananja? (7)
11. Hoe heette het hoofd van de eunuchen (hovelingen)? (3)
17. Wat was de nieuwe naam van Azarja? (7)
18. Aan wie vroeg Daniël om een aantal dagen te testen of ze even gezond als de anderen zouden zijn als ze niet van de koninklijke spijzen zouden eten? (11)
19. Aan welke Joodse wetten wilde Daniël zich houden? (8)

Verticaal:

2. Na de testperiode zagen Daniël en zijn vrienden er gezonder en beter uit dan de jonge mannen die de koninklijke spijzen hadden gekregen. (15)
3. Wat dronken ze in plaats van wijn? (12)
5. Hoeveel dagen duurde de testperiode? (12)
7. Van welk volk moesten ze de taal leren? (4)
10. Hoe heette de koning van Juda? (1)
12. In welk gebouw was de school? (3)
13. Waar stond de tempel van de god van Nebukadnessar? (2)
14. Wat aten Daniël en zijn vrienden in plaats van de koninklijke spijzen? (12)
15. Wat was de nieuwe naam van Misaël? (7)
16. Hoeveel jaar duurde de opleiding van Daniël en zijn vrienden? (5)

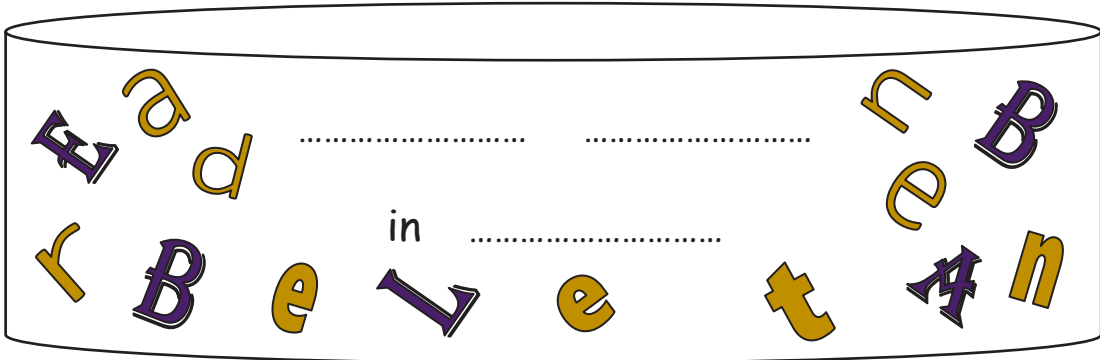
1	2	3	4	5	6	7	8	9	10	11

Woordspel galgje met speciale Joodse namen:

In veel Joodse namen komt EL of Ja of Jo voor. In het Hebreeuws betekent dat God of HEER. De naam vertelt iets over God. Jonathan betekent bijvoorbeeld: geschenk van God. Welke namen in Daniël 1 hebben een jo, ja of el? Bedenk nog meer Bijbelse namen met jo, ja of el. Laat de anderen van je groepje deze namen raden: zet net zoveel stippen neer als het aantal letters van de naam. Om beurten mogen de anderen letters raden.

DANIËL IN BABYLON



Daniël 1



7,5,8,15,15,18,26,1,1,13 1,1,14 4,5 8,5,5,18

.....

1=a, 2=b, 3=c, 4=d, 5=e, 6=f, 7=g, 8=h, 9=i, 10=j, 11=k, 12=l, 13=m, 14=n, 15=o, 16=p, 17=q, 18=r, 19=s, 20=t, 21=u, 22=v, 23=w, 24=x, 25=y, 26=z



belangrijkste

Het van Daniel en zijn vrienden
 is totaal,
 maar God blijft voor hen de
 Ze blijven de Heer,
 ze willen wat volgens Gods mag.
 Hun kamerheer geeft hun een
 alleen te eten.

wetten


groenten

dienen

leven

veranderd

zegt



eten

kans

