




# WAT WETEN WE?

Wie?		Koning Josia
Wat?		Josia, koning geworden op zijn achtste jaar, is een goede koning, hij doet wat God zegt
Waar?		Jeruzalem
Locatie?		Oude Testament, bijbelboek 2 Koningen

## Verwerkingen



### Koning Josia

*Let op:* de laatste weken dragen we vaak een verwerking met een kroon aan. Check even of er voor de onderbouw al een kroon is gemaakt de laatste weken.

Als jij 8 jaar wordt, krijg je misschien wel een mooie feestmuts of een verjaardagskroon op je hoofd. Als Josia 8 jaar is, krijgt hij al een echte kroon, hij wordt koning!

Nodig:

- voor elk kind een kopie van het werkblad
- stiften of kleurpotloden
- eventueel stickertjes of andere versiering
- scharen
- lijm
- strook van stevig papier, voor rond het hoofd, om de feestmuts te maken
- plakband en/of nietmachine, om de feestmuts te sluiten

Werkwijze:

- Kleur en versier de kroon.
- Knip de kroon uit.
- Maak van een strook stevig papier een verjaardagsmuts voor op het hoofd van het kind.
- Plak de kroon op de verjaardagsmuts.

Stel je eens voor dat jij al koning wordt...



### Wil jij doen wat God zegt?

Ketting met hanger

Nodig:

- fimoklei of gelijksoortige keukenovenklei
- prikpen
- houten cocktailprikker
- sieradenkoord/waxkoord
- klein bakje/bekertje om mee te geven naar huis
- printje met bakinstructies om mee te geven voor thuis; zie de bij de klei bijgeleverde instructies)



Werkwijze:

- Kneed de klei goed door.
- Boetseer een klein boek, maak hem niet groter dan  $\pm 2,5$  à 3 cm.
- Maak met de prikpen een gat in de bovenhoek, bij de kaft.
- Kerf met de prikpen op de voorkant van het boek een kruis, zodat je kunt zien dat het een Bijbel moet voorstellen.
- Bak de boekjes in de keukenoven volgens de instructies die bij de klei zitten (meestal 15-20 minuten op 130 graden).
- NB: steek een prikker in het gaatje en laat deze zitten tijdens het bakken!*
- Als je in de kerk geen oven hebt of er is geen tijd voor, geef dan de bakinstructies mee naar huis.
- Knoop een stuk koord van  $\pm 75$  cm aan het boek en je ketting is klaar.
- Elke keer als je je ketting draagt, herinner je dan dat als je wilt doen wat God goed vindt, je dat in de Bijbel kunt lezen.



### Josia doet wat God zegt

Boekrol

Nodig:

- papieren drinkrietjes
- A5 papier, eventueel in kleur
- dubbelzijdig plakband
- etiket met tekst: "Koning Josia doet wat goed is; 2 Koningen 22-23"
- schaar
- eventueel een prikpen
- optioneel: versiermateriaal

Werkwijze:

- Houd een kort inleidend gesprekje. Josia wilde doen wat God zegt Wat God goed vindt, en wat Hij van ons wil, kunnen we vinden in de Bijbel.



- In die tijd stond het Woord van God in een boekrol.
- Leg het A5 papier voor je op tafel. Plak op beide korte kanten (14,8 cm) een strook dubbelzijdig plakband.
  - Haal de beschermstrook eraf; soms gaat dit lastig, je kunt met een prikpen een beginnetje maken. Plak er rietjes op, zó dat aan boven- en onderkant ± 2,5 cm uitsteekt.
  - Plak het tekstetiket op. Kinderen die het kunnen, mogen de tekst opschrijven.
  - Rol met de rietjes het papier op, zodat een boekrol ontstaat.
  - Optioneel: Versier de boekrol, met stickertjes, kleine tekeningetjes...



### Wegstreepuzzel

Nodig:

- voor elk kind een kopie van werkblad 2
- schrijfmateriaal



### Wet van God

Waar denken de kinderen aan? Is dit alleen de tien geboden? Kennen ze die? Kunnen ze die met elkaar op een papier schrijven?

Wat kunnen we nog meer zien als wet van God. Houden we ons daaraan? Hoe moeilijk is dat? Wat kan ons daarbij helpen?

[https://www.youtube.com/watch?v=5LAmrk1bmxE&ab\\_channel=Jo%C3%ABlle](https://www.youtube.com/watch?v=5LAmrk1bmxE&ab_channel=Jo%C3%ABlle), lied van de tien geboden



### De jonge koning Josia met de boekrol

Nodig:

- voor elk kind een kopie van werkblad 3a op dik papier
- voor elk kind een kopie van werkblad 3b. Er kunnen twee kinderen doen van één werkblad 3b
- 4 sateprikertjes per kind
- koordjes of touwtjes om de boekrol mee vast te knopen
- scharen
- kleurmateriaal
- lijm en plakband

Werkwijze:

- Kleur de plaat.
- Knip de boekrolton bij de stippellijn open.
- Knip de twee boekrollen en het zakje uit.
- Doe lijm langs de randen van het zakje en plak het achterop het papier achter de ton. Let op het grootste gedeelte van de zak moet onder de ton hangen.
- Plak de sateprikertjes aan de uiteinde van de boekrol.
- Rol de boekrollen op.
- Stop de boekrollen in de ton.



### De vondst in de tempel

Nodig:

- voor elk kind een kopie van werkblad 4
- schrijfmateriaal



### **Namenspelletjes**

Wie weet de meeste meisjesnamen met de J

Wie weet de meeste jongensnamen met een J

Wie weet de meeste Bijbelse namen met een J

Bij het Bijbelgedeelte van deze zondag zou je kunnen gebruiken:

[https://www.youtube.com/watch?v=z5EW-hlBqYM&ab\\_channel=AllKids1st](https://www.youtube.com/watch?v=z5EW-hlBqYM&ab_channel=AllKids1st) | bijbelfeiten over koning Josia.

[https://www.youtube.com/watch?v=zbOLxBHhvkA&ab\\_channel=SaddlebackKids](https://www.youtube.com/watch?v=zbOLxBHhvkA&ab_channel=SaddlebackKids) | tekenfilm over Josia, ondertiteling kan in Nederlands.


## Koning Josia

### 2 Koningen 22 – 23

Als Josia 8 jaar oud is, wordt hij al koning.

Koning Josia houdt van God. Josia wil een goede koning zijn.

Hij geeft het goede voorbeeld voor het volk en brengt het volk weer terug bij de HEER.



Werkwijze:

- Kleur en versier de kroon.
- Maak eventueel je eigen kroon: knip de kroon uit en plak hem op een band rond je hoofd.

Als jij 8 jaar wordt, krijg je misschien ook wel zo'n mooie feestmuts of verjaardagskroon op je hoofd.

Als Josia 8 jaar is, krijgt hij al een echte kroon, hij wordt koning!

Stel je eens voor dat jij al koning wordt...

Lees het verhaaltje.

Zoek de dikgedrukte woorden in de woordzoeker op.

Toen **Josia** 18 jaar koning was, was hij nog steeds bezig om het land en de **tempel** van de Heer, zijn God, **rein** te maken en te **herstellen**. Er werd heel veel geld naar de tempel gebracht door mensen uit Israël en Juda. De **hogepriester** vond daar een boek met de **wetten** van Mozes. Hij zei tegen de schrijver **Safan**: 'Ik heb een boek gevonden met de wetten van de Heer.' Safan las het en **las** het daarna aan de **koning voor**.

Toen de koning hoorde wat er in het boek stond, **schrok** hij erg en hij **scheurde kleren**. Hij zei: 'Onze voorouders hebben zich niet gehouden aan de regels die erin staan. Daarom is de **Heer boos** op ons. Nu moeten jullie Hem om **raad vragen** over de inhoud van dit boek. Doe dat voor mij en voor alle mensen die nu in Israël en Juda wonen.' Toen ging hogepriester samen met de dienaren van de koning naar de **profetes Chulda**.

G p r o f e t e s l r o  
n e g a r v o o r a s a  
n i e r h e e r a n c d  
s a l s o o b d d d h l  
h e r s t e l l e n r u  
r e t s e i r p e g o h  
s e d r u e h c s w k c  
g n i n o k w e t t e n  
t e m p e l k l e r e n  
e t a i s o j n a f a s



Er blijven nog letters over.

Samen vormen zij 2 woorden.

Schrijf die woorden op de streep.

Het is de eerste keer dat Josia \_\_\_\_\_ hoort



en de kracht van Gods Woord voelt.



*Luister naar de Here en je zal veilig zijn, je hoeft dan geen angst te hebben voor het kwaad.  
Het is de Here die wijsheid geeft en  
Zijn woorden geven je kennis en inzicht.  
Spreuken 1 vers 33 en Spreuken 2 vers 6*

*Laat God delen in alles wat je doet,  
dan kan Hij je levensweg bepalen.*

*Spreuken 3 vers 6*



*Luister naar de Here en je zal veilig zijn, je hoeft dan geen angst te hebben voor het kwaad.  
Het is de Here die wijsheid geeft en  
Zijn woorden geven je kennis en inzicht.  
Spreuken 1 vers 33 en Spreuken 2 vers 6*


*Laat God delen in alles wat je doet,  
dan kan Hij je levensweg bepalen.*

*Spreuken 3 vers 6*



# De vondst in de tempel

(2 Koningen 23 en 2 Kronieken 34)



1. De mensen deden toen niet meer, wat er staat in Gods .....
  2. Hoe heet het gebouw, dat de werklieden moesten opknappen?
  3. Hoe oud was Josia, toen hij koning werd?
  4. De Here God was ....., omdat de mensen niet meer deden, wat Hij heeft gezegd.
  5. Wie is het belangrijkste in dit verhaal?
  6. In welke stad stond deze tempel?
  7. Welk beroep had Josia?
- Vul de antwoorden in van boven naar beneden. In de dik omlijnde hokjes, kun je daarna van links naar rechts lezen, wat de priester Hilkia in de tempel gevonden heeft.