





# WAT WETEN WE?

Wie?		Joas
Wat?		Joas wordt als gelovige jongen van 7 koning van Israël en regeert 40 jaar
Waar?		Jeruzalem
Locatie?		Oude Testament, bijbelboek 2 Koningen

## Verwerkingen



### Jeruzalem

Nodig:

- voor elk kind een kopie van werkblad 1 op dik papier
- scharen
- kleurmateriaal
- lijm

Werkwijze:

- Kleur het werkblad in.
- Knip de tempel uit.
- Knip de twee dikke zwarte lijnen in.
- Rits de stippellijnen en vouw ze met een bergvouw.
- Plak de twee hoekflappen vast op de grondstrook aan de achterzijde.



### Koning Joas zet zich in voor God

Nodig:

- voor elk kind een kopie van werkblad 2
- kleurmateriaal

Werkwijze:

- Kleur alleen de plaatjes die bij koning Joas horen.
- Zet een kruis door de plaatjes die niet bij koning Joas horen.
- Trek een gekleurde lijn vanaf koning Joas naar de gekleurde plaatjes.



### Offerkist, koning Joas laat de tempel herstellen

Nodig:

- voor elk kind een kopie van werkblad 3a en 3b op dik papier
- scharen
- lijm
- kleurmateriaal

Werkwijze:

- Kleur de grote plaat.
- Vouw de stippelijm met een dalvouw
- Knip de offerkist en de beide standaards uit
- Rits de stippellijnen van de standaards en vouw ze
- Knip of prik de geldgleuf op het deksel van de kist uit
- Rits van de offerkist alle stippellijnen

*Lees verder op de volgende bladzijde*



- Vouw de kist met bergvouden en plak de kist in elkaar.
- Leg de plaat omgekeerd met de tempel op de tafel en plak de beide standards met de lange rechte stroken links en rechts boven de vouwlijn vast tegen de plaat van de tempel.
- Keer de plaat weer om en plak de offerkist op de rechthoek van het tempelplein.



### Een jonge koning

Nodig:

- voor elk kind een kopie van werkblad 4 op stevig papier; druk het masker zo groot mogelijk af, misschien zelfs op A3
- scharen
- kleurmateriaal
- voor elk kind twee elastiekjes om het masker om hun oren te kunnen doen of een rietje om het masker aan vast te plakken om het voor hun gezicht te kunnen houden. Dan heb je ook lijm of plakband nodig



### Spaarpot

Nodig:

- houten kistje, (kleine) pringlesbus, doosje
- versiermaterialen
- lijm

Werkwijze:

- Versier het kistje/doosje/busje.
- Maak een gleuf in de bovenkant zodat je geld kunt verzamelen.
- Bedenk een doel waarvoor je geld wilt verzamelen en schrijf het doel op je spaarpot.
- Vraag eventueel of je bij iemand klusjes mag doen, leg uit waarvoor je geld aan het sparen bent.



### Zet je kroon op Joas!

Nodig:

- karton
- versiermateriaal

Werkwijze:

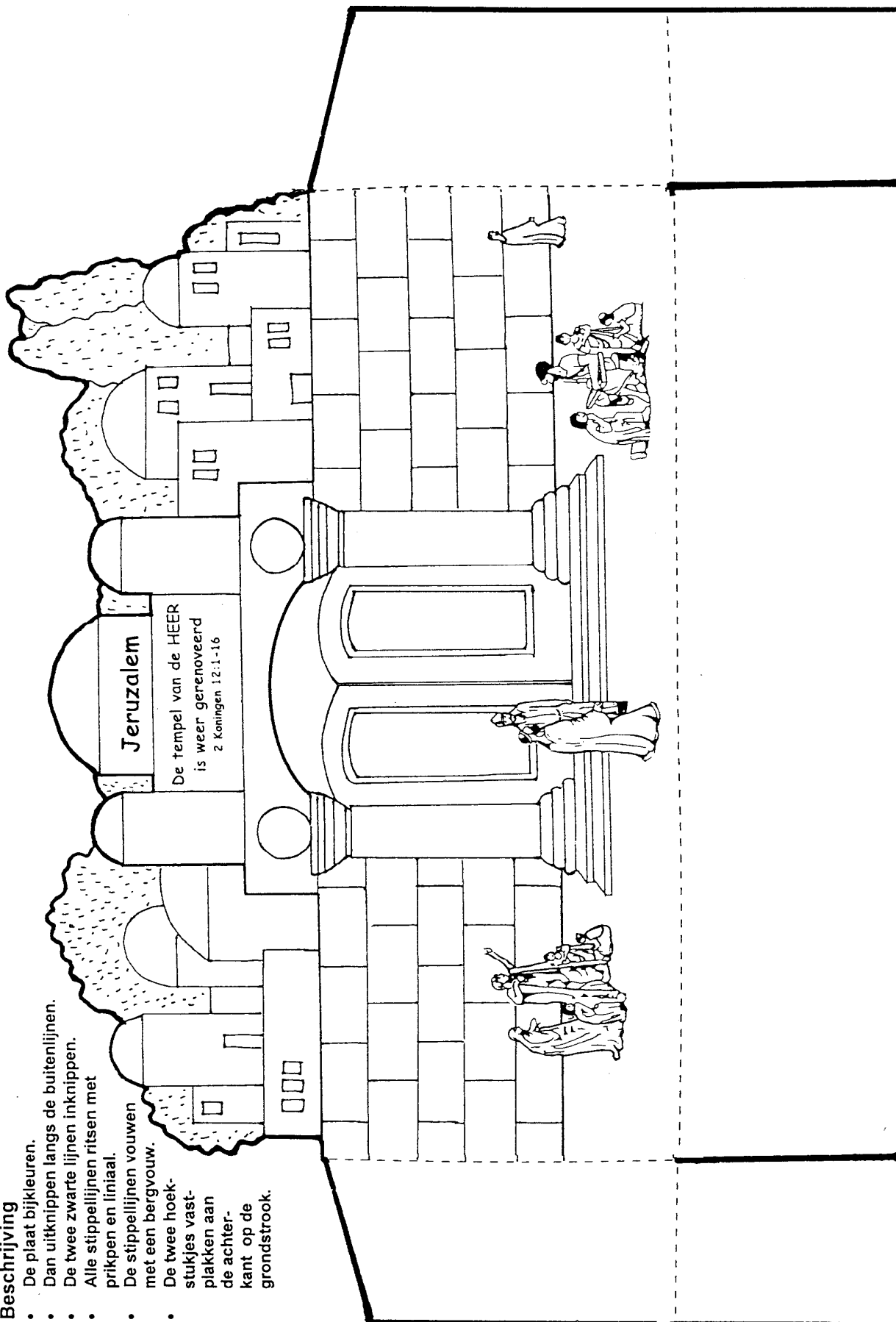
- Laat de kinderen een kroon ontwerpen die past bij de nieuwe, jonge koning Joas. Hoe laat de kroon zien dat Joas eerbied voor God heeft en Hem in het middelpunt plaatst?
- Bespreek tijdens het knutselen aan de kroon waarom Joas zo jong koning werd en hoe hij het deed, waarom was hij een goede koning? Wat was zijn doel?
- Zet allemaal je kroon op en zing samen het lied: 'Neem je kroon en zet hem op'
- <https://www.youtube.com/watch?v=13XuPG7ABeM>

Bij het Bijbelgedeelte van deze zondag zou je kunnen gebruiken:

[https://www.youtube.com/watch?v=gJvuA26zz8E&ab\\_channel=TrueWayKids](https://www.youtube.com/watch?v=gJvuA26zz8E&ab_channel=TrueWayKids) | tekenfilm over koning Joas. Ondertiteling in Nederlands is slecht, maar wie weet kunt u het kijken zonder geluid.

### Beschrijving

- De plaat bijkleuren.
- Dan uitknippen langs de buitenlijnen.
- De twee zwarte lijnen inknippen.
- Alle stippellijnen ritsen met prikken en liniaal.
- De stippellijnen vouwen met een bergvouw.
- De twee hoekstukjes vastplakken aan de achterkant op de grondstrook.



# Koning Joas zet zich in voor God

2 Koningen 12:1-16

Kleur de plaatjes, die bij koning Joas horen en trek een gekleurde lijn vanaf dat plaatje naar de koning. Zet een kruis door de plaatjes die niet bij koning Joas horen.



10 wetsregels van God



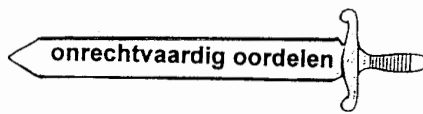
offerkist



Davidsster



zonde



onrechtvaardig oordelen




Baäls beeld



biddende handen



liefde



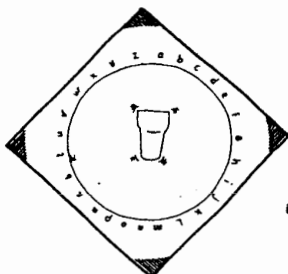
Koning Joas



God afbeelden



afgod



glaasje draaien



tempel



moord



7-armige kandelaar





bijbelse boekrollen

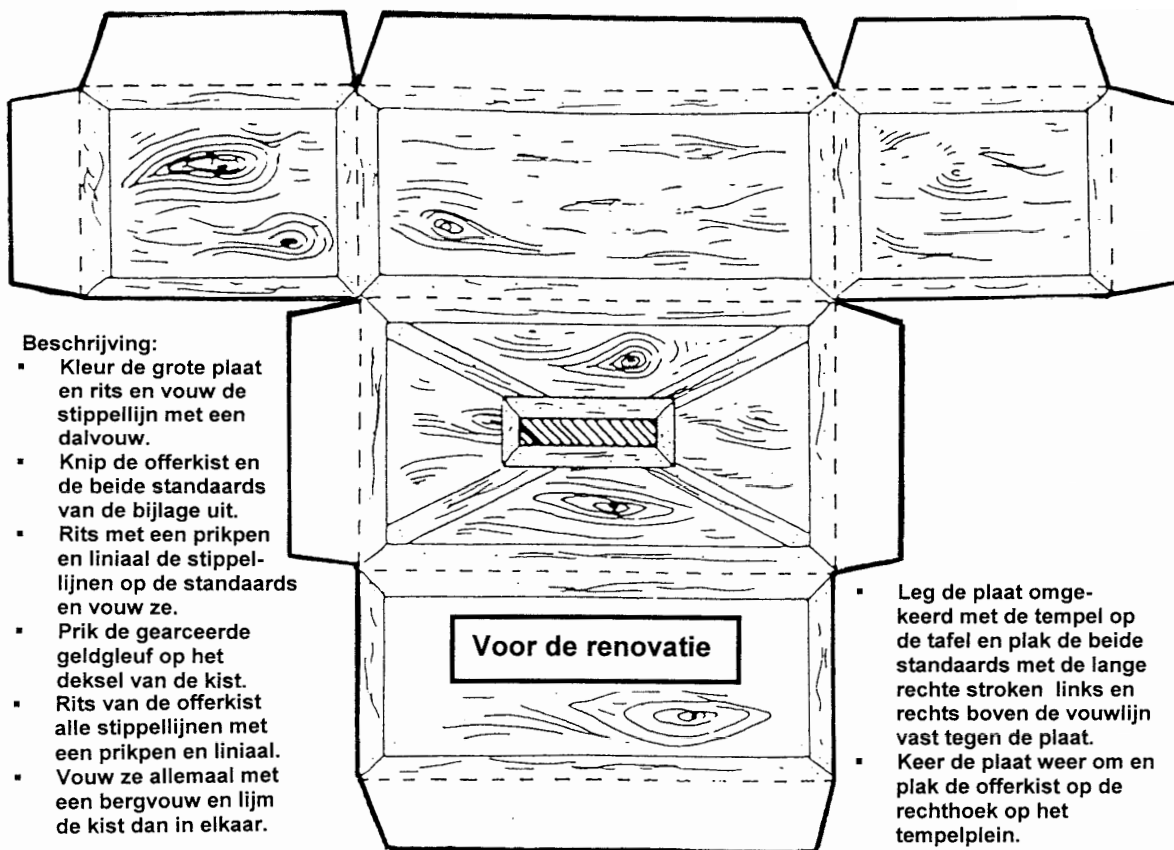


horoscoop

# Koning Joas laat de tempel herstellen

2 Koningen 12:1-16





**Beschrijving:**

- Kleur de grote plaat en rits en vouw de stippellijn met een dalvouw.
  - Knip de offerkist en de beide standaards van de bijlage uit.
  - Rits met een prikpen en liniaal de stippellijnen op de standaards en vouw ze.
  - Prik de gearceerde geldgleuf op het deksel van de kist.
  - Rits van de offerkist alle stippellijnen met een prikpen en liniaal.
  - Vouw ze allemaal met een bergvouw en lijm de kist dan in elkaar.
- Leg de plaat omgekeerd met de tempel op de tafel en plak de beide standaards met de lange rechte stroken links en rechts boven de vouwlijn vast tegen de plaat.
  - Keer de plaat weer om en plak de offerkist op de rechthoek op het tempelplein.

