





WAT WETEN WE?

Wie?		bevelhebber Naäman, joodse slavin, profeet Elisa
Wat?		Naäman hoort van een joodse slavin dat Israëls God hem kan genezen, de profeet Elisa geeft opdracht zeven keer kopje onder te gaan in de rivier de Jordaan
Waar?		het land Aram en de rivier de Jordaan in Israël
Locatie?		Oude Testament, bijbelboek 2 Koningen

Verwerkingen



Genezing van Naäman

Nodig: - voor elk kind een kopie van werkblad 1
- schrijfmateriaal

Oplossing: God geneest Naäman




De genezing van Naäman

Nodig: - voor elk kind blauw papier
- voor elk kind een wit papier
- voor elk kind een wit papier met daarop een poppetje (oudere groepen kunnen dit misschien wel zelf tekenen)
- chenille draad
- hobbymesje
- schaar
- tekenmateriaal



Werkwijze: - Knip het poppetje uit (laat oudere kinderen desnoods eerst het poppetjes tekenen).
- Bevestig het chenille draad onderaan het poppetje.
- Knip golven uit het blauwe papier.
- Plak de golven op het witte papier.
- Maak een gleuf in de golven.
- Steek het poppetje door de gleuf, Naäman kan nu kopje onder in de rivier.
- Zet aan het eind nog een passende tekst op het werkje.




Waar denk jij aan?

Nodig:

- Veel alledaagse- en bijzondere voorwerpen. Bijvoorbeeld: een pakje zakdoekjes, een washandje, zeep, sterretjes, Lego/Duplo-blokken in diverse kleuren, tandenborstel, glas, water, muntjes, (zonne)bril.
- Foto's van verschillende dingen: boom, bloemen, zonsondergang, zeilschip op zee, vuurtoren etc.

Werkwijze:

- Leg alle voorwerpen en foto's op een tafel en ga er met de kinderen rondom zitten. De activiteit kun je na het vertellen van het verhaal doen of meteen tijdens het verhaal.
- Bekijk samen met de kinderen alle voorwerpen. Vertel dat je bij voorwerpen kunt denken aan waarvoor ze gemaakt zijn, maar dat je ook aan andere dingen kunt denken. Bijvoorbeeld: een zakdoek is om je neus te snuiten als je verkouden bent, maar kan ook voor het gevoel 'verdriet' staan.
- Geef de opdracht: tijdens het verhaal kijk je naar de voorwerpen en probeer je te bedenken welk voorwerp volgens jou bij dit stukje van het verhaal hoort. Let op! Alle antwoorden zijn goed, er is geen fout antwoord.
- Welk voorwerp kiest een kind en waarom?



Gratis, voor niets!

Nodig:

- voor elk kind een kopie van werkblad 2
- schrijfmateriaal

Oplossingen:

Letters zoeken: God geeft gratis
In de Jordaan: Naäman wordt een nieuw mens
Omgekeerd alfabet: Ga in vrede



Genezing van Naäman

Nodig:

- voor elk kind een kopie van werkblad 3
- schrijfmateriaal

Oplossingen:

Wat hoort bij wat: overwonnen
Bijbelquiz: water
Tekenen van vrede: duif of een 'V' maken met twee vingers



De genezing van Naäman

Nodig:

- voor elk kind een kopie van werkblad 4 op stevig papier
- kleurmateriaal
- scharen
- lijm
- eventueel prikpenen of een snijmesje

Werkwijze:

- Kleur de plaatjes.
- Knip alle onderdelen uit.
- Snijd, knip of prik een gleuf op alle streepjeslijnen.
- Schuif de smalle strook door de gleufjes, begin aan de achterkant en volg de pijltje.
- Schuif van links naar rechts en je ziet de genezing van Naäman.



Nieuw en schoon

Naäman werd genezen, werd helemaal schoon. En dat met alleen water (en een flinke dosis geloof).

Nodig:

- voor elk kind een chipskoker
- voor elk kind een flesje (mineraal)water wat in de koker past
- een fles vloeibaar wasmiddel als voorbeeld
- restjes en vellen papier
- scharen
- lijm en eventueel dubbelzijdig plakband
- viltstiften

Werkwijze:

- Bespreek met de kinderen wat dit flesje wasmiddel te maken heeft met het verhaal van vandaag
- Bekijk met elkaar de wasmiddelfles en maak een plan voor jouw wasmiddelfles; hoe komt deze eruit te zien? Hoe kun je zorgen dat het niet zomaar een wasmiddel is, maar dat hij met het verhaal van vandaag te maken heeft?
- Plak lichtgekleurd papier op de koker. Als je dubbelzijdig plakband gebruikt heb je geen droogtijd en kun je meteen verder werken. Met lijm is het handiger als de leiding de koker vooraf vast beplakt.
- Maak er naar eigen inzicht en plan een 'wasmiddelfles' van. Gebruik restjes papier en plak deze op de koker of teken en schrijf met viltstiften.
- Doe het flesje water in de koker.



Nieuw!


Door een aanraking van God wordt een mens als nieuw, maar wat is het verschil?

Nodig:

- van verschillende dingen een oud en een nieuw exemplaar: bijvoorbeeld een potje groente en een leeg potje, een nieuw potlood en een klein potloodjes dat bijna op is; een rol wc-papier en een leeg rolletje, een oud shirt en een nieuw shirt etc.
- bordkrijtjes
- bak water
- handdoek

Werkwijze:

- Leg alle dingen kriskras door elkaar neer.
- Laat de kinderen setjes maken van iets ouds en iets nieuws.
- Laat daarna alle oude dingen bij elkaar leggen en alle nieuwe dingen bij elkaar. Bespreek de verschillen.
- Laat de kinderen vertellen over de oude Naäman en de nieuwe Naäman; wat is het verschil?
- Met bordkrijt kun je op de arm van een kind vlekken tekenen, met een beetje water kun je dit afwassen. Vertel de kinderen hierbij: als je de Here God leert kennen, mag je net als Naäman nieuw worden.



Reclamebord

Naäman kreeg zijn genezing gratis, omdat hij geloofde. Deze verwerking kan zowel individueel als in groepsverband gemaakt worden.

Nodig:

- afbeeldingen van reclameborden als voorbeeld
- een vel karton per kind of per groep (stuk oud behang kan ook)
- papier/karton in verschillende kleuren, restjes zijn hier goed bruikbaar
- viltstiften
- lettersjablonen
- oude reclamefolders/kranten
- scharen
- lijm

Werkwijze:

- NB: begin met een gesprekje:
Met Naäman liep het goed af. Hij werd genezen. In ons leven gaat dat vaak anders... Niet iedereen wordt genezen. Hoe oprecht je geloof ook kan zijn! God belooft ons dat we in de hemel een nieuw lichaam krijgen en dat daar geen pijn en ellende zal zijn. Eigenlijk is dit ook genezing, maar dan niet meer hier op aarde!
- Als we nu aan de mensen willen vertellen dat ze bij God moeten zijn om genezen te worden, hoe kunnen we daar dan reclame voor maken?
- Bekijk met elkaar de voorbeelden en bespreek hoe ze eruit zien; staand/liggend, veel/weinig tekst, grote/kleine letters, kleuren.
- Bespreek wat er op het bord moet komen te staan (teksten als: Gratis! Genezing! Verkrijgbaar bij...) Hoe je kun laten zien wat er in het voorgesprek aan de orde is geweest?
- Maak deze teksten met stiften en sjablonen of door de letters uit te knippen en op te plakken
- Schrijf onderaan in kleine letter het Bijbelgedeelte: 2 Koningen 5:1-17.
- Hang het bord bijvoorbeeld in de gang of algemene ruimte van de kerk. Nieuwsgierige mensen gaan heus het Bijbelgedeelte lezen!

Bij het Bijbelgedeelte van deze zondag zou je kunnen gebruiken:

https://www.youtube.com/watch?v=6OiPGISJtDE&ab_channel=Superbook | Engels gesproken, ondertiteling kan op Nederlands.

https://www.youtube.com/watch?v=oO8NI!AoiCk&ab_channel=ReinoutKrajenbrink | tekenfilm in Nederlands.

Genezing van Naäman

2 Koningen 5

In de goede volgorde


Zet de zinnen in de goede volgorde. Begin bij 1. De letters die tussen haakjes staan zet je in die volgorde onder de puzzel. Wat lees je dan?

<input type="checkbox"/> Kwaad gaat Naäman weg. (E)	<input type="checkbox"/> Maar zijn bedienden zeggen: 'Meester, als de profeet u een ingewikkelde opdracht had gegeven, had u die toch ook uitgevoerd?'
<input type="checkbox"/> Zijn huid wordt weer gezond, zo gaaf als de huid van een kind. (T)	<input type="checkbox"/> Een meisje uit Israël, dat als slavin werkt bij de vrouw van Naäman zegt: 'Kon mijn meester maar naar de profeet in Samaria gaan, die zou hem wel genezen.' (O)
<input type="checkbox"/> Naäman vraagt of hij zoveel aarde mee mag nemen als twee ezels kunnen dragen. (A)	<input type="checkbox"/> Elisa wil geen geschenk aannemen. (A)
<input type="checkbox"/> Gehazi gaat Naäman achterna om een geschenk te vragen. (A)	<input type="checkbox"/> Naäman rijdt met zijn wagen naar het huis van Elisa. (E)
<input type="checkbox"/> Elisa zegt tegen Naäman: 'Ga in vrede.' (M)	<input type="checkbox"/> Elisa stuurt iemand naar buiten om hem te zeggen: 'Baad u zeven keer in de Jordaan, dan zal uw huid weer gezond worden.' (N)
<input checked="" type="checkbox"/> 1 Naäman lijdt aan een huidziekte. (G)	<input type="checkbox"/> Naäman gaat naar de Jordaan en dompelt zich daar zeven keer onder. (S)
<input type="checkbox"/> Gehazi liegt tegen Elisa en wordt ziek.(N)	<input type="checkbox"/> Naäman krijgt toestemming van de koning van Aram om naar Israël te gaan. (D)
<input type="checkbox"/> Naäman gaat naar Elisa terug en zegt: 'Er is in de hele wereld geen god, behalve in Israël! Alstublieft, neemt u een geschenk van uw dienaar aan.' (N)	
<input type="checkbox"/> Naäman gaat op weg, met zilver, goud en tien stel kleren bij zich. (G)	

Oplossing: _____

Het meisje bij de vrouw van Naäman vertelde iets goeds over God.
Wat zou jij voor goeds over God zeggen:

Zeven keer kopje onder in de Jordaan. Naäman moest geduld hebben en blijven vertrouwen. Teken het gezicht van Naäman zoals hij gekeken kan hebben na elke keer onderdompelen.



Gratis, voor niets!

(2 Kon. 5: 1-17)

Letters zoeken

Pak je Bijbel(NBV) erbij en geef antwoord op de volgende vragen. Schrijf het antwoord in de vakjes erachter. Als je klaar bent, kun je de juiste letters in het balkje onderaan de puzzel zetten. Wat lees je?

1. Uit welk land kwam Naäman? (vers 1)

16	21	16	9	

2. De slavin van de Naämans was een meisje uit Israël. Wat staat er nog meer over haar in vers 2? Ze was ...

10	2	19	25	

3. Wat gaf de koning mee aan zijn dienaar Naäman? (vers 5)

7	21	12	26	18	

4. Wat is een ander woord voor godsman? (vers 8)

1	21	2	18	26	26	23	

5. Hoe vaak moest Naäman zich in de Jordaan baden? (vers 10)

14	26	15	26	19	9	16	16	24	

6. Naäman spreekt over twee rivieren en een stad, welke stad? (vers 12)

25	2	6


25	26	26	18	23	

25	21	16	23	12	8		

6	16	9	16	8	17	3	8		

In de Jordaan

Elke golflijn hoort bij een letter. Op de golflijnen drijven zwarte stippen. 'Lees' de stippen van links naar rechts. Welke zin stroomt er door de Jordaan?



Omgekeerd alfabet

Elisa wil de geschenken van Naäman niet aannemen. God geeft voor niets. En Hij geeft ook aan ons! Aan het einde van elke dienst krijg je de zegen mee; God gaat met je mee. Elisa geeft Naäman ook zoiets mee als Naäman weer naar zijn land teruggaat.

Wat zegt Elisa tegen Naäman?

Lees de letters als volgt:

de **a** is een **z**, de **b** is een **y**, de **c** is een **x**, enz.

Het is een 'omgekeerd' alfabet.

De genezing van Naäman

2 Kon. 5 : 1 - 17



Naäman doet wat Elisa heeft gezegd, hij dompelt zich 7 keer onder in het water. De vlekken gaan weg! Naäman is als nieuw!

- kleur de plaatjes
- knip allebei de onderdelen uit.
- snij, knip of prik een gleuf op de streepjeslijnen
- schuif de smalle strook door de gleufjes, begin aan de achterkant en volg de pijltjes
- schuif de strook van links naar rechts. Naäman is genezen!

