



# WAT WETEN WE?

**Wie?**  profeet Elisa, een weduwe en haar zoon

**Wat?**  Elisa mag de zoon uit de dood tot leven wekken

**Waar?**  Sunem

**Locatie?**  Oude Testament, bijbelboek 2 Koningen

## Verwerkingen



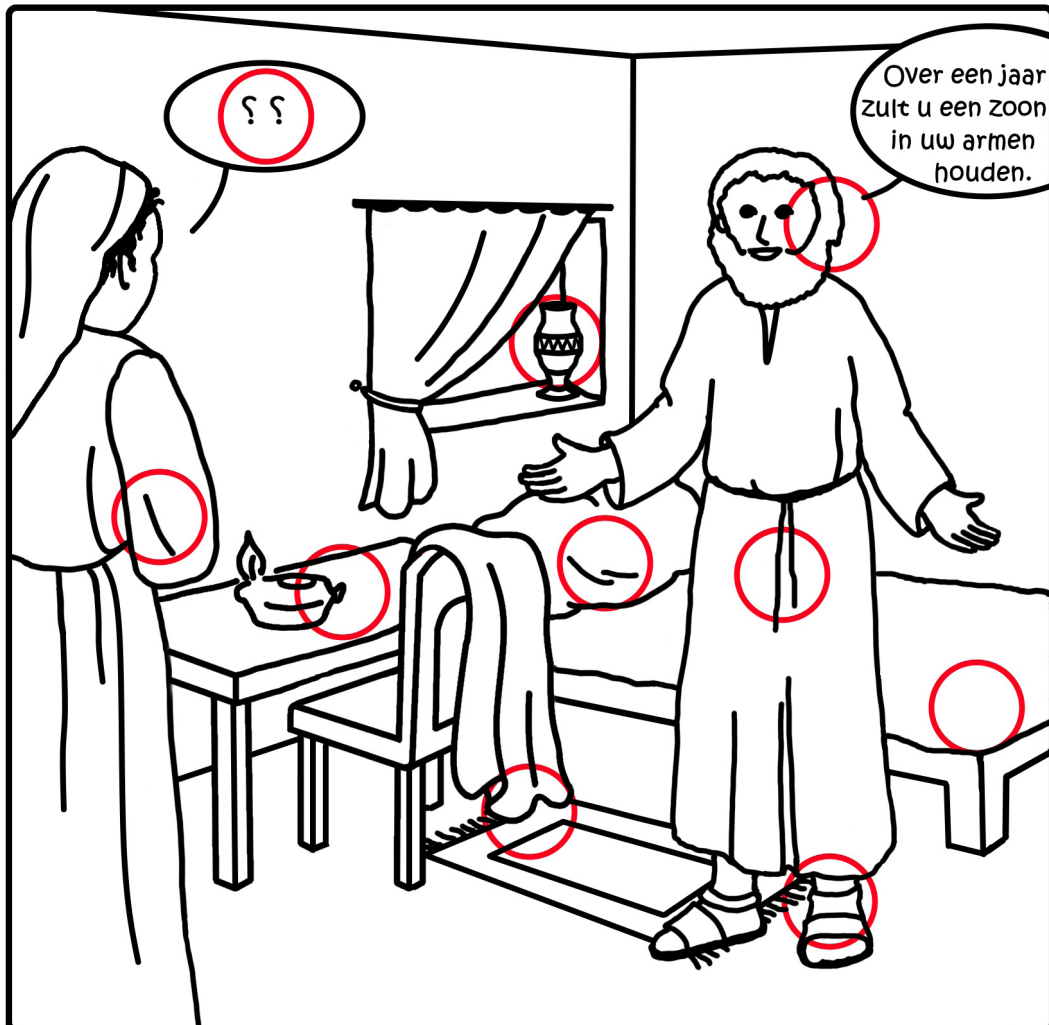
### Een logeerkamer voor Elisa

Zoek de 10 verschillen

Nodig:

- voor elk kind een kopie van werkblad 1
- kleurmateriaal

Oplossingen:





### Niet opgeven


Nodig:

- voor elk kind een kopie van werkblad 2
- schrijfmateriaal

Oplossingen:

voor de 10 verschillen zie hierboven

Woordzoeker:



Oplossing:



### God heeft je lief, Hij zorgt voor je.

De vrouw uit Sunem verzorgde voor Elisa bij ieder bezoek het eten, drinken en een slaappleats. Vandaar de placemat.

Nodig:


- placemats van katoen, voor ieder kind
- textielstiften (of textielverf/potloden)

Laat de kinderen de tekst God heeft je lief, hij zorgt voor je opschrijven (of doe dit vooraf voor de kinderen).

Versier de placemats met de textielstiften.

Alternatief: kun je niet aan katoenen placemats komen, dan kun je evt. zelf katoenen stof kopen en een handig gemeentelid inschakelen om ze op maat te maken.

Of je koopt katoenen zakdoeken. Deze kunnen de kinderen ook verzorgen. Doe een knoop in de zakdoek zodat ze Gods belofte niet vergeten.



### Bordje met tekst

Zoals de vrouw uit Sunem steeds voor Elisa zorgde, zo zorgt God ook voor haar. Zij vertrouwt op Elisa, God zorgt door hem voor de vrouw en haar kind.

Nodig: - tegel of bordje voor ieder kind  
- porselein/keramiekstiften of merkstiften

Werkwijze: Schrijf een passende tekst op het tegeltje. (zie ook knutsel OB-MB hierboven)  
En versier het tegeltje naar wens.  
Je kunt ook kiezen voor een ontbijtbord. Als je dat ook wilt gebruiken, dan is het advies om alleen te versieren op de rand.

Volg de gebruiksaanwijzing van de stiften voor een juist gebruik.



### God is een God van leven!

God laat aan de vrouw twee keer zien dat Hij een God van leven is. Met de acht puzzelstukken op het werkblad kun je twee puzzels maken. Beide puzzels laten zien dat God leven geeft; de vrouw draagt een baby in haar buik en de dode jongen wordt weer wakker uit de dood. Wat een wonder!

Nodig: - voor elk kind een kopie van werkblad 3  
- scharen  
- voor elk kind een (gekleurd) vel A4  
- lijm (lieft een prittstift)  
- kleurmateriaal

Werkwijze: Knip de puzzelstukken uit en maak de puzzels. Als de oplossing goed is kunnen ze op het vel papier geplakt worden. Daarna kunnen de puzzels worden ingekleurd



### Verdriet over de dood


Praat met de kinderen over het volgende:

Wat een verhaal van vandaag he? Wat had de moeder van de jongen een verdriet toen hij ziek werd en stierf. Wat was ze blij dat de jongen uiteindelijk weer terugkwam uit de dood en weer levend werd. Wat een groot wonder heeft God gedaan. Hebben jullie het wel eens meegemaakt dat er iemand ziek werd en overleed? Laat de kinderen hier wat over vertellen.

Helaas maken wij niet mee dat iemand weer opstaat uit de dood. Toch mogen wij geloven dat god een God van leven is. Jezus is voor ons aan het kruis gestorven en Hij heeft de dood overwonnen. In de Bijbel zegt Jezus als we dat geloven, dat wij eeuwig leven krijgen, bij God in de hemel.

Natuurlijk blijft het erg verdrietig als iemand van wie we veel houden erg ziek wordt en sterft, maar ook daarin wil God naar ons toekomen. Hij wil ons troosten en helpen. Elke dag mag je naar Hem toegaan en vertellen over je verdriet. Hij zal naar je luisteren en je troosten.

Hoe kunnen wij luisteren en troosten?



### Spiegel

God is een God van leven. Elke keer dat je in deze spiegel kijkt, wordt je daaraan herinnerd.

Nodig: - voor elk kind een fotolijstje of een stuk bordkarton of triplex  
- zelfklevende spiegelfolie (bouwmarkt) of kleine spiegels  
- watervaste vilstiften of acrylverf en penselen (let hierbij op de kleding)  
- eventueel versiermateriaal

Werkwijze: - Knip een stuk spiegelfolie op maat, iets groter dan de glasplaat van het lijstje (laat de leiding dit vooraf doen, dat spaart tijd).

- Plak de folie over het glas van het lijstje (of gebruik een kant en klare spiegel).
- Schrijf of schilder LEEF! Op de folie of de spiegel.
- Versier het geheel naar eigen inzicht.
- NB: je kunt in plaats van een bestaand lijstje ook een stuk bordkarton of triplex gebruiken. Met een figuurzaag kun je hier een leuke vorm van maken. Je kunt ervoor kiezen de letter van de tekst LEEF! Uit de folie te knippen en op te plakken, dan heb je een heel ander effect.



### Stripverhaal

Nodig:

- voor elk kind een kopie van werkblad 4 (of per groepje een kopie van werkblad 4)
- pennen
- kleurmateriaal
- bij groepswerk: extra scharen, lijm en een extra vel papier per groepje

Werkwijze:

- Maak zelf een stripverhaal: maak kleine tekeningetjes die bij de stukjes van het verhaal horen. Je kunt het ook samen met anderen doen, dan moet je eerst de vakjes uitknippen en verdelen en later op een vel terug plakken.



### LEEF!

Nodig:

- voor elk kind een kopie van werkblad 5
- schrijfmateriaal

Oplossingen:

Blokpuzzel: God is een God van leven.

Invullen:



Johannes 11: opstanding- leven- geloof- leven  
1 Petrus 1: opstanding- dood

Bij het Bijbelgedeelte van deze zondag zou je kunnen gebruiken:

[https://www.youtube.com/watch?v=gH3K2lkluqY&ab\\_channel=TheHolyTales%3ABible](https://www.youtube.com/watch?v=gH3K2lkluqY&ab_channel=TheHolyTales%3ABible) | tekenfilm, ondertiteling moet naar Nederlands, dus geschikt voor Middenbouw

# Een logeerkamer voor Elisa, 2 Koningen 4:8-37

Zoek de 10 verschillen



## Niet opgeven, 2 Koningen 4:8-37

### Woordzoeker

Streep de woorden door in de puzzel. Ze staan ook schuin of omgekeerd.

- |        |          |
|--------|----------|
| BED    | MOEDER   |
| ELISA  | NIESDE   |
| ETEN   | STAF     |
| EZELIN | STOEL    |
| GEHAZI | SUNEM    |
| HOOFD  | TAFEL    |
| HUIS   | VADER    |
| KAMER  | VERDRIET |
| KNECHT | ZEVEN    |
| LAMP   | ZOON     |

V	P	M	A	L	H	U	I	S	M
V	F	N	M	E	N	U	S	O	K
O	A	I	I	Z	E	V	E	N	V
L	T	D	Z	L	H	D	E	H	E
E	S	N	E	A	E	C	O	O	R
A	T	I	U	R	H	Z	D	O	D
S	L	E	O	T	S	C	E	F	R
I	E	S	N	O	O	Z	E	D	I
L	N	D	K	A	M	E	R	G	E
E	B	E	D	T	A	F	E	L	T

Met de letters die overblijven kun je een nieuw woord maken, dat met dit verhaal te maken heeft.

Oplossing:

--	--	--	--	--	--	--	--	--	--

**?** In de Bijbel staan meer verhalen over mensen die weer levend worden. Welke verhalen weet jij?


Wat heeft dit woord met het verhaal te maken?

### Zoek de 10 verschillen



# God is een God van leven! (2 Kon. 4: 8-37)

God laat aan de vrouw twee keer zien dat Hij een God van leven is.  
Met de acht puzzelstukken hieronder kun je 2 puzzels maken.  
Beide puzzels laten zien dat God leven geeft;  
de vrouw draagt een baby in haar buik  
en de dode jongen wordt weer wakker uit de dood.  
Wat een wonder!



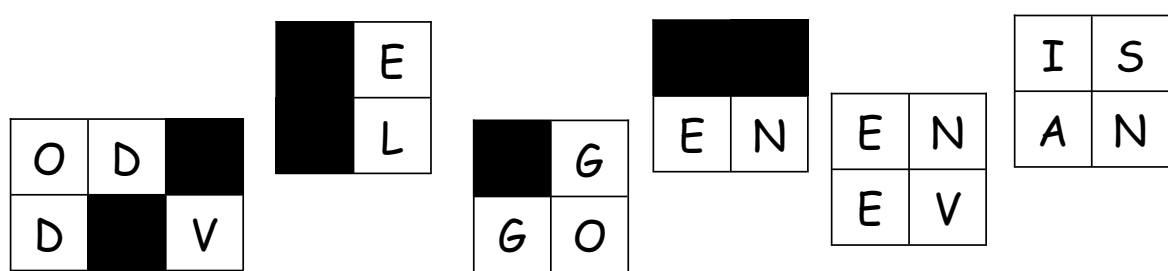

**Elisa wekt de zoon van de vrouw uit Sunem op** (2 Koningen 4:8-37). Maak zelf een stripverhaal. Maak kleine tekeningetjes die bij deze stukjes van het verhaal horen. Je kunt het ook samen met anderen doen, dan moet je eerst de vakjes uitknippen en verdelen en later op een vel terug opplakken.

Elisa eet bij een vrouw en haar man in Sunem.	Op het dak van hun huis maken ze een kamer voor Elisa, met een bed, een tafel, een stoel en een lamp.	Elisa zegt tegen de vrouw: "Vandaag over een jaar zult u een zoon in uw armen houden."
De jongen is bij zijn vader op het land en krijgt last van zijn hoofd.	De jongen sterft bij zijn moeder op schoot.	Zijn moeder gaat heel snel op een ezelin naar Elisa toe.
De vrouw praat met Elisa.	Gechazi legt een staf op de jongen om hem tot leven te wekken, maar de jongen wordt niet wakker.	Elisa heeft de jongen tot leven gewekt. Zijn moeder valt aan Elisa's voeten neer en buigt diep voorover.



LEEF! LEEF! LEEF! LEEF!  
LEEF! LEEF! LEEF! LEEF!

2 Koningen 4:8-37



**Blokpuzzel** Zet de blokjes op de goede plek en je leest een zin.

In de Bijbel staat veel geschreven over leven en dood. Zoek deze twee teksten maar eens op en vul de ontbrekende woorden in.

*Johannes 11:25*

Maar Jezus zei: "Ik ben de \_\_\_\_\_ en het \_\_\_\_\_ . Wie in Mij \_\_\_\_\_ zal \_\_\_\_\_ , ook wanneer hij sterft.

*I Petrus 1:3*

Geprezen zij de God en Vader van onze Heer Jezus Christus: in Zijn grote barmhartigheid heeft hij ons opnieuw geboren doen worden door de \_\_\_\_\_ van Jezus Christus uit de \_\_\_\_\_ waardoor wij leven in hoop.