

WAT WETEN WE?

Wie?		de profeet Elisa en een weduwe
Wat?		Elisa zorgt door een wonder dat de weduwe haar schuld kan afbetalen
Waar?		Sunem
Locatie?		Oude Testament, bijbelboek 2 Koningen

Verwerkingen



Olie van de weduwe

Nodig:

- voor elk kind een kopie van werkblad 2a en werkblad 2b op stevig papier
- kleurmateriaal
- voor elk kind een splitpen
- schaar

Werkwijze:

- Kleur de plaatjes in. Kleur het rondje van werkblad 2a geel in, dit is namelijk de olie uit het verhaal.
- Knip de bladen uit. Laat het uitsteeksel aan het blad met de olie zitten. Knip bij het andere blad de inham bij de vrouw weg.
- Maak gaatjes op de plek van de stippen in het midden van de beide cirkels en doe er een splitpen door.
- Zorg dat het blad met de "olie" bovenop ligt
- Door langzaam met het uitsteeksel het blad te draaien lijkt het alsof de olie in de kruiken stroomt.



Te weinig of genoeg

De moeder van de kinderen heeft eerst te weinig, maar dan krijgt ze genoeg. God geeft wat je nodig hebt om te leven!

Nodig:

- voor elk kind een kopie van werkblad 3
- kleurmateriaal

Werkwijze:

- Trek een lijn van elk plaatje met "te weinig" naar het bijbehorende plaatje met "genoeg".
- Kleur daarna alle plaatjes.
- Praat ondertussen met de kinderen: wanneer heb je genoeg?



Een weduwe krijgt olie

De vrouw vond dat het niet eerlijk verdeeld was. Ook in de wereld is niet alles eerlijk verdeeld. Zoals de vrouw aanklopt om hulp bij Elisa, zo mogen wij ook hulp vragen en vertrouwen op Gods hulp.

Nodig:

- 3 poppen of knuffels
- snoepjes, legoblokjes, knickers, koekjes en andere dingen die je zou kunnen

uitdelen

Werkwijze:

- Vandaag gaat het over een vrouw/moeder die grote zorgen heeft. Ze hebben te weinig geld en te weinig eten. Dat is niet fijn. Vervolgens pak je de drie poppen/knuffels en ga je de snoepjes verdelen. Dit doe je zo dat het oneerlijk is. Vervolgens doe je hetzelfde met de legoblokjes, koekjes, knikkers etc tot alles is verdeeld.
- In een gesprek ga je in op het eindresultaat. Is het eerlijk verdeeld? Hoe zou pop/knuffel 3 zich voelen? Wat zouden we er aan kunnen doen? Wat zou fijner zijn? Wat heb je nodig om te leven? Wat kunnen we daar zelf aan doen? Wat doet God daaraan? Wat wil God dat wij eraan doen?



Oneerlijke verdeling

Nodig een diaken uit en laat hem/haar vertellen wat er in jullie gemeente gebeurt namens de diaconie. Oneerlijkheid ver weg en dichtbij kan zo met de kinderen besproken worden.



SOS! Help!

Nodig: - voor elk kind een kopie van werkblad 4
- schrijfmateriaal

Oplossingen:

Wegstrepen:	Hulp
Heen en weer:	God geeft wat je nodig hebt in het leven
Meer dan genoeg:	32 kruiken




Zoekspel

Nodig: 15 papieren kruikjes (getekende kruikjes te vinden op internet)

Vorbereiding: Knip 15 oliekruijjes uit papier en schrijf op elke kruik een letter: GODZORGTVOOR JOU. Verstop de kruikjes in de zaal.

Speelwijze: De kinderen moeten de kruikjes zoeken en een zin maken van de gevonden letters. De zin is; God zorgt voor jou.

Tip: Werk je met een grote groep dan kun je de groep ook in tweeën verdelen en dertig kruikjes verstoppen (in twee verschillende ruimtes of getekend op twee verschillende kleuren papier).



Wat heb je nodig?

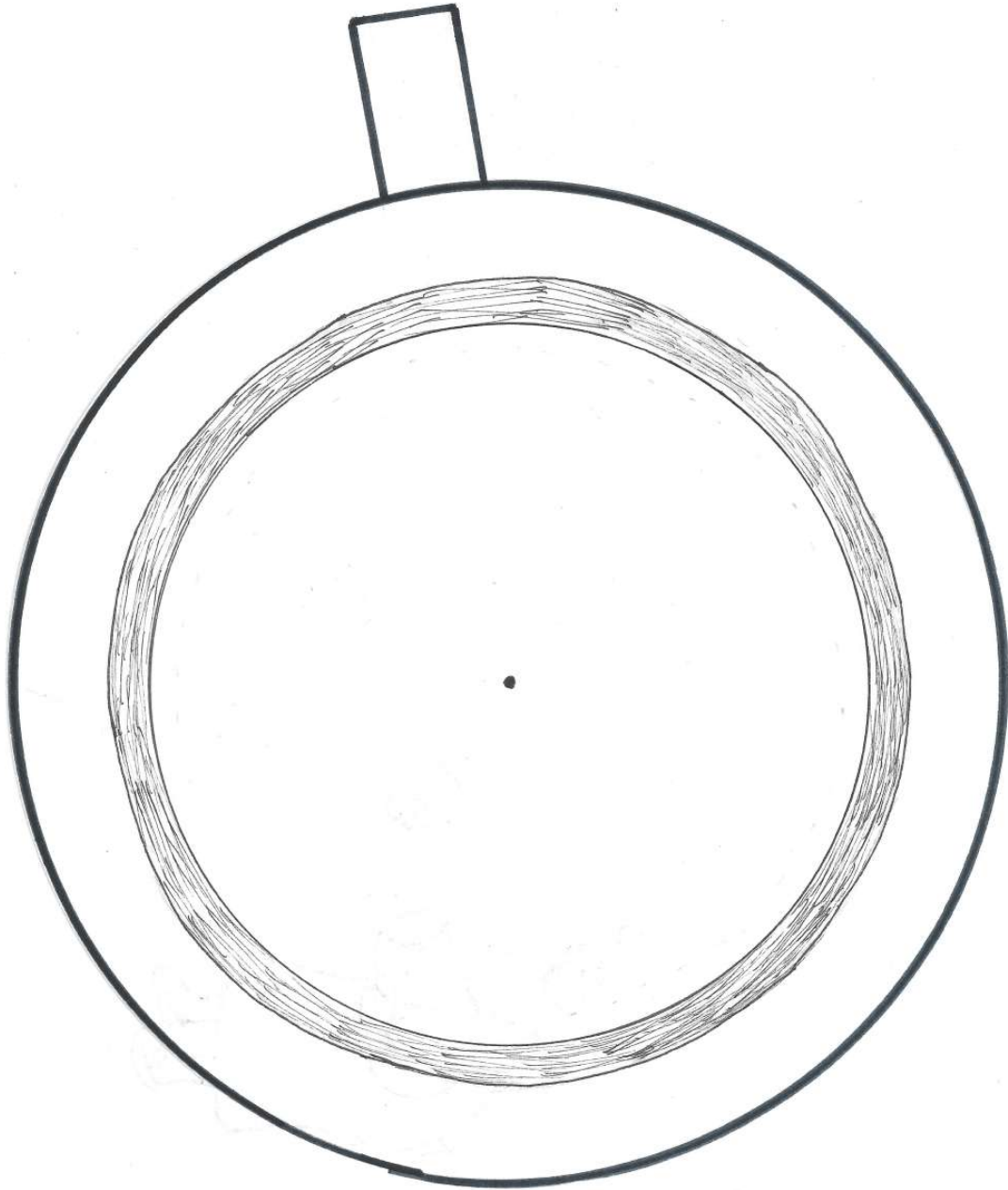
Nodig: - voor elk kind een kopie van werkblad 5
- schrijfmateriaal

Oplossing:

De olie vloeit, de kruiken worden vol, de schuld wordt afbetaald.
a=6, b=12, c=1, d=9, e=25, f=10, g=3, h=14, j=21, k=23, l=7, m=20, n=2,
o=4, p=19, q=26, r=8, s=22, t=5, u=16, v=24, w=13, x=17, y=18, z=15.


Bij het Bijbelgedeelte van deze zondag zou je kunnen gebruiken:

https://www.youtube.com/watch?v=V8k86pAQsHI&ab_channel=DeBijbelClub | ondertiteling kan op Nederlands.

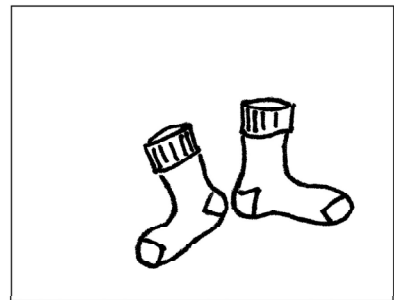









te weinig



genoeg



SOS! Help!
(2 Kon. 4: 1-7)



Wegstrepen

Streep alle woorden door waar het woord 'olie' voor of achter past.
Je houdt een woord over, welk woord is dat?

zonnebloem
olijf
bot
frituur
hulp
zonnebrand
verf
lamp
vaten
tanker
ramp
vlek

Heen en weer
Begin te lezen bij de 'G'.
Sla steeds een letter over.
Lees zo heen en ook weer terug.
Welke zin lees je?

Gnoed vgeel etfetw waait tibeem wa gdi

Meer dan genoeg

Hoeveel kruiken zie je op deze bladzijde?

wat heb je nodig?


2 Koningen 4:1-7

Om het geheimschrift op te kunnen lossen heb je de code nodig. Maak daarom eerst de puzzel 'Volg de pijlen' en vul hier de code in. Het eerste cijfer dat je tegenkomt is voor de a, de volgende voor de b enzovoort.

a b c d e f g h i j k l m
 = =
 6 12 _____
 n o p q r s t u v w x y z



6	12	13	17	18	15
9	1	24	18	1	0
25	2	16	5	22	8
10	21	11	33	3	26
3	14	23	6	4	19
8	10	7	20	2	12



9 - 25 4 - 7 - 21 - 25 24 - 7 - 4 - 25 - 21 - 5,

9 - 25 23 - 8 - 16 - 21 - 23 - 25 - 2 13 - 4 - 8 - 9 - 25 - 2 24 - 4 - 7,

9 - 25 22 - 1 - 14 - 16 - 7 - 9 13 - 4 - 8 - 9 - 5 6 - 10 - 12 - 25 - 5 - 6 - 6 - 7 - 9
