





WAT WETEN WE?

Wie?		Kaïn en Abel
Wat?		Kaïn vermoordt Abel
Waar?		ergens buiten het Paradijs
Locatie?		Oude Testament, bijbelboek Genesis

Verwerkingen



Kaïn en Abel

Kaïn en Abel zijn met elkaar verbonden als broers. Ze zijn ook verbonden met God. Totdat Kaïn zich losscheurde van God.

Nodig:

- voor elk kind een kopie van werkblad 1 op stevig papier
- kleurmateriaal
- scharen
- lijm
- klittenband
- voor elk kind een (bier)viltje

Werkwijze:

Knip de cirkel uit en plak het op een (bier)viltje.
Kleur het linker- en rechterdeel van het hart (Kaïn en Abel) en knip ze uit.
Lijm het rechterdeel van het hart (Abel) op het hart in de cirkel.
Bevestig een stukje klittenband op het linkerdeel van het hart in de cirkel (neem hiervoor het 'prikkerige' deel van het klittenband).
Bevestig het andere stukje klittenband (het zachte deel van het klittenband) aan de achterzijde van het linkerdeel van het hart (Kaïn).
Maak nu het hart compleet door ook het linkerdeel op de cirkel te 'plakken' d.m.v. het klittenband.
Horen de kinderen wat er gebeurt als je het linkerdeel loshaalt van het hart?
Begrijpen ze het verband met het loslaten van God?



Schaapherder

Abel was een schaapherder. Hij zorgde voor de schapen, net zoals God zorgt voor mensen.

Nodig:-

- voor elk kind een wc-rolletje
- voor elk kind een vel stevig wit papier
- voor elk kind genoeg watten
- lijm
- eventueel een zwarte stift

Werkwijze:

Van de wc-rol gaan we een schaapje maken. Knip uit wit papier een kop. Dit kan bijvoorbeeld een rondje zijn dat je in de rol schuift door er een sneetje in te maken, of twee rondjes die je aan weerszijden van de rol plakt. Op de kop tekenen de kinderen ogen en een mond.
Het lijf (de wc-rol) wordt beplakt met watjes. Voor oudere kinderen kun je ook met stroken wit papier werken, die je laat krullen door er een schaar langs te halen. *lees verder op de volgende bladzijde* →

Ten slotte moet het schaap nog pootjes hebben. Dit kan met stevig wit papier. Maar je kunt er ook gewoon een liggend schaap van maken.



Boos

Vandaag gaat het over de jaloezie en boosheid van Kain die zijn broer Abel doodsloeg. Het zit in ons allemaal, we kunnen zelfs jaloers en boos worden als het gaat om maar een snoepje.

Nodig: attributen voor onderstaand toneelstukje (snoepjes o.i.d.)

Werkwijze: Vandaag gaat het over Kaïn en Abel. Vertel in een paar zinnen wat er gebeurde. Centraal in dit kringgesprek staat het woord 'boos'. Laat de kinderen maar eens allemaal boos kijken. Doe alsof je boos bent. Misschien zijn er kinderen die er al slaande bewegingen bij maken.

Vraag:

- Wie is er wel eens boos?
- Hoe komt dat?
- Wat kan je boos maken?
- Wat doe je dan?

De leiding vertelt over Kaïn, dat hij jaloers was en boos werd. Belangrijk is dat in het gesprek duidelijk wordt dat boosheid tot andere verkeerde dingen kan leiden.

De leiding probeert dit duidelijk te maken in een mini-toneelstukje:

Twee kinderen mogen meedoen en krijgen van de leiding wat snoepjes. Het ene kind krijgt meer! Moet goed zichtbaar zijn voor de andere kinderen. Daarna mogen ze weer gaan zitten. Wat doet het kind wat minder kreeg? Welke gevoelens komen er nu? Verbazing, ongeloof, jaloezie, boosheid, vechtlust (afpakken). Duidelijk moet worden dat boosheid niet bepaald tot veel goeds leidt, net als bij Kaïn en Abel.

Als afsluiting krijgen alle kinderen een snoepje en wordt besproken hoe het met die andere snoepjes moet.

Leermoment: zo kan het dus ook, geen blinde woede, maar het gesprek.

De leiding kan zelf ook het misdeelde kind spelen en nog beter laten zien waar jaloezie en boosheid toe leidt (schelden, schoppen, slaan).




Kain en Abel

Nodig:

- voor elk kind een kopie van werkblad 2
- pennen/schrijfmateriaal

Oplossingen:

- Woordketting: Judoka-autogordel-luchtfoto-oordopje-ekster-rolschaats-stopwatch-herrie-etui-indrukwekkend.
Uitkomst: Jaloersheid.
- Rebus: Houd van God, dan kun je ook van andere mensen houden.



Quiz

Nodig:

- een bekertje
- eventueel attributen voor een hindernisbaan

Speelwijze:

De kinderen moeten vragen over de eerste verhalen van Genesis beantwoorden. Als zij het antwoord weten, moeten ze (eventueel met hindernissen) naar een bekertje toe rennen. Wie het bekertje als eerste heeft, mag het antwoord geven en krijgt een punt. Maar... de leider vertelt niet van tevoren dat degene met de minste punten het spel zal winnen.

Vragen:

1. Wat schiep God de eerste dag?
2. Wat schiep God op de vierde dag?
3. Wanneer werd de mens geschapen?
4. Wat gebeurde er op de zevende dag?
5. Wat is een andere naam voor het paradijs?
6. In welke landen lag het paradijs waarschijnlijk?
7. Waarom moesten Adam en Eva uit de hof van Eden vertrekken?
8. Wie was de eerste zoon van Adam en Eva?
9. Wat was het beroep van Kaïn?
10. Wat was het beroep van Abel?
11. Wat voor offer bracht Kaïn?
12. Wat voor offer bracht Abel?
13. Waarom doodde Kaïn zijn broer?
14. Welke straf kreeg hij van God?
15. Wat gaf God aan Kaïn om hem te beschermen tegen vijanden?
16. Hoe heette de derde zoon van Adam en Eva?

De leider geeft de uitslag van het spel. Degene die de minste punten heeft, heeft gewonnen en wie de meeste punten heeft, heeft verloren. Vervolgens vraagt hij/zij wat de kinderen daarvan vinden. Hoe voelt het voor degene die de meeste punten heeft gehaald? En voor degene die de minste punten heeft gehaald?

Daarna trekt de leider een vergelijking met Kaïn. Hij was de nummer 1, maar God nam zijn offer niet aan, terwijl Hij dat van zijn broertje Abel wél aannam. Hoe zal Kaïn zich toen gevoeld hebben? Wat was de reactie van God toen Kaïn boos was? En hoe reageerde Kaïn daar vervolgens op? Wat kunnen wij daarvan leren?



Kaïn en Abel

Nodig:


- voor elk kind een kopie van werkblad 3
- pennen/schrijfmateriaal

Oplossingen:

Mixwoordzoeker: met Kaïn gaat het van kwaad tot erger!

Sudoku:

K A I N	L E B A
I N A K	A B E L
N I K A	B L A E
A K N I	E A L B



Eetbaar offer

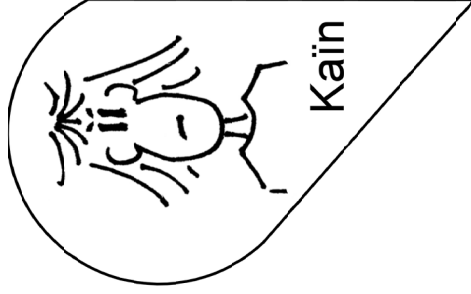

Op de site van jufliiek staat een leuke eetbare verwerking bij de geschiedenis van Kaïn en Abel.

https://www.jufliiek.nl/store/c2/Oude_Testament.html


Bij het Bijbelgedeelte van deze zondag zou je kunnen gebruiken:

https://www.youtube.com/watch?v=YTQdocAX_qA&ab_channel=DeBijbelClub | Engelstalig met Nederlandse ondertiteling.

Kain, wat doe je nu? Genesis 4 : 1 - 16 en 25 - 26



Kain



Abel

Werkwijze:

- knip de cirkel uit en plak hem op een bierviltje
- kleur het linker- en rechterdeel van het hart (Kain en Abel) en knip beide delen uit
- lijm het rechterdeel van het hart (Abel) op het hart in de cirkel
- bevestig een stukje klittenband op het linkerdeel van het hart in de cirkel
- bevestig nu het andere, bijbehorende stukje klittenband aan de achterzijde van het linkerdeel van het hart (Kain)
- maak nu het hart compleet door het linkerdeel op de cirkel te 'plakken' d.m.v. het klittenband.

Hoor je het scheurende geluid, als je Kain weer loshaalt? Het loslaten van God heeft grote gevolgen!

Kaïn en Abel

(Genesis 4: 1-16 en 25-26)

Woordketting

Het gaat niet goed tussen de broers Kaïn en Abel. Wat is er toch aan de hand?

De woorden die je ziet, passen in de woordketting. De laatste letter van het ene woord is de eerste letter van het volgende woord. Schrijf die letter in het grijze vakje. De letters in de grijze vakjes vormen samen een nieuw woord; datgene wat er tussen de broers speelt.

oordopje

rolschaats

judoka

ekster

etui

stopwatch

autogordel

indrukwekkend

herrie

luchtfoto

Rebus

Wat kun je nu leren van het verhaal Kaïn en Abel. Los de rebus op en dan komen er hele wijze woorden tevoorschijn.

n=u

p=v

God

k=d

i=a

j+

-i

r=o

i=a

-b

-p

-n

aa=e

p=s

m=h

w=d

Kain & Abel & Kain & Abel & Kain

Genesis 4:1-16 en 25-26



Mixwoordzoeker

De woorden die je op moet zoeken zijn door elkaar gemixt. Zet de letters weer in de goede volgorde en ga dan op zoek. De woorden kunnen in alle richtingen staan. De letters die overblijven vormen een ZIN.

AVE _____
 _____EVA_____

ETS _____

BLEA _____

KNAI _____

MAAD _____

RROEB _____

DOMOR _____

FREFO _____

STOOG _____

LODEB _____

DOENZ _____

A	D	A	M	M	D	E	O	L	B
E	T	K	O	F	F	E	R	A	R
T	S	G	O	O	I	N	G	A	O
A	K	T	R	H	W	Z	E	T	E
L	A	N	D	B	O	U	W	E	R
S	I	S	E	N	E	G	V	V	A
E	N	N	D	K	D	A	W	A	A
T	D	E	S	R	E	O	L	A	J
T	O	T	E	R	N	L	E	B	A
N	E	R	E	I	D	G	E	R	!

Oplossing:

	N		K
A			I

Sudoku

Los de sudoku op.
 Gebruik links de letters van het woord KAIN en rechts de letters van het woord ABEL.

L			A
		E	
B			E