

WAT WETEN WE?

Wie?		Adam, Eva, slang
Wat?		Adam en Eva luisteren niet naar Gods gebod
Waar?		Paradijs
Locatie?		Oude Testament, bijbelboek Genesis

Verwerkingen



De wereld is niet mooi meer

De eerste zonde. Vanaf toen was de schepping niet meer hetzelfde. Het is niet mooi meer, je blijft de gevolgen zien.

God blijft van Adam en Eva houden en belooft dat Hij hen zal helpen buiten het paradijs, maar het leven kan wel heel erg moeilijk en verdrietig zijn.

Nodig:

- voor elk kind een kopie van de themaplaat
- stiften of kleurpotloden
- scharen
- voor elk kind een (gekleurd) A4 papier
- lijm

Werkwijze:

- Kleur de themaplaat
- Scheur of knip de themaplaat in een paar stukken.
- De themaplaat is nu een soort puzzel. Maak deze puzzel en plak hem op een A4 papier.

Iets moois dat kapot wordt gemaakt (knippen of scheuren), is niet heel mooi meer, je blijft de gevolgen zien.

Voor sommige kinderen kan het te moeilijk zijn om de door hen zo mooi in gekleurde themaplaat te verscheuren. Praat hierover en heb begrip hiervoor. Het verdrietige gevoel als er iets kapot wordt gemaakt, kan juist ook een mooi aanknopingspunt zijn om samen nog een keer het verhaal te bespreken. Zorg bovendien voor extra kopieën van de themaplaat om eventueel mee te kunnen geven voor thuis om nog een keer in te kleuren.



Eva en de slang

Nodig:

- voor elk kind een kopie van werkblad 1
- kleurpotloden in de kleuren geel, oranje, blauw, groen, lichtgroen, bruin en roze
- scharen
- eventueel voor elk kind een vel gekleurd papier
- eventueel lijm

Werkwijze:

Kijk goed naar de symbooltjes en kleur de plaat op de goede manier in. Knip de plaat uit op de dikke zwarte lijn.

Knip de overgebleven witte driehoeken uit de rand.

Je kunt de plaat op een gekleurd vel papier plakken om de slang nog beter uit te laten komen.

TIP kleur als leiding vooraf de woorden van de kleuren in de goede kleur; dus kleur het woord 'geel' geel, het woord 'oranje' kleur je oranje enz. Dan kunnen de kinderen die nog niet kunnen lezen zelfstandig zien wat ze moeten doen.



Appel en slang

Door middel van een vrucht verleidde de slang tot zonde.

Je hebt nodig:

- een mal van een appel (zoek er eventueel een op internet)
- pen
- genoeg rood karton om de vorm van de appel voor elk kind over te trekken
- groen en bruin papier
- prikpen en priklappen
- scharen
- lijm

Werkwijze:

Vorbereiding Trek met de mal van de appel de vorm om op het rode karton. Zorg dat er voor elk kind een 'appel' beschikbaar is. Knip hem niet precies uit, maar doe het grof, zodat de kinderen er zelf mee aan de slag kunnen. Laat de kinderen de appel uitknippen. Uit het groene papier mogen de kinderen twee blaadjes knippen en uit het bruine papier een steeltje. Plak de blaadjes en de steeltjes op de appel. Teken op de appel een rondje (de omtrek van een kindervinger) en laat die uitprikken. Teken op het puntje van de wijsvinger van de kinderen met de pen twee oogjes en een mondje en steek laat de kinderen hun vinger door het gaatje steken. Kunnen de kinderen nu vertellen wat de slang tegen Eva zei?



Muziekinstrument

Nodig:

- voor elk kind een kopie van werkblad 7
- voor elk kind een lege keukenrol
- papier om de keukenrol te beplakken
- papier om de boven- en onderkant van de keukenrol mee dicht te maken
- rijst

Werkwijze:

Kleur het jongetje en het meisje
Knip de tekeningen uit
Beplak de keukenrol met papier
Maak de onderkant van de keukenrol dicht met stevig papier
Vul de keukenrol met een beetje rijst
Maak de bovenkant van de keukenrol dicht
Plak de jongen en het meisje op de keukenrol



Toneel

Nodig: - een slang (knuffel o.i.d.)
- een appel

Werkwijze: Speel met de kinderen het verhaal na. Een van de kinderen is Eva, een ander kind is Adam. Een ander kind 'speelt' de slang. Indien gewenst speel je het meermalen, met verschillende kinderen als Adam, Eva en slang. Praat na met de kinderen, wat vonden jullie ervan om het zo te spelen? Is het niet spannend wat de slang zei? Dat is toch wel spannend om te horen dat als je van de vrucht eet, dat je dan net zo wijs bent als God! Was het ook slim om naar de slang te luisteren? Nee, he? Wat gebeurde er, werden Adam en Eva net zo wijs als God? Waren ze daarna nog zo blij? Was het toen nog zo spannend? Nee, helemaal niet! Wat gebeurde er toen? Ze verstopten zich voor God en waren bang dat Hij boos zou zijn, en ze schaamden zich, voor wat ze hadden gedaan. Tja, en de gevolgen van de ongehoorzaamheid waren inderdaad erg groot, want ze morgen niet meer in het paradijs wonen, ze moesten weg. Maar toch laat God hen niet alleen, en blijft God met toch van hen houden. Maar vanaf nu zal het leven wel moeilijk en verdrietig worden. Jammer, he? Toch belooft God wel dat het ooit goed komt, want ooit komt er een Grote Redder...

Sluit af met gebed.



De eerste zonde

Nodig: - Voor elk kind een kopie van werkblad 2
- Pennen/schrijfmateriaal

Oplossing woordzoeker:

```

d V e r b o d e n t K t
E r w u o r V + k m l k
+ t u + + + e o o e a
+ V e u + + o o B o r a
d + r n t l B S a B e N
+ a + u v s l + n s n +
+ + a r c a e + g n + +
+ + e w n h + g + e + +
+ V + g K + t + g v + +
n e l l e v n e r e i D
+ G o e d + + + n L W + M a n
+ + + + + + + + + + +

```

Oplossing bloemen: er zal een Redder komen.



Werkblad De eerste zonde

Eva zegt 'nee' tegen God. Eva luistert naar de slang. En dan gaat alles kapot...

- Nodig:
- voor elk kind een kopie van werkblad 4 op stevig papier
 - prikpennen
 - prikmatjes
 - kleurmateriaal

Werkwijze: Kleur de kleurplaat. Twee vruchten in de boom zijn gestippeld getekend. Prik met een prikpen deze vruchten uit de boom.



Puzzelblad De eerste zonde

- Nodig:
- voor elk kind een kopie van werkblad 5
 - pennen/schrijfmateriaal

- Oplossingen:
- Restzin: Eva luistert naar de slang.
 - Alfabetpuzzel: ik doe wat ik zelf het beste vind.


Praat met elkaar nog na over de oplossing van de alfabetpuzzel. Welke gevolgen heeft dat? Wat vind God daarvan?



Puzzelblad De eerste zonde

- Nodig:
- voor elk kind een kopie van werkblad 6
 - pennen/schrijfmateriaal

- Oplossingen:
- Relatie mens en God: bang.
 - Relatie mens en mens: schaamte.
 - Relatie mens en aarde: pijn.



De wereld is niet mooi meer.

- Nodig:
- voor elk kind een vel (gekleurd) A4 karton, minimaal 180 grams
 - voor elk kind een afbeelding van de aarde/wereldbol (google op kleurplaat wereld), formaat ± een half A4.
 - papier met houtprint, te koop bij o.a. HEMA
 - kleurpotloden
 - schaar.
 - lijm(stift)
 - etiket met tekst "*De wereld is niet mooi meer; Genesis 3*".

- Werkwijze:
- Kleur de afbeelding van de wereld.
 - Knip hem uit.
 - Vanaf de bovenkant maak je een scheur tot ongeveer het midden van de wereldbol en vlak daarnaast nog één, zodat een smalle V-vorm ontstaat.
 - Knip of snijd uit het hout-papier twee stroken, de één korter dan de ander, dit wordt het kruis.
 - Plak de gescheurde wereld op het A4 karton en het kruis plak je zó op dat het uit de scheur komt.
 - Plak het tekst-etiket ook op.



Gods schepping beschadigd

Een gebroken wereld, maar God geeft hoop.

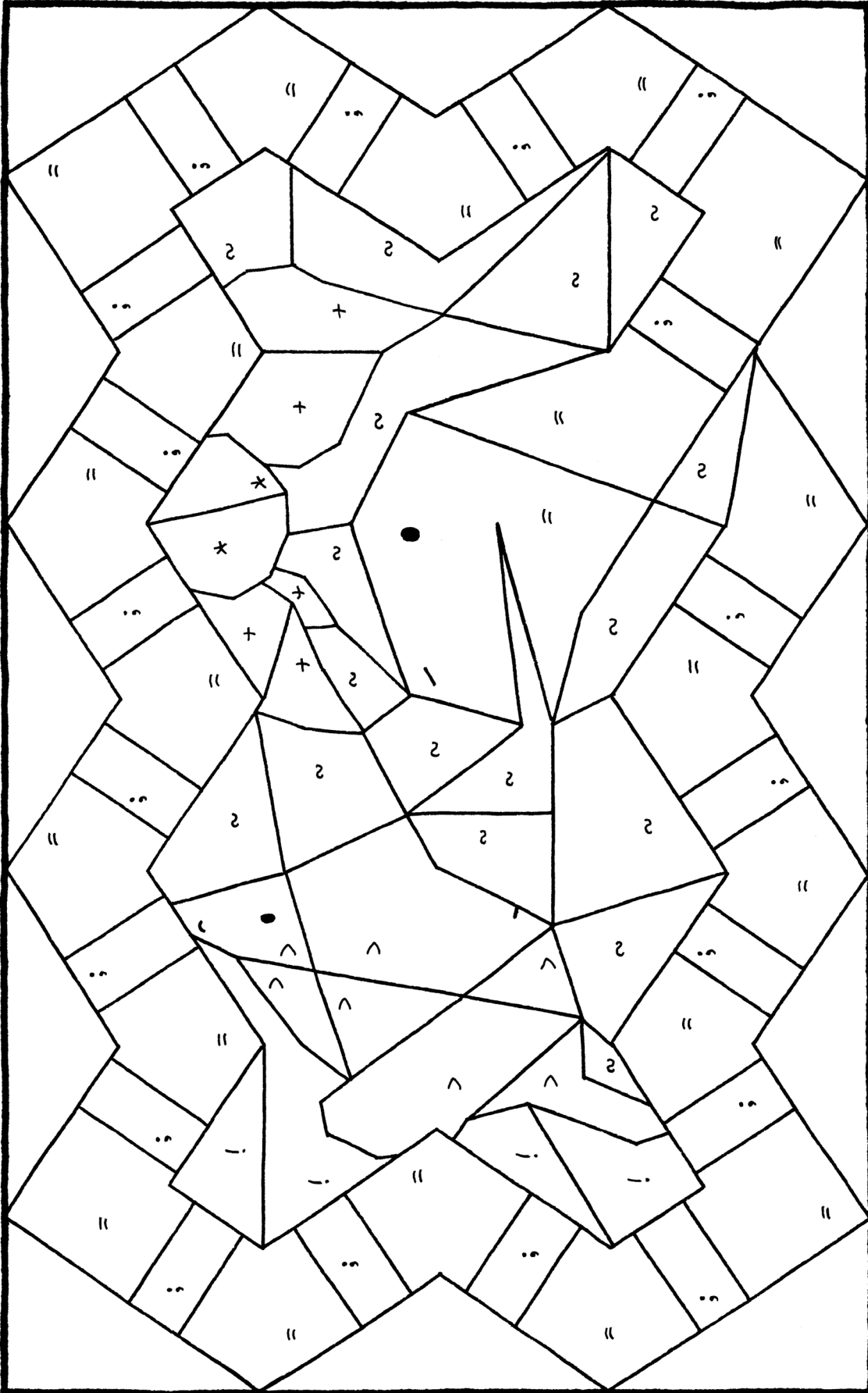
- Nodig:
- zelfhardende boetseerlei
 - boetseergereedschap of schilmesje
 - bakje water
 - dikke satéprikkers (die met een "vlag", die knip je eraf)
 - binddraad
 - knip- of combinatietang
 - onderlegger ter bescherming van je werkoppervlak
 - optioneel: schildermateriaal
- Werkwijze:
- Houd een kort inleidend praatje. Eva en Adam begaan de eerste zonde, met grote gevolgen, ook voor ons. De duivel is sluw. Wat zouden wij gedaan hebben als we in Eva's plaats stonden? Wij leven nog steeds in een "*gebroken wereld*"; deze maken we van klei. Toch laat God ons niet in de steek. Hij gaf ons Jezus; hoop voor ons allen. Daarom gloort het kruis als symbool van ons geloof in Hem uit de gebroken wereld.
 - Kneed de klei goed door, dit voorkomt barsten en scheuren na opdrogen en uitharden.
 - Boetseer van klei een werldebol, kerf er met een satéprikker globaal de werlddelen in. Maak hem niet al te groot, 7 à 10 cm is genoeg.
 - Maak de onderkant een beetje plat zodat de bol kan blijven staan en niet om rolt.
 - Snijd de bovenkant een eindje in en scheur de snede een stukje verder uit.
 - Maak nu het kruis: Knip met een tang de "vlag" van een stokje. Knip nog een stokje af, maak hem zo kort dat de verhouding klopt om het dwarshout van het kruis te maken.
 - Met binddraad maak je de dwarsbalk vast aan de staande balk.
 - Prik het kruis in de "scheur" in de werldebol.
 - Als je veel tijd hebt, kun je ervoor kiezen je werkje te schilderen.

Bij het Bijbelgedeelte van deze zondag zou je kunnen gebruiken:

https://www.youtube.com/watch?v=FhdSd9OI058&ab_channel=DeBijbelAppvoorkinderen

https://www.youtube.com/watch?v=JGGLgFJwPpk&ab_channel=liedjesbijbel | Liedje met tekst in beeld over de zondeval.

https://www.youtube.com/watch?v=CnHV9sn-0xE&ab_channel=BijbelsVerteltheater | Wel zelf van te voren kijken.



- ; geel
- * oranje
- ~ blauw
- = lichtgroen
- + groen
- ! bruin
- > roze


Eva en de slang

(Genesis 3)

Je hebt nodig: kleurpotloden/stiften in de kleuren geel, oranje, blauw, groen, lichtgroen, bruin, roze, schaar en eventueel gekleurd vel papier en lijn.

- Kijk goed naar de symboltjes en kleur de plaat op de goede manier in.
- Knip de plaat uit op de dikke zwarte lijn.
- Knip de overgebleven witte driehoeken uit de rand.
- Je kunt de plaat op een gekleurd vel papier plakken om de slang nog beter te laten uitkomen.

De eerste zonde (Genesis 3)



Zoek de woorden in de boom. Ze kunnen alle kanten op staan, ook schuin en achterstevoren.
 In de bloemen staan stukjes van woorden (lettergrepen). Maak daar een zin mee:

Wie weet het beter? Genesis 3

Duivelse listen

In Genesis 3 gebruikt de duivel verschillende manieren om de mensen bij God vandaan te halen. Kijk of je de list herkent in de volgende zinnen en zet dan een kring om de letter voor de zin. Als je het goed gedaan hebt, komt er een ander woord voor duivel uit, wat ook tegenstander betekent.

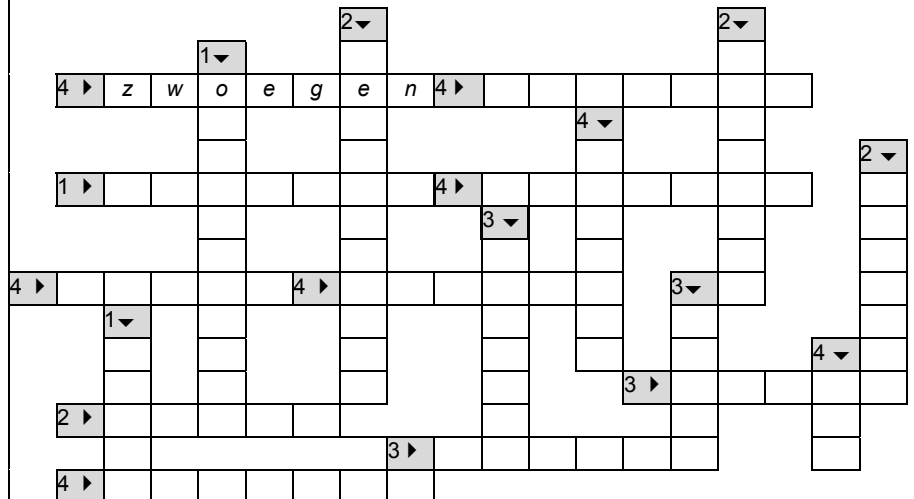
Wat zegt de slang in Genesis 3?

- (O) Goede dingen van God noemen: *Hij heeft jullie prachtig geschapen.*
 (S) Een halve waarheid zeggen: *dus je mag van geen enkele boom eten, in plaats van: je mag niet van de boom van goed en kwaad eten.*
 (T) Nadruk leggen op de wet: *als jullie je aan Gods wet houden, komt het allemaal goed.*
 (A) Net doen of God veel teveel dingen verbiedt: *je mag van geen enkele boom eten.*
 (T) Beweren dat God liegt: *jullie zullen helemaal niet sterven als je van de boom eet.*
 (E) Zeggen dat je met elkaar moet overleggen: *twee weten meer dan één.*
 (A) Beloven dat ze macht krijgen: *jullie zullen als goden zijn en kennis hebben....*
 (N) Iets uitkiezen waar mensen zin in krijgen: *zijn vruchten zagen er heerlijk uit, ...*

Legpuzzel

De in te vullen woorden staan *schuin* gedrukt onder de puzzel. Het *cijfer* achter het woord vertelt hoeveel letters het heeft. Er zijn vier groepen. De letter voor het woord geeft aan uit welke groep het woord komt.

Voorbeeld: zwoegen uit groep 4. *Tip: begin met de langste woorden.*



- Andere woorden voor zonde:** *kwaad* (5), *onrecht* (7), *overtreding* (11)
- Reactie van de mens na de eerste zonde:** hij *schaamt* (7) zich, hij krijgt *angst* (5), hij *verbergt* (8) zich, hij *beschuldigt* (11) anderen.
- Reactie van God na de eerste zonde:** Hij *roept* (5) de mens, Hij *straft* (6), Hij *belooft* (7) de Verlosser, Hij *zorgt* (5) voor kleren.
- De straffen:** de slang moet *kruipen* (7), de vrouw krijgt *pijn* (3) bij het bevallen van een baby, de man zal over haar *heersen* (7). De man moet zwoegen (7) en krijgt *zweet* (5). Ze moeten *sterven* (7). Er komen *dorens* (6) en *distels* (7).

Raadsel over de andere hof in de Bijbel

Ook hier gaat het over iemand die Gods oordeel moet dragen. Ook hier gaat het over zwaarden, deze keer niet door engelen gedragen, maar door mensen. Die iemand wordt ook wel tweede Adam of Mensenzoon genoemd. Hij was ook bang. Hij verborg zich niet voor God in de hof, maar Hij zocht God in de hof.

Wie was dat? Hoe heette die hof? Wat is het grote verschil tussen de eerste en de tweede Adam?

Lees Matteüs 26: 36 – 47

De eerste zonde

Genesis 3:1-14

Eva zegt 'nee' tegen God.
Eva luistert naar de slang.

Kleur de kleurplaat.
Twee vruchten in de boom zijn gestippeld getekend,
prik met een prikken deze twee vruchten uit de boom.




De eerste zonde

Genesis 3:1-14

Woordzoeker

SLANG	ETEN	GOED	AVONDWIND
VROUW	VERBODEN	KWAAD	VERBERGEN
BOOM	AANRAKEN	MAN	BANG
VRUCHTEN	STERVEN	NAAKT	VERVLOEKT
TUIN	KENNIS	WANDELEN	KRUIPEN

B E N N N V A V N L U T
 A N E E E I S R E G T U
 N E K D G A E O V N K I
 G P A O R V K U R A W N
 W I R B E O E W E L A V
 A U N R B N N B T S A R
 N R A E R D N O S G D U
 D K A V E W I O R O T C
 E M A N V I S M N E A H
 L E T E N N A R D D E T
 E S L A N D N A A K T E
 N G T K E O L V R E V N



Rest zin

Van de overgebleven letters kun je een zin maken, de letters staan op volgorde in de woordzoeker.

Alfabetpuzzel

Vul bij elk cijfer de goede letter in:

9,11 4,15,5 23,1,20 9,11 26,5,12,6 8,5,20 2,5,19,20,5 22,9,14,4

1=a, 2=b, 3=c, 4=d, 5=e, 6=f, 7=g, 8=h, 9=i, 10=j, 11=k, 12=l, 13=m, 14=n, 15=o, 16=p, 17=q, 18=r, 19=s, 20=t, 21=u, 22=v, 23=w, 24=x, 25=y, 26=z

De tuin van Eden

(Genesis 2: 4b-25)

God heeft de mensen geschapen in een wereld die prachtig is, waarin alles is wat een mens nodig heeft. Adam en Eva mogen samen de aarde bewerken en besturen. Ze mogen genieten van het leven en van elkaar houden.

Naar Gods beeld geschapen

In de Bijbel staat dat God de mens naar zijn beeld gemaakt heeft. Heel bijzonder, als je daar bij stilstaat...

Bij deze puzzel moeten woorden ingevuld worden, waarin het woord beeld zit.

Vul de goede woorden in. Onder de pijl verschijnt een woord. Dat woord kun je in de zin onderaan de bladzijde invullen.

1. een beeld van een persoon
2. plaatje waarbij alles omgekeerd is
3. heel mooi
4. beeldtaal, bijv. een gezegde
5. deel van een computer of televisie
6. plaatje, foto of tekening van iets



Schrijf deze woorden in de zin hiernaast.

giraffe	↓	mug
wolf		neushoorn
papegaai		leeuw
nijlpaard		duif
lama		muis
goudvis		cobra
vos		dolfijn
kikker		olifant

Dierennamen

Adam mag de dieren een naam geven. Hiernaast zie je een paar van die dierennamen.

Je ziet steeds twee dierennamen naast elkaar. Ze hebben één letter gelijk, schrijf die letter in het vakje ertussen.

Welke twee woorden verschijnen onder de pijl?

Contact

Adam en Eva mogen in de tuin van Eden wonen en werken. Maar hoe weten ze nu of ze het doen zoals God het wil?

Maak de volgende puzzel en dan weet je hoe. De woorden hiernaast passen in de ketting.

De laatste letter van het ene woord in de eerste letter van het volgende woord. Deze letter staat in het vierkant. Zet de woorden op de goede plek, let goed op de pijlen.

Welk woord maken de letters in de vierkanten?

Schrijf dit woord ook op de goede plek in de zin hieronder.



Geloven is:
 in alle dingen
 [] [] [] [] vanuit
 God, [] [] [] []
 wat Hij [] [] []
 en [] [] [] vindt.

