

WAT WETEN WE?

Wie?		inwoners van Nineve en Jona de profeet
Wat?		God spaart de stad
Waar?		stad Nineve
Locatie?		Oude Testament, bijbelboek Jona

Verwerkingen



Gods liefde gun je ook een ander



Nodig:

- gekleurd karton
- tijdschriften met afbeeldingen van mensen
- potlood/tekenmateriaal
- visdraad of vergelijkbaar draad
- lint
- lijm
- schaar
- prikpen of gaatjestang
- etiket met tekst: "Gods liefde is voor iedereen; Jona 4"

Werkwijze:


- Teken met potlood op het karton een hart, ongeveer 15 cm is voldoende.
- Teken ook meerdere kleine harten, formaat ongeveer de helft van het grote hart. Voor de jongste kinderen is 3 genoeg.
- Maak in het grote hart gaatjes: één aan de bovenkant, daar komt de ophanglus, en drie (of meer) verdeeld over de onderkant.
- In de kleine hartjes maak je gaatjes in de bovenkant. Mocht je veel hartjes hebben, kun je er ook voor kiezen om kleine hartjes aan elkaar te verbinden, maak dan ook een gaatje in de onderkant van degene waar je een hartje onder hangt.
- Knip uit tijdschriften afbeeldingen van verschillende mensen en plak die op de kleine hartjes.
- Op het grote hart mag je het etiket plakken. Je kunt er eventueel nog iets op tekenen wat met het verhaal te maken heeft; denk aan de wonderboom oid.
- Knip van lint een ophanglus en knoop die door het bovenste gaatje in het grote hart.
- De kleine hartjes maak je aan het grote hart vast door er (vis)draad aan te knopen en zo de hartjes aan elkaar te maken.



God wil het goede voor alle mensen

Nodig:

- voor elk kind een kopie van werkblad 4
- schaar
- lijm



Werkwijze:

- Knip de plaatjes en het hart uit.
- Plak de plaatjes op het hart.
- Plak het kruis in het midden en ander plaatjes ernaast.



God spaart ook Nineve

Nodig: - voor elk kind een kopie van werkblad 5
- pennen/schrijfmateriaal

Oplossingen: Gods liefde is voor iedereen. Gods liefde gun je ook aan een ander.

In Johannes 3:16 lezen we dat God de wereld zo liefhad dat Hij zijn Zoon gaf om iedereen die in Hem gelooft eeuwig leven te geven. Niet alleen Israël, niet alleen nette mensen, maar iedereen die blij met Hem is en Jezus nodig heeft. Liefde pak je uit Gods hand aan en deel je uit.




Vingerpopje worm

Jona was zo blij met zijn boom! Totdat er een worm kwam en de boom doodging.

Nodig: - per vier kinderen een kopie van werkblad 1 op stevig (evt. groen of bruin) papier
- teken- en kleurmaterialen
- scharen
- plakband

Werkwijze: - Geef elk kind een kwart van het papier.
- Kleur de worm verder in en knip hem uit. Laat de flapjes eraan zitten.
- Vouw de worm om de top van de wijsvinger van het kind en plak hem op de juiste maat met een plakbandje vast.
Nu kan het kind het verhaal naspelen met de worm.



Hooghouden

Jona moest leren dat God van de mensen uit het niet-Joodse Nineve houdt. Wij mogen ook leren dat God van iedereen houdt, niet alleen van de kinderen van de kerk.

Nodig: - een hartvormige ballon of kussen
- voor elk kind een ballon
- watervaste stif

Vorbereiding: Blaas voor elk kind een ballon op, zonder hem dicht te knopen. Schrijf er met een watervaste stif de naam van het kind op. Laat de ballon weer leeglopen.


Speelwijze: Speel de ballon of het kussentje steeds over en roep daarbij 'God houdt van ... (naam van degene die moet vangen)'. Zorg dat ook minder populaire namen aan de orde komen!
Praat na over van wie God houdt. Jona moest leren dat God ook houdt van mensen die hij niet zo aardig vond. Zijn alle namen genoemd? Hoe zit het met mensen en kinderen die niet in de kerk komen? Houdt God daar ook van?

Ga met de oudere kinderen ook in op nog moeilijkere vragen, zoals: houdt God ook van vervelende mensen? Houdt God ook van mij als ik zondig? Wie mogen bij God horen? Welke rol speelt vergeving vragen en bekering daarin? Deel aan het eind de ballonnen met namen uit.



Puzzelblad Jona is kwaad

- Nodig:
- voor elk kind een kopie van werkblad 2
 - pennen/schrijfmateriaal
- Oplossingen:
- Boom: worm / zon / wind / stad / poort / boos / hoofd / boot / warm.
Uitkomst: wonderboom
 - Rebus: ik heb een goede reden om kwaad te zijn.



Bonbons

Je kunt Gods liefde ook uitdelen, door een echt klein cadeautje, bestemd voor iemand die het hard nodig heeft.

- Nodig:
- ijsblokjesvormen van hartjes (bijvoorbeeld van Ikea)
 - chocolade
 - twee pannen (die in elkaar passen)
 - houten lepel
 - juslepel
 - warmhoudplaatje
 - diverse vullingen (nootjes, crisps, popcorn, stukje aardbei enz.)
 - bakpapier
 - kookplaat
 - koelkast
 - cellofaan
 - cadeaukaartjes
 - lintjes
 - schrijfmateriaal
 - voor elk kind iets anders lekkers

Werkwijze:

Maak vooraf duidelijke afspraken over de taakverdeling en de manier van werken.

Vul de onderste pan met warm water en laat het water koken. Zet de temperatuur laag en hang de andere pan in het water (au bain-marie). Smelt de chocolade. Roer het af en toe door met de houten lepel.

Zet de vormpjes op een vel bakpapier. Schep met de juslepel de chocolade in de vormpjes en laat het hard worden.


Je kunt de bonbons ook een lekkere vulling geven: vul dan het vormpje voor de helft en duw voorzichtig de vulling in de vorm bij de chocolade. Doe er nog een beetje chocolade overheen.

Wil je dat de chocolade snel stolt, zet dan de vormpjes in de koelkast.

Pak de bonbons per stuk in in een stuk cellofaan en hang er een cadeaukaartje aan. Schrijf iets liefs op elk cadeaukaartje, eventueel met een verwijzing naar het verhaal van Jona.

Praat ondertussen over wat we met die heerlijke bonbons gaan doen. Iedereen wil ze vast voor zichzelf houden, net zoals Jona het goede (God!) voor zichzelf en zijn eigen volk wilde houden. Maar God wilde dat Jona het goede nieuws uitdeelde, zelfs aan mensen die Jona helemaal niet aardig vond. Kunnen we de bonbons dus uitdelen? En aan wie dan?

Zorg dat je uiteindelijk aan elk kind iets lekkers kunt geven, als compensatie.



Kaarsen

Gods liefde kun je ook uitdelen in de vorm van licht.

Nodig:

- metalen cupcakevormpjes, in hartvorm (bijvoorbeeld bij Ikea)
- oude kaarsen/kaarsstompjes
- stukjes lont
- knijpers
- oude pan met dikke bodem
- houten lepel
- juslepel/kleine soeplepel
- bakpapier

Werkwijze:

Maak vooraf duidelijke afspraken over de taakverdeling en de manier van werken.

Smelt de kaarsen op heel lage temperatuur, begin hier op tijd mee! Roer af en toe met de houten lepel door.

Zet de cupcakevormpjes op het bakpapier en vul ze met de jus/soeplepel met de gesmolten kaars.

Hang er een stukje lont in dat tot op de bodem hangt. Doe dat door ze in een knijper te klemmen om het lontje omhoog te houden. Leg daarbij de knijper (horizontaal) op de rand van het vormpje.

Laat de kaarsen heel goed afkoelen.

Praat ondertussen met de kinderen over voor wie de kaarten zijn. Waarschijnlijk willen sommige kinderen ze voor zichzelf houden, net zoals Jona het goede (God!) voor zichzelf en zijn eigen volk wilde houden. Maar God wilde dat Jona het goede nieuws uitdeelde, zelfs aan mensen die Jona helemaal niet aardig vond. Kunnen we de kaarsen dus uitdelen? En aan wie dan?



Puzzelblad Jona en de wonderboom

Nodig:

- voor elk kind een kopie van werkblad 3
- pennen/schrijfmateriaal

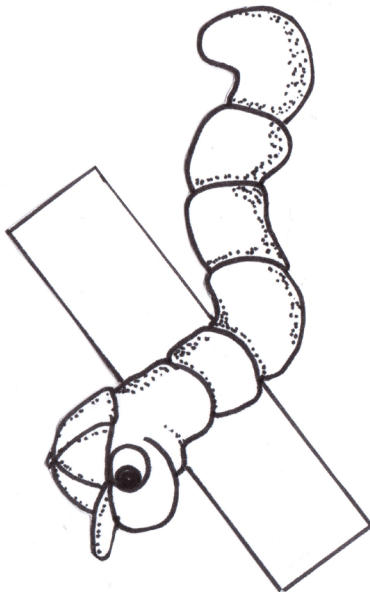
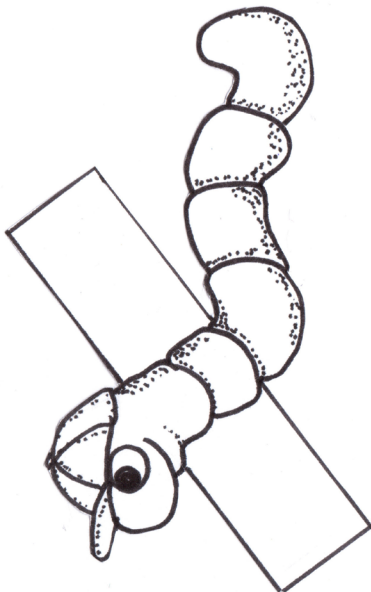
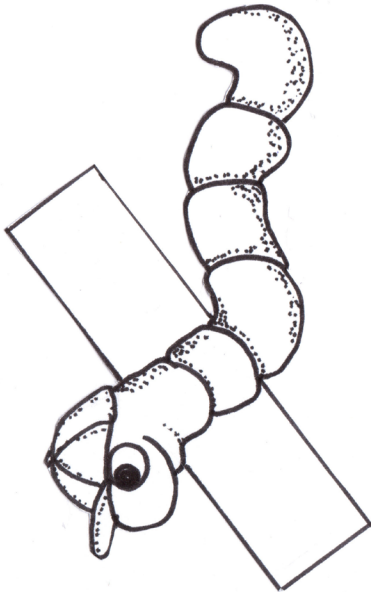
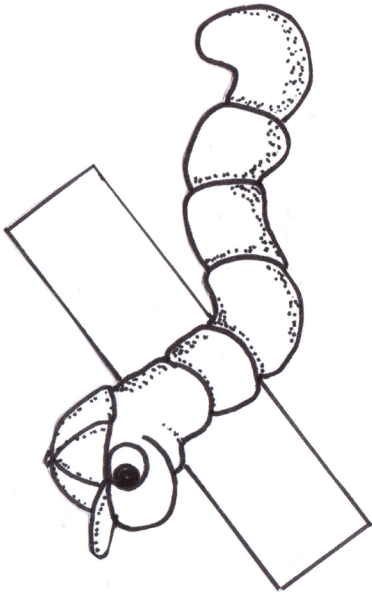
Oplossingen:

- Wonderboomwoordzoeker: Hij kwam op de aarde voor ons allemaal.
- Cijfer, plaatje, letter: Gods liefde is groot genoeg voor iedereen.

Bij het Bijbelgedeelte van deze zondag zou je kunnen gebruiken:


Bij deze zondag is geen nieuw online-materiaal gevonden. Bij zondag 7 april wordt materiaal genoemd over Jona in het algemeen. Check wel even of dit niet op een van de voorgaande zondagen al gebruikt is.

Vingerpopje worm
Jona 4




Jona is kwaad

Jona 4



Kijk goed naar de kleine plaatjes.
Wat is daar getekend?
Vul die woorden in op de streepjes.
Welke letters lees je op de boom,
van boven naar beneden?



Los de rebus op.
Wat zegt Jona?

-----!

Ben je het met Jona eens?
Waarom wel? Waarom niet?


.....
.....
.....



Jona en de wonderboom

(Jona 4)

Jona hoeft zich niet achtergesteld te voelen bij de inwoners van Nineve. Hij komt niets tekort. Jona zou blij moeten zijn voor deze mensen. Het is veel mooier dat God goed is voor een ander dan dat Hij die ander straft. Gods liefde verdienen je niet, die is altijd een verrassing, net als Jona's wonderboom.



Wonderboomwoordzoeker

In deze woordzoeker staan woorden verborgen uit het Bijbelgedeelte over Jona en de wonderboom.

Ze staan horizontaal, verticaal, diagonaal, vooruit en achterstevoren. Zoek ze op en streep ze door.

De overgebleven letters vormen een zin.

- dieren - dood - ergernis -
- hitte - hoofd - hut - mensen -
- moeite - Nineve - oostkant -
- opgetogen - schaduw - stad -
- Tarsis - verdriet - vluchten -
- wind - wonderboom - worm -
- zon

.....

.....

.....


.....

.....

Cijfer, plaatje, letter


Een cijfer en een plaatje samen horen bij een letter. Wat staat er in het blok hiernaast? De zin die tevoorschijn komt, heeft te maken met Jona en het Kerstfeest.

1	d	e	f
2	g	i	l
3	n	o	r
4	s	t	v





God wil het goede voor alle mensen - Jona 4

Knip de plaatjes en het hart uit.
Plak de plaatjes op het hart.
Plak het kruis in het midden
en de andere plaatjes ernaast.



God spaart ook Ninevé

Jona 4, Joh. 3:16



N r d Gods e / e

..... is voor

e e e d f i e i

7,15,4,19 12,9,5,6,4,5 7,21,14 10,5 15,15,11 1,1,14 5,5,14 1,14,4,5,18

.....

1=a, 2=b, 3=c, 4=d, 5=e, 6=f, 7=g, 8=h, 9=i, 10=j, 11=k, 12=l, 13=m, 14=n, 15=o, 16=p, 17=q, 18=r, 19=s, 20=t, 21=u, 22=v, 23=w, 24=x, 25=y, 26=z

geloof **deel**

nodig **nette** **wereld** **Israël**

In Johannes 3:16 lezen we dat God de zo lief had

geven dat Hij zijn Zoon gaf om

die in Hem eeuwig leven te

Liefde

Niet alleen, niet alleen mensen,

blij maar iedereen die met Hem is

en Jezus heeft.

iedereen pak je uit Gods hand aan

en je uit.