





# WAT WETEN WE?

Wie?		Jona de profeet
Wat?		Jona gaat naar Nineve om daar Gods woorden te spreken, de inwoners van Nineve krijgen spijt van hun daden en bekeren zich
Waar?		stad Nineve
Locatie?		Oude Testament, bijbelboek Jona

## Verwerkingen



### Werkblad Luister naar wat God zegt!

Nodig:

- voor elk kind een kopie van werkblad 1 op stevig (huidkleurig/bruin) papier
- voor elk kind een stevig vel gekleurd papier
- kleurmateriaal
- scharen
- lijm

Werkwijze:

- Kleur de plaat in (oren en gezicht) als het niet op gekleurd papier geprint is.
- Knip het poppetje en de oren uit. Plak het poppetje op stevig papier.
- Vouw de oren over het stippelijntje en plak de oren met de plakrand op de aangegeven plek bij het gezicht.

Prat ondertussen over wat deze plaat uitbeeldt: als je je handen achter je oren doet en ze een beetje naar voren duwt, dan wil je heel goed luisteren. Naar Wie moeten wij heel goed luisteren? En als je heel goed luistert dan doe je ook wat je opdracht is.



### Werkblad Jona voert zijn opdracht uit

Nodig:

- voor elk kind een kopie van werkblad 2 op stevig papier
- kleurmateriaal
- scharen
- 3D foamkussentjes
- prikpen
- voor elk kind een stukje lint

Werkwijze:

- Kleur de wereldbol en Jona in.
- NB** de wereldbol is niet erg correct, maar dat is voor deze leeftijd niet relevant.
- Knip Jona en de wereldbol uit. Plak Jona op de wereldbol met behulp van een of twee 3D foamkussentjes.
- Prik aan de bovenzijde van de wereldbol een gaatje met behulp van de prikpen.
- Haal er een lintje doorheen, zodat de wereldbol opgehangen kan worden.



### Luisteren naar de leider

Speelwijze:

De kinderen gaan in een kring zitten. Een kind is de baas. Hij mag bepalen wat de andere kinderen doen. Maar de andere kinderen moeten wel goed luisteren naar wat er wordt gezegd!  
Zegt de baas 'Ga staan!', dan hoeven de kinderen niet te reageren. Maar zegt de baas 'De meester zegt: ga staan!', dan moeten ze zo snel mogelijk gaan staan. Dus alles waar 'de meester zegt' voor wordt gezegd, moet zo snel mogelijk worden uitgevoerd.  
De kinderen die het fout doen zijn af. Na een tijdje kan de baas worden vervangen door een ander kind.

**Tip** neem een hoed, lange jas of ander opvallend kledingstuk mee voor 'de baas'.

Praat met de kinderen na over het opvolgen van opdrachten en over hoe Jona daarmee omging. Herkennen ze zijn 'dwarsheid'?



### Puzzelblad Jona voert zijn opdracht uit

Nodig:

- voor elk kind een kopie van werkblad 3
- pennen/schrijfmateriaal

Oplossingen:

- De stad wordt verwoest:
  - Nineve – 6 letters
  - Vasten – 6 letters
  - Eten of drinken – 13 letters
  - Rouwklederen aan – 15 letters

Totaal 40 letters = veertig dagen



### Puzzelblad Jona voert zijn opdracht uit

Nodig:

- voor elk kind een kopie van werkblad 4
- pennen/schrijfmateriaal

Oplossingen:

- Schaapskieren - N
- Daglicht - I
- Jobs - N
- Blind / doof - E
- Aarde - V
- Zien - E
- Boete - G
- Zak - E
- Wikt - R
- Meden / Perzen - E
- Vergeven - D

Uitkomst: Nineve gered



### Klokkenluider

Een klokkenluider is iemand die de mensen bij elkaar roept, bijvoorbeeld naar de kerk. Een klokkenluider is ook iemand die bekend maakt dat er iets verkeerd is aan de hand is. Jona was zo'n klokkenluider. Hij ging de mensen van Nineve vertellen dat ze moesten stoppen met zondigen en zich moesten bekeren, God gehoorzamen.

Nodig:

- voor elk kind een stenen bloempot met gat
- voor elk kind 1 meter lang stevig touw
- voor elk kind een metalen flessendop van bijvoorbeeld koffiemelkflesje met een gat in het midden
- voor elk kind een vogelzaadbolletje in netje
- watervaste stiften
- doorzichtig knutselijm geschikt voor diverse materialen OF doorzichtig dubbelzijdig plakband
- versiermaterialen zoals wit vogelzand, glitters, lint, glittersteentjes, etc.

Vorbereiding:

Sla met een hamer en spijker een gat in het midden van de doppen, zodat het touw er doorheen kan.

Werkwijze:

Versier de pot aan de buitenkant. Gebruik je zelfklevend plakband, dan kun je dat om de rand van de pot plakken. Haal de bescherming van het plakband af, zodat de glitters of het vogelzand er op blijven plakken als je het erop aanbrengt. Het resultaat is een strakke rand. Gebruik je de lijm, breng deze dan dun aan. Je kunt bijvoorbeeld de hele pot insmeren met lijm en deze in de bak met het vogelzand dopen. Je kunt voor een glinster-effect ook glitters door het vogelzand mengen.

Schrijf op de pot: Jona luidt de noodklok: luister naar God!

**NB** houd er rekening mee dat de pot op de kop komt te hangen!

Je kunt de pot verder versieren met lint, glittersteentjes of ander materiaal, er is genoeg te koop.

Bevestig het touw aan de pot (de klok), de dop en de vogelzaadbol: haal het touw door de dop en maak een knoop 10 cm. onder de dop. Het lange eind van de touw doe je door het gat van de pot, zodat deze op de dop onder het gat blijft hangen. Aan het korte eind knoop je de vogelzaadbol. Het lange eind van het touw haal je door het gat van de bloempot en zet hem vast. De klok is dan klaar.

**NB** Heb je minder tijd beschikbaar, dan kun je vooraf het touw, de dop en de vogelzaadbol aan elkaar vastmaken.



### Zegt het voort!

In de tijd van Jona was er geen radio, tv of internet, maar toch hoorden de mensen in de grote stad Nineve de boodschap van Jona.

Het is bijna kerst dan denken we aan de geboorte van Jezus. Johannes de Doper, (de wegbereider) riep dat de mensen zich moesten bekeren en zich moesten laten dopen omdat het Koninkrijk der hemelen dichtbij is gekomen.

Nodig:

- pennen
- papier
- verf
- muziekinstrumenten

Werkwijze:

Praat met de kinderen over het overbrengen van een belangrijke boodschap: in de tijd van Jona was er geen radio, tv of internet, maar toch hoorden de mensen in de grote stad Nineve de boodschap van Jona.

In onze tijd kun je een paar minuten de hele wereld bereiken. De mensen van vandaag kunnen we oproepen om zich te bekeren en voorbereiden op de terugkomst van de Messias.

**Vraag** op welke manier zou jij dat kunnen doen, via tv, twitter, facebook, muziek, rap, Youtube enz. Schrijf/teken/speel/maak hoe je de mensen zou willen oproepen, wat je ze wilt vertellen, zodat ze gered worden.

De kinderen mogen individueel aan de slag of in een groepje.


Geef ze een aantal minuten, en daarna mogen ze hun resultaat laten horen of zien.

Bij het Bijbelgedeelte van deze zondag zou je kunnen gebruiken:

Bij dit Bijbelgedeelte is geen passend online materiaal gevonden. Over Jona in het algemeen is veel te vinden, zie ook zondag 7 april, kijk wel even goed of het materiaal niet op 7 of 14 april gebruikt is.

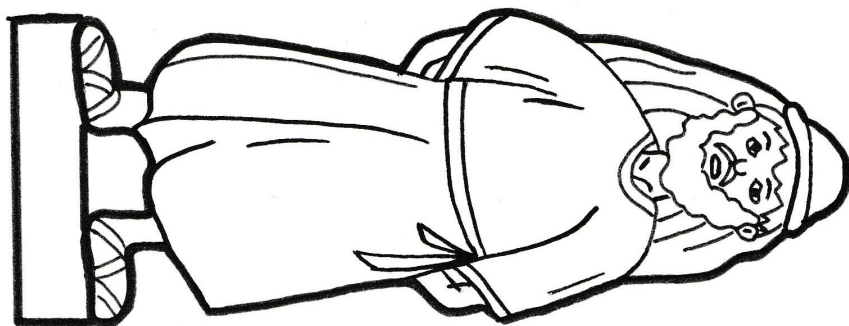
Jona 3

Luister naar wat God zegt!



# Jona voert zijn opdracht uit

Jona 3



### Jona voert zijn opdracht uit

Jona 3

#### De stad wordt verwoest

Geef het antwoord op de vragen.

Tel het aantal letters en schrijf deze achter de vraag.

Als je klaar bent tel je het aantal letters bij elkaar op en weet je wat er op de stipjes hoort te staan.


- 1) Naar welke stad moest Jona?  
Nazaret, Nineve, Jeruzalem aantal letters \_\_\_\_\_
- 2) De inwoners geloofden wat Jona zei en besloten te ...  
vasten, feesten, dansen aantal letters \_\_\_\_\_
- 3) Niemand mocht meer ...  
computeren, slapen, eten of drinken aantal letters \_\_\_\_\_
- 4) Iedereen moest ...  
zand eten, rouwklederen aan, zijn hoofd kaal scheren aantal letters \_\_\_\_\_

(Tel nu alles bij elkaar op ) \_\_\_\_\_ +

Toen Jona door de stad liep riep hij dat de stad werd verwoest over ..... dagen.

#### Door de stad

Jona loopt drie dagen door de stad. Help jij Jona de juiste weg te vinden?



## Jona 3, Jona voert zijn opdracht uit

Kun jij je voorstellen hoe blij de Here God was toen Hij zag dat de mensen luisterden naar de waarschuwendende woorden van Jona? Heel de stad bekeerde zich, een stad vol kinderen van God. Prachtig!

God verwacht ook van jou, dat jij het verkeerde steeds achter je laat en dat je met Hem en zijn geboden leeft.

Jona werd gered door God en jij hebt Jezus nodig om gered te worden. Vandaag vraagt God of jij ook jouw gedrag wil veranderen, als je zijn boodschap hoort. Durf eens kritisch te kijken naar jouw leven en keer jezelf naar Hem. Gods liefde is wel gratis, maar niet goedkoop. Het is betaald met het bloed van Jezus.

Nu volgt het verhaal van Jona in de vorm van spreekwoorden en gezegdes. De ontbrekende woorden staan onderaan dit blad. Zet ze op de juiste plaats. De Bijbelteksten staan aan de rechterzijde. Ze staan echter door elkaar. Als je de juiste Bijbeltekst bij het spreekwoord vindt, vul je de bijbehorende letter in in het rondje. Van boven naar beneden lees je dan twee woorden.

Jona was een profeet van God,  
Matteüs 7:15 hij was geen wolf in \_\_\_\_\_ .

De mensen in Nineve deden dingen die  
Johannes 3:20 het \_\_\_\_\_ niet konden verdragen.

Jona bracht hen de nare boodschap van God,  
Job 7:11 Hij bracht hun een \_\_\_\_\_ tijding.

Hij riep: "nog 40 dagen: dan wordt Nineve weggevaagd!"  
Matteüs 13:13 De mensen waren niet ziende \_\_\_\_\_  
en horende \_\_\_\_\_ .

Ze luisterden naar de boodschap van God;  
Marcus 4:8 dat viel in goede \_\_\_\_\_ .

De mensen waren niet onverschillig ze dachten niet:  
Johannes 20:25 eerst \_\_\_\_\_ en dan geloven.

De inwoners van Nineve geloofden God en gingen vasten en  
Jona 3:5 het \_\_\_\_\_ kleed aantrekken.

De koning hoorde ook de profetie, hij trok zijn gewaad uit,  
trok een rouwkleed aan en ging in het stof zitten.  
Ester 4:1b in \_\_\_\_\_ en as zitten.

De koning liet in Nineve omroepen, dat alle mensen en dieren  
moesten gaan vasten. Iedereen moest God aanroepen en  
anders gaan leven. De koning dacht "Wie weet zal Hij zijn  
woede laten varen, zodat wij niet te gronde gaan".  
Spreuken 16:9 De mens \_\_\_\_\_, maar God beschikt.

Toen God zag dat de inwoners anders gingen leven,  
besloot Hij, wat Hij dreigde te doen, niet te doen.  
Daniël 6:9,13 Het was geen wet van \_\_\_\_\_  
en \_\_\_\_\_ .

De inwoners van Nineve hadden oprecht berouw getoond.  
Ze waren teruggekeerd naar God.  
Jeremia 31:34 Alles was \_\_\_\_\_ en vergeten.

De inwoners van Nineve waren erg blij! En Jona?

**R** Een mens stippelt zijn weg uit, de Heer bepaalt de richting die hij gaat.

**E** Hij hulde zich in een rouwkleed en wierp stof over zijn hoofd.

Dit is de reden waarom ik in gelijkenissen tot hen spreek: omdat zij ziende blind en horende doof zijn en niets begrijpen.

**N** Pas op voor de valse profeten, die in schaapskleren op jullie afkomen maar eigenlijk roofzuchtige wolven zijn.

**E** Alleen als ik de wonden van de spijkers in zijn handen zie en met mijn vingers kan voelen en als ik mijn hand in zijn zij kan leggen, zal ik geloven.

**D** Ik zal hun zonden vergeven en nooit meer denken aan wat ze hebben gedaan.

**V** Maar er waren ook goede zaaies die in goede grond vielen en wel vrucht voortbrachten.

**N** Maar ik zal mijn mond niet houden, zo beklemd als mijn hart is, zal ik spreken. Zo bitter als mijn ziel is, zal ik klagen.

**I** Wie kwaad doet, haat het licht; hij schuwt het licht omdat anders zijn daden bekend worden.

**E** Vaardig dit verbod uit en stel het op schrift, zodat het niet veranderd kan worden. Zoals geen enkele wet van de Meden en Perzen.

**G** De inwoners van Nineve geloofden God: ze riepen een vasten uit. En iedereen van hoog tot laag hulde zich in een boetekleed.

De ontbrekende woorden zijn:

wikt, zak, blind, Meden, boete, doof, schaapskleren, zien, vergeven, aarde, Jobs, daglicht, Perzen,