





WAT WETEN WE?

Wie?		Jezus, de discipelen
Wat?		Jezus leert de discipelen dat zij (en wij) voor Hem even belangrijk zijn
Waar?		onderweg naar Jeruzalem
Loatie?		Nieuwe Testament, Bijbelboek: Marcus

Verwerkingen




Heersen of dienen, houd van iedereen

Nodig:

- gekleurd karton of A4 papier
- vilstiften/potloden/pennen
- oude tijdschriften om plaatjes uit te knippen

Werkwijze:

- Maak van een stuk karton of gekleurd A4 papier een koffertje. Eventueel voorbeelden te vinden op internet. Of maak zelf iets, zie foto hieronder.
- Je kunt een kruis op het koffertje tekenen of plakken.
- Zoek daarna in de tijdschriften naar passende plaatjes bij het onderwerp van vandaag. Hoe kunnen we iemand dienen? Hoe houd je van iemand? Hoe zorg je voor iemand als het minder met die persoon gaat? Hoe respecteer je je ouders? Hoe ga je om je met je vijand of een vriendje of leraar die je niet mag? Zoek er plaatjes bij en schrijft er eventueel met stiften woorden bij.
- Bij gebrek of te kort aan plaatjes uit de tijdschriften kan je ook zelf dingen tekenen.





Belangrijker dan een ander?

- Nodig:
- Voor elk kind een kopie van werkblad 1
 - Gekleurd papier (zwart of donkere kleur is mooi)
 - Lijm
 - Schaar
 - Kleurpotloden/stiften
- Werkwijze:
- Kleur de handen
 - Knip ze uit
 - Plak ze op het gekleurde of zwarte papier
 - Je kunt het doen als op het voorbeeld op het werkblad, maar dit hoeft niet.
 - Je kunt ook een hand aan iemand geven. Teken of schrijf dan iets op de hand en ga dat ook voor de ander doen.



De stoel naast ...

In het Bijbelverhaal willen Johannes en Jakobus naast Jezus zitten. Stoelen nemen een belangrijke plaats in bij de volgende puzzels.

- Nodig:
- voor elk kind een kopie van werkblad 2
 - pennen/potloden
- Oplossingen:
- Dezelfde stoelen: 2 en 5.
 - Stoelpoten: 10.
 - Zoek de verschillen: rand van de lamp, kussen in de stoel, streepje op het raam, nerf op het bovenste blad, staart van de poes.



Ik ben belangrijk voor Jezus

Jezus had alles voor ons over, zelfs de dood. Dat bewijst hoe belangrijk we voor Hem zijn.

- Nodig:
- voor elk kind een ballon
 - voor elk kind een kartonnen kaartje (verschillende kleuren), 10x10 cm.
alternatief: vorm hartje, bloem of rondje
 - kleurmateriaal
 - plakband
- Werkwijze:
- Snijd in het midden van het kartonnetje een kruisje, niet te groot! Blaas de ballon op en doe het tuitje door het kartonnetje en maak dan het knoopje vast. De ballon kan eventueel met plakband nog extra vastgezet worden.
- Schrijf van tevoren op het kaartje: *Ik ben belangrijk voor Jezus*. Laat de kinderen het kaartje mooi versieren met het kleurmateriaal. Maak dan de ballon eraan vast
- Vertel erbij dat zelfs de lucht in de ballon een beeld is van wat God doet: Hij heeft al bij de schepping zijn adem in de mens geblazen, en Hij wil ook met de Heilige Geest zo in ons wonen.
-]



Hoe volg jij?

Jezus vraagt ons om Hem na te volgen. Maar wat is dat eigenlijk? Het is doen wat Hij deed, leven zoals Hij leefde. Leg het begrip 'navolgen' uit met een van de volgende spelletjes.

Schipper, mag ik overvaren

Speel dit spel in een grotere, lege ruimte. Alle kinderen staan aan een kant van de zaal. In het midden van de zaal staat de schipper (kapitein). De kinderen zingen het lied en de schipper mag bepalen hoe de kinderen het 'water' oversteken. De schipper beweegt zich op dezelfde manier voort en probeert zoveel mogelijk kinderen te tikken. Daarna komt er een nieuwe schipper.

Simon zegt

Je kunt dit spel in een kring spelen, staand of zittend. De spelleider zegt: *Simon zegt alle handen omhoog*. Alle kinderen en de spelleider doen hun handen omhoog. Daarna komt er een nieuwe opdracht. Als de spelleider de opdracht begint met '*Simon zegt...*' dan voert iedereen de opdracht uit, als de opdracht wordt gegeven zonder '*Simon zegt...*' ervoor, dan mag de opdracht juist niet worden uitgevoerd. Wie toch de opdracht uitvoert is af.

Wie volgt de spelleider het best en blijft als laatste over?



Meer of minder

Nodig: - voor elk kind een kopie van werkblad 3
- pen/potlood

Oplossingen: Sterren: volgen
Pijlen: dieren
A doorstrepen: Volgen- Dienen
B doorstrepen: Voor Jezus zijn we allemaal even belangrijk



Let op: heeft u pas ook al iets met spiegels gedaan, doe het dan deze zondag niet weer

Je bent een Koningskind

Als kind van God heb je een belangrijke plaats bij Hem.

Nodig: - spiegeltegels (bouwmarkt) of kleine spiegeltjes van de drogist
- permanent marker, dun schrijvend
- stickers (bijv. foamstickers in de vorm van letters en dieren, te koop bij de Hema) of ander versiermateriaal

Werkwijze: 'Je bent een Koningskind'.
Laat de kinderen de bovenstaande regel bovenaan de spiegel schrijven. Laat de rand versieren met de verschillende stickers.



De belangrijkste plaats

In dit spel gaat het om de 'belangrijkste plaats' te veroveren. Maar op deze plaats zit je nooit langer dan één beurt! Zo is het ook bij God: de laatsten worden de eersten, en de eersten worden de laatsten.

Nodig:

- een zelfgemaakte kroon
- een stoel per kind, opgesteld in een hoefijzervorm
- eventueel woordkaartjes

Speelwijze:

Alle kinderen zitten op een stoel. Op de stoel in het midden van de hoefijzervorm zit de koning. De twee plaatsen aan de linker- en rechterzijde van de koning zijn de belangrijkste plaatsen: als je hier zit, kun je de nieuwe koning worden.

De koning zegt een woord dat met de Bijbel of met Jezus volgen te maken heeft en de twee kinderen op de stoelen naast hem mogen daarop zo snel mogelijk reageren. Het woord dat zij zeggen moet te maken hebben met het woord van de koning (associëren).

De koning kiest het woord uit dat hij het beste vindt passen, geeft zijn kroon door aan diegene en staat zijn stoel aan dit kind af.

De hele rij in de hoefijzervorm kan nu een plekje opschuiven en komt dichterbij het plekje van de koning. De oude koning komt nu op de laatste stoel in de rij te zitten. Het spel begint weer van voor af aan.

Voor het geval dat de koning geen woord kan bedenken, kunt u voorbeeld kaartjes met woorden paraat houden. Maak kaartjes met bijvoorbeeld de volgende woorden: water, schaap, gelijkenis, wonder, tempel, volgeling, woestijn, brood, bidden, etc.



Jezus volgen?

Nodig:

- maak voor elk kind een kopie van werkblad 4
- pen/potlood

Oplossing:

Puzzel

1. Bespotten
2. Bespuwen
3. Geselen
4. Schriftgeleerden
5. Jeruzalem
6. Pilatus
7. Doden

Uitkomst: Opstaan

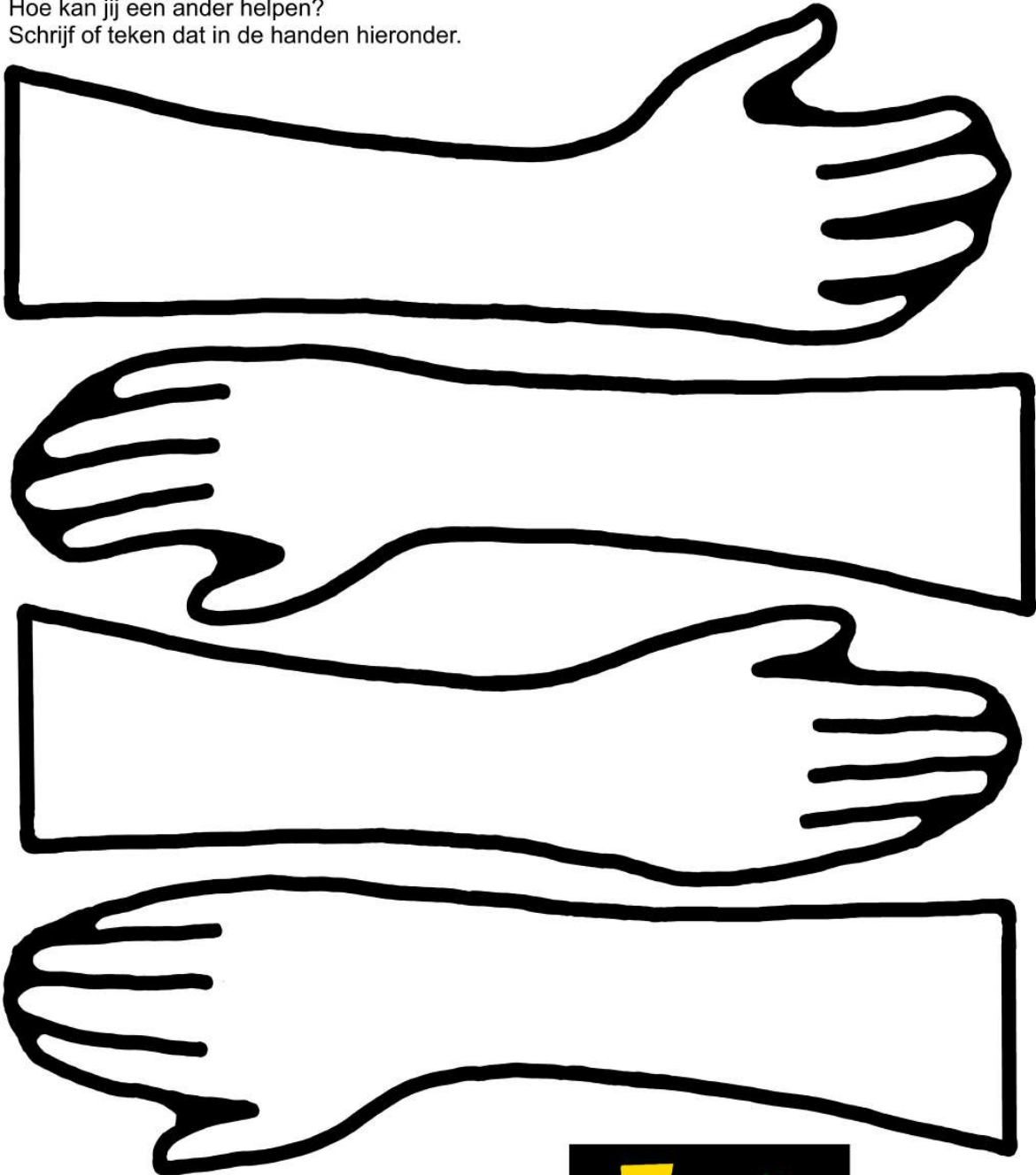
Zoek om een hoekpuzzel: losgeld

Bij deze zondag is geen passend online materiaal beschikbaar.

Belangrijker dan een ander?

Marcus 10:35-43

Hoe kan jij een ander helpen?
Schrijf of teken dat in de handen hieronder.



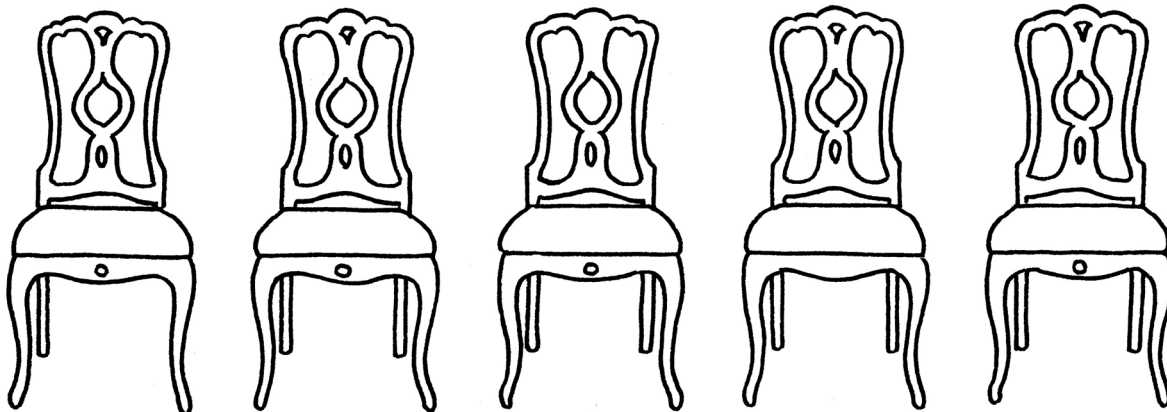
Je kunt de handen ook kleuren.
Knip ze uit en plak ze op een zwart of gekleurd papier. Je kunt het doen op de manier zoals hiernaast, maar dat hoeft niet.

Je kunt ook een handje aan iemand geven.
Wat je erop getekend of geschreven hebt, ga je voor die persoon doen.





Stoelraadseis

Welke 2 stoelen zijn precies gelijk?



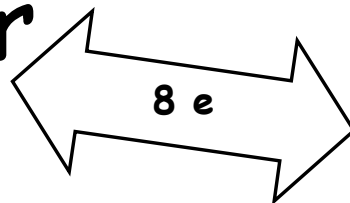

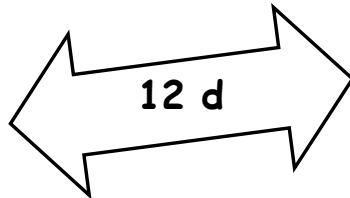

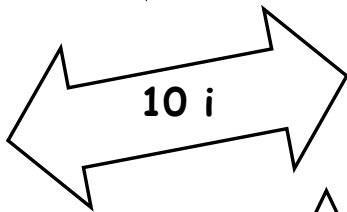

Hoeveel van deze stoelpoten tel je op deze bladzijde?



Zoek de 5 verschillen.

Meer of minder

Marcus 10:32-45



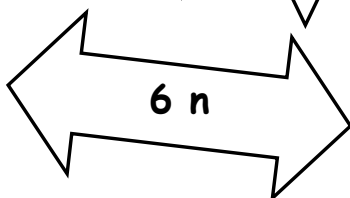


Schrijf de letters op die in de sterren onder de cijfers staan. Begin bij het laagste cijfer en ga dan steeds een cijfer hoger:

.....

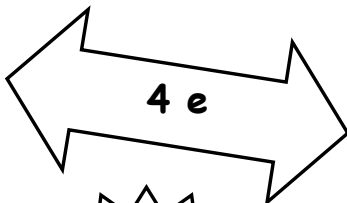
Schrijf de letters op die in de pijlen naast de cijfers staan. Begin bij het hoogste cijfer en ga dan steeds een cijfer lager:

.....


Streep alle letters a door in de woorden hieronder. Wat staat er dan?



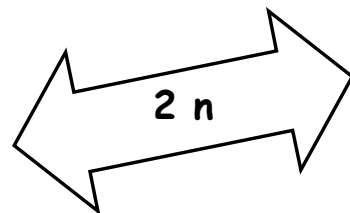
Vaooalgaena



adialaenaena



Streep alle letters d door in de zin hieronder. Wat staat er dan?



Vdodor Jezusdijd n wedalled madale vden beladn grdijkd

.....

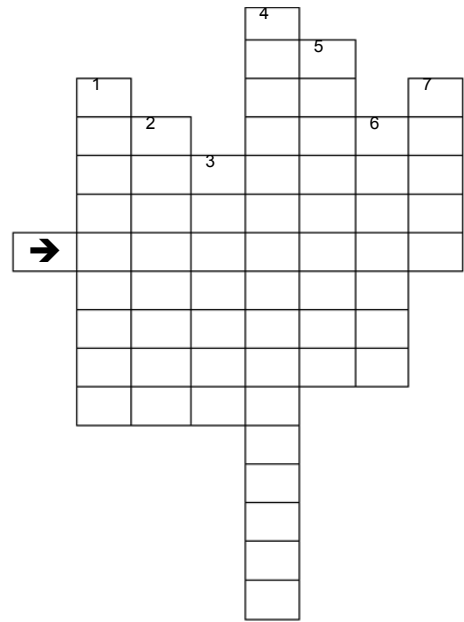
Jezus volgen?

Jezus voorzegt wat er met Hem gaat gebeuren.

De discipelen onthouden veel van wat Hij zegt, maar een ding vergeten ze; dat Hij zal.....

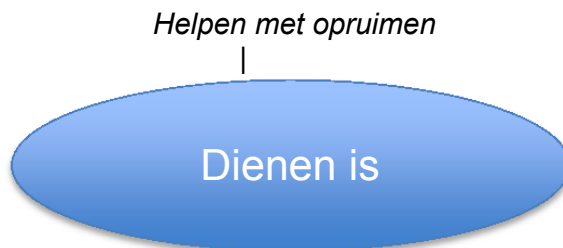
Zoek de antwoorden op de vragen en schrijf die in de kolommen. Als je het goed gedaan hebt, verschijnt er achter de pijl een woord.

1. Iemand belachelijk maken, de spot met iemand drijven. *(Dat gebeurde met Jezus.)*
 2. Op iemand spugen. *(Dat gebeurde met Jezus)*
 3. Iemand met een gesel (soort touw) slaan. *(Dat gebeurde met Jezus)*
 4. Zo worden de Farizeeën en Saduceeën ook wel genoemd. *(Zij veroordeelden Jezus)*
 5. De stad waarin Jezus veroordeeld en vernederd werd.
 6. De achternaam van de Romein die de opdracht gaf dat Jezus gekruisigd werd. *(Jezus werd uitgeleverd aan de heidenen.)*
 7. Iemand vermoorden. *(Dat gebeurde met Jezus)*
- De antwoorden vind je in Marcus 10: 33, 34, Marcus 15: 15.*



De ander dienen. Hoe doe je dat?

Maak een woordspun over dienen. Je mag ook schrijven wat het niet is: dan schrijf je **niet** ervoor. Er is al een voorbeeld.



Zoek om een hoekpuzzel

Alle woorden in deze puzzel maken één hoek. ↖ ↗ ↘ ↙ . De woorden kunnen verticaal, horizontaal of diagonaal beginnen. Als je alles gevonden hebt, lees je wat je geeft om een gevangene vrij te kopen. *(Dat deed Jezus voor ons)*

Z	E	B	L	E	I	D	I	E	N	A	A	S	T	A	
J	N	E	K	E	R	E	M	L	E	V	R	L	E	A	
A	O	D	R	N	E	R	A	R	N	E	E	O	D	L	
K	M	E	E	S	T	H	C	E	E	N	T	O	I	P	
O	B	U	S	R	T	V	O	L	G	S	S	N	O	S	
J	G	S	B	E	L	A	N	G	R	I	J	K	O	E	D
O	H	A	N	N	E	S	L	L	O	R	I	E	D	D	

- | | | | | | |
|--------|--------|---------------|---------|----------|----------|
| Ander | Beker | Belangrijkste | Dienaar | Dienen | Dood |
| Doop | Eerste | Eren | Glorie | Jakobus | Johannes |
| Leider | Leven | Links | Macht | Meester | Naaste |
| Nood | Plaats | Rechts | Volgen | Zebedeus | |