

WAT WETEN WE?

Wie?		Jezus, stadhouder Pilatus
Wat?		Jezus wordt door Pilatus schuldig verklaard
Waar?		paleis van Pilatus, Jeruzalem
Loatie?		Nieuwe Testament, Bijbelboek: Marcus

Verwerkingen



Jezus of Barabbas?

Pilatus durft Jezus niet vrij te laten, hij laat de mensen kiezen, Jezus of Barabbas?

Nodig:

- voor elk kind een kopie van werkblad 1
- kleurmateriaal
- schaar
- lijm
- plakband
- grote satéprikker of ijslolly stokje

Werkwijze:

Kleur de plaatjes en knip de beide cirkels uit, plak het stokje vast met een plakbandje aan de achterkant van een van beide plaatjes, plak beide plaatjes met de achterkanten tegen elkaar. Draai het stokje rond, de hand van Pilatus wijst nu wisselend naar Jezus en naar Barabbas.




Barabbas of Jezus?

Nodig:

- voor elk kind een kopie van werkblad 2
- kleurmateriaal

Werkwijze:

Geef alle vakjes met een stip erin eenzelfde kleur. Geef alle vakjes met een streepje een andere kleur. Wat komt dan tevoorschijn? Het kleuren zorgt ervoor dat je de mensenmassa ziet, met daarboven twee spreekwolkjes. Die voor Barabbas geeft vrijheid aan, die voor Jezus geeft het kruis aan.



Evenwicht

Pilatus moest rechtspreken, maar dat viel hem niet mee. Wat moest nu het zwaarste wegen? Dat gaan we zichtbaar maken.

Nodig:

- voor elk kind een plankje
- voor elk kind een spijker
- voor elk kind een houten blokje
- hamers
- een voorbeeld van twee dingen die precies even zwaar zijn en iets wat lichter of zwaarder is
- voor elk kind een stuk klei
- voor elk kind een stuk klei

Werkwijze:

Maak een wipwap of weegschaal van het plankje en het houten blokje, door ze in het midden aan elkaar te maken met de spijker en hamer. Laat met behulp van twee even zware dingen zien dat het evenwicht goed moet zijn. Vervang een van de twee dingen door het lichtere of zwaardere voorwerp. Wat gebeurt er nu?

N.B. als de weegschaal niet goed is, d.w.z. hij is niet in het midden vastgemaakt, dan wordt het evenwicht verstoord. Dat zou hier ook een metafoor kunnen zijn. Als je dat gebruikt let dan wel goed op of de kinderen dat wel begrijpen. Maak ook van de twee kleisoorten elk een poppetje. De zwaarste staat voor de Here Jezus, de lichtste voor Barabbas. Laat de kinderen de poppetjes op de wipwap/weegschaal zetten. Wat gebeurt er dan?



Het is vijf voor twaalf

Nodig:

- voor elk kind een kopie van werkblad 3
- pennen/potloden

Oplossing:

Zoon van God

Kennen de kinderen de uitdrukking 'het is vijf voor twaalf'?
Praat hierover na met de kinderen.



Het onrecht lijkt te winnen

Vorbereiding: Bedenk situaties waarin iemand die oneerlijk is vrijgesproken wordt en iemand die de waarheid spreekt straf krijgt.

Werkwijze: Bespreek de situaties met de kinderen. Hebben zij in het dagelijks leven ook wel eens zulk soort situaties meegemaakt? Hoe was dat, wat vond je daar van?

Vandaag hebben we ook een oneerlijk verhaal gehoord. Jezus staat in een oneerlijke verhouding tegenover de schuldige misdadiger Barabbas. De menigte wil dat Jezus gedood wordt en dat Barabbas vrijgesproken wordt. Weten jullie wat een meeloper is? Pilatus is een meeloper en durft geen duidelijke keuze voor Jezus het maken, hij durft niet tegen de menigte in te gaan. Waarom? Misschien wil hij zijn eigen politieke carrière veiligstellen? Het lijkt alsof het onrecht wint, maar uiteindelijk heeft Jezus zelf de regie in handen. Hij volgt de wil van zijn Vader door zijn leven te geven voor ons. Om ons redden.

Sluit af met dankgebed.




Werkblad Jezus bij Pilatus

Dit blad is niet alleen een puzzelblad, maar ook een werkblad.

Nodig: - voor elk kind een kopie van werkblad 4
- schrijf- en tekenmaterialen

Werkwijze: Neem met de kinderen het werkblad door. Maak duidelijk dat de kinderen niet alle opdrachten onder het kopje 'Vesper' hoeven te doen, maar dat ze er eentje kunnen uitkiezen.
De opdracht is uiteraard verzonnen, maar wellicht is dit ook echt uit te voeren met de eigen gemeente. Zorg dan dat je dat goed afstemt met de verantwoordelijken.
Daarna kunnen de kinderen de doorstreppuzzel maken.

Oplossing: Jezus heeft ons geleerd wat liefde is, Hij heeft zijn leven voor ons gegeven.



Reddingsboei

Op de site van Angelique Bos; www.jufliiek.nl staat een mooie verwerking van een reddingsboei, https://www.jufliiek.nl/store/c2/Oude_Testament.html en scroll naar het werkje Jezus is mijn Redder.

Bij deze zondag is geen passend onlinemateriaal beschikbaar

Jezus of Barabbas


Marcus 15:6-15

Pilatus durft Jezus niet vrij te laten.
Hij laat de mensen kiezen, Jezus of Barabbas?

- Kleur de plaatjes en knip de beide cirkels uit.
- Plak een stokje vast met een plakbandje aan de achterkant van een van beide plaatjes.
- Plak beide plaatjes met de achterkanten tegen elkaar.
- Draai het stokje rond.




voorbeeld



Barabbas of Jezus?

Marcus 15:1-15

Pilatus vindt dat Jezus onschuldig is,
 maar toch durft hij Hem niet vrij te laten. Pilatus hoopt dat de
 mensen er zelf voor zullen kiezen dat Jezus vrij moet komen. Ze
 zullen toch niet voor een boef als Barabbas kiezen?
 Maar wat gebeurt er:



- Kleur de vakjes met een stip in dezelfde kleur.
- Kies ook een kleur voor de vakjes met een streepje en kleur ze in.

Wat zie je nu?

Wie kiezen de mensen, wie komt er vrij en wie blijft gevangen?

Het is vijf voor twaalf

(Marcus 15: 1-15)



Jezus is al veroordeeld door de Joodse leiders. Toch is er nog tijd; het is vijf voor twaalf. Want Pilatus is nog nodig om de straf uit te voeren. Het is de laatste mogelijkheid, voordat het te laat is!

Wijzers overtrekken

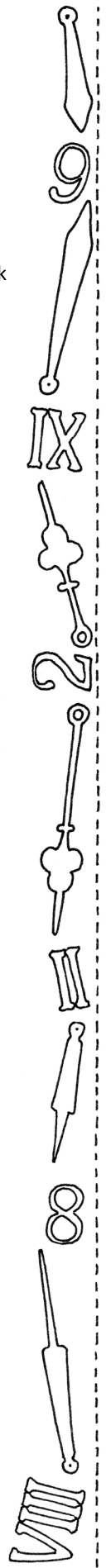
Wat is het toch, waardoor de Joodse leiders zo graag willen dat Jezus ter dood veroordeeld wordt?

Wat is het wat Jezus zegt waaraan de leiders zich vreselijk ergeren?

Je ziet allemaal soorten pijlen. Een pijl lijkt op een wijzer van een klok, dat is de pijl die ook boven het vak staat. Neem een gekleurde stiften en trek die pijlen over. Welke woorden maken de gekleurde pijlen?



Je leest wat Jezus over zichzelf zegt. Dat is waar de Joodse leiders erg boos om worden. Zo boos dat ze liever een zware crimineel, Barabbas, vrij laten dan Jezus!



Jezus bij Pilatus

Marcus 15: 1-15

Vesper

De kerkenraad vraagt om hulp bij het voorbereiden van een dienst.

In een speciale dienst of vesper willen ze nadenken over het lijden van Jezus. Ze willen het bijbelstuk van Jezus voor Pilatus gaan lezen en een oud gezang gebruiken. Jullie hulp is hard nodig.

1. Wie wil tekeningen maken die passen bij het Bijbelstuk en bij het gezang?
2. Wie wil de moeilijke woorden uit het gezang uitleggen aan de kinderen en aan mensen die nog niet zoveel weten van de Bijbel?
3. Om het oude gezang wat moderner te maken, willen ze een nieuw couplet tussen de verzen door zingen. Wie wil een couplet maken?
4. Wie wil een stukje voordragen over Barabbas? Hoe zal hij zich gevoeld hebben? Eerst gevangen om een moordpartij en in afwachting van het doodsvonnis wordt hij ineens vrijgesproken!

Je mag de bijdrage die je wilt leveren onder het gezang schrijven of tekenen (of op de achterkant van dit blad).

Het oude gezang (Gezang 178, Liedboek der kerken)

Jezus om uw lijden groot Om uw leven en uw dood Die volbrengen 't recht van God, Kyrie eleison	Heer, om uw zachtmoedigheid Vorst die op een ezel rijdt En om Sions onwil schreit Kyrie eleison	Om het zwijgen, het geduld, Waarmee Gij de wet vervult, Als men vrucht'loos zoekt naar schuld, Kyrie eleison
---	---	--

Doorstreepuzzel

Als je de woorden gevonden hebt, kun je een zin lezen over het werk van de Heer Jezus.

- | | |
|---------------|------------------|
| afgunst | opstandeling |
| Barabbas | oudsten |
| beschuldigen | Pesachfeest |
| geboeid | Pilatus |
| gesel | pijn |
| gevangen | rechtspraak |
| gewoonte | Romeinen |
| hogepriesters | Sanhedrin |
| Jezus | schreeuwen |
| Joden | Schriftgeleerden |
| koning | uitleveren |
| kruisigen | vergaderen |
| leed | verhoor |
| leugens | verzoek |
| lijden | volk |
| menigte | vraag |
| moord | vrijlaten |
| ochtend | waarheid |
| oproer | zwijgen |

P	I	L	A	T	U	S	N	E	G	I	D	L	U	H	C	S	E	B		
R	E	L	E	E	D	J	R	V	E	R	Z	O	E	K	N	E	V	Z		
E	N	S	U	S	S	I	M	E	H	E	E	S	N	E	G	U	E	L		
C	R	E	A	E	A	E	E	D	T	F	J	O	D	E	N	T	R	O		
H	O	N	N	C	N	S	L	O	I	S	G	R	R	E	D	K	G	L		
T	O	E	E	I	H	D	R	I	J	B	E	E	D	B	P	R	R	A	N	
S	H	E	G	W	E	F	N	A	D	E	H	I	A	T	O	U	D	E		
P	R	T	N	L	D	M	E	E	L	E	G	R	R	I	O	I	E	W		
R	E	N	E	E	R	F	O	E	T	V	N	D	A	P	M	S	R	U		
A	V	O	T	E	I	I	G	R	S	H	R	S	B	A	E	I	E	E		
A	H	O	A	A	N	T	I	J	N	G	T	C	A	B	H	W	G	N	E	
K	E	W	L	E	F	F	E	E	T	G	Z	O	A	I	J	N	E	O	R	
L	E	E	I	J	I	V	G	S	S	N	P	I	J	N	S	G	E	N	N	H
V	V	G	R	O	I	J	E	U	I	T	L	E	V	E	R	E	N	O	C	
R	O	H	V	W	L	Z	N	N	O	N	N	E	T	S	D	U	O	S		
S	C	L	Z	G	E	O	O	P	S	T	A	N	D	E	L	I	N	G		
S	E	G	K	J	K	E	V	E	N	T	N	E	G	N	A	V	E	G		

De letters die overblijven vormen de zin:

.....