





# WAT WETEN WE?

Wie?		Jezus, Mozes, Elia
Wat?		Jezus wordt bemoedigd door zijn Vader; Hij en de discipelen krijgen hoop en moed
Waar?		hoge berg
Loatie?		Nieuwe Testament, Bijbelboek: Marcus

## Verwerkingen



### Jezus' verheerlijking op de berg

Nodig: - voor elk kind een dik papier/karton  
- watten  
- viltstiften/kleurpotloden  
- lijm

Werkwijze: - Teken op het vel papier bergen. Je kunt ook vormen uit gekleurd papier knippen. Een foto of afbeelding van internet is ook een optie.  
- Beplak de toppen van de bergen met watten.  
- Kleur de afbeelding verder mooi in.  
- Zet er de tekst: God is overal! Bij.



### Jezus verheerlijkt op de berg

God is het licht in de wereld, ook als het even niet gaat. De kaars en het licht zijn hiervan het symbool.

Nodig: - waxinelichtjes of kaarsen  
- waxpennen in verschillende kleuren

Werkwijze: Maak met de gekleurde waxpennen een mooie kaars of waxinelichtje. Er zijn verschillende tips en voorbeelden op You Tube te vinden. Maak er ook de tekst: God is licht , of God is er altijd op/bij.



## Verheerlijking op de berg

Nodig:

- voor elk kind een kopie van werkblad 1
- pen/potlood

Oplossing:

### Speurpuzzel

Dit is mijn geliefde Zoon, luister naar Hem. Marcus 9:7

### Kronkelpuzzel

Jezus

I	D	M	E	S	J	K	L	O	G
S	L	O	Z	E	E	D	F	W	E
C	U	I	S	T	E	R	E	I	L
I	P	E	L	E	N	A	I	T	S
T	E	B	E	E	L	I	W	E	T
Z	N	T	R	G	S	E	H	M	L
A	N	B	U	S	U	T	E	M	E
H	N	O	S	T	R	N	A	A	D
O	E	K	A	R	T	E	P	U	E
J	S	S	J	A	A	L	D	E	G



## Werkblad Op een hoge berg

Nodig:

- voor elk kind een kopie van werkblad 2a en 2b op stevig (evt. gekleurd) papier
- scharen
- lijm
- touw/lint
- kleurmateriaal
- eventueel watten

Werkwijze:

Knip de bergen uit, vouw ze dubbel en plak ze vast. Vergeet niet een touwtje daartussen mee te lijmen. Je hebt nu een berg die je van beide kanten kunt bekijken.

Knip de berg op de stippelijntjes een stukje in (staan op één zijde aangegeven). Knip de onderkant van de berg gelijkmatig in een mooie vorm. Knip de wolk uit en plak de plakstrook aan de andere kant van de wolk vast (de wolk staat nu in een rondje om de berg heen). De wolk kun je in de ingeknipte lijntjes een beetje vastzetten. Alles is eventueel nog in te kleuren.

Teken zelf bovenop de berg Jezus, Elia en Mozes en onderaan de berg de drie leerlingen.

### Variaties

- Print de berg op lichtgrijs of lichtbruin papier.
- Plak op de wolk nog wat watten.
- Kleur de wolk eerst blauw of print hem op lichtblauw papier. En dan watten erop plakken.





### Dicht bij de hemel

Praat met de kinderen na over het Bijbelverhaal: Wie van jullie heeft wel eens op een hoge berg gestaan? Als je zo hoog staat, krijg je misschien het gevoel dat je de wolken en hemel met je vingers aan kan raken; kan dat ook echt?

Vandaag is Jezus ook op een hoge berg met drie van zijn leerlingen. Toen gebeurde er iets heel bijzonders, wie weet nog wat er gebeurde? Mozes en Elia verschenen naast Jezus, en praatten met Hem over het werk wat Jezus nog moest gaan doen. Dat hielp Hem, want het was soms moeilijk om te doen.

En dan zei zijn Vader tegen Hem dat Hij zijn geliefde Zoon is.

Denk je dat dit Jezus kracht gaf om met zijn werk op aarde door te gaan? Ik denk het wel. Ook al was zijn werk moeilijk en wist Hij dat Hij moest gaan lijden en sterven aan het kruis. Hij wist dat God de Vader heel dicht bij Hem was en Hem de kracht zou geven.

Zo is het ook voor ons, soms zijn dingen moeilijk en niet leuk. Weet dat je altijd naar God de Vader mag gaan. Hij geeft je kracht en Hij zal je helpen om door te gaan en vol te houden. Ook jij bent zijn geliefde kind.

Sluit af met gebed.



### Jezus wordt verheerlijkt op de berg

Nodig: - voor elk kind een kopie van werkblad 3  
- pen/potlood

Oplossingen: - Woordzoeker: rest zin: samen op een hoge berg.  
- Door elkaar: Mozes / Johannes / Petrus / Jakobus / Elia.  
- Alfabetpuzzel: een teken van hoop en licht.



### Hoop en bemoediging

Praat met de kinderen na over het verhaal.

In het Bijbelverhaal van vandaag gebeurt er iets bijzonders: Jezus en drie van zijn leerlingen gaan naar de berg. Even weg uit alle moeilijkheden en stil zijn op de berg en dicht bij God zijn. Daar laat God zijn macht zien: Mozes en Elia komen praten met Jezus over zijn werk en God zegt opnieuw tegen Jezus dat Hij zijn geliefde Zoon is. Dat is een grote bemoediging in tijden dat het moeilijk is.

Ook jullie hebben vast wel eens moeilijkheden. Zien jullie wel eens een bemoediging van God? Hoe dan? Zoek je God op in gebed? Helpt het jou op dat moment ook om door te gaan?

Ook jij mag bemoedigd worden, je bent een geliefd kind van God.

Sluit af met gebed.



## Jezus op de berg

Nodig:

- voor elk kind een kopie van werkblad 4
- schaar
- lijm
- kleurmateriaal

Werkwijze:

- Kleur het landschap en de kleine plaatjes.
- Knip de plaat doormidden op de zwarte lijn.
- Knip de kleine plaatjes uit op de buitenste lijn.
- Plak de figuren op het blad zoals op de foto.
- Plak de wolk aan het "tabje" aan de bovenkant van het blad zodat de wolk over Jezus, Mozes en Elia heen kan.



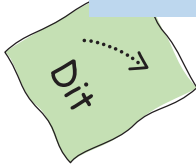

Bij deze zondag is geen passend online materiaal gevonden

Jezus verheerlijkt op de berg  
 Marcus 9:2-13




**SPEURPUZZEL**

Op dit blad zie je vakjes met woorden staan. Ieder woord heeft een eigen teken, samen vormen ze een zin. Wat staat hier? En waar staat het in de bijbel?




**KRONKELPUZZEL**

Hiernaast staan 17 woorden. Deze woorden zijn verwerkt in de puzzel. De woorden staan niet in een rechte lijn, maar er zit minimaal 1 bocht in. Ieder vakje wordt 1 keer gebruikt. Er blijven een paar vakjes over, deze vormen samen het laatste woord.

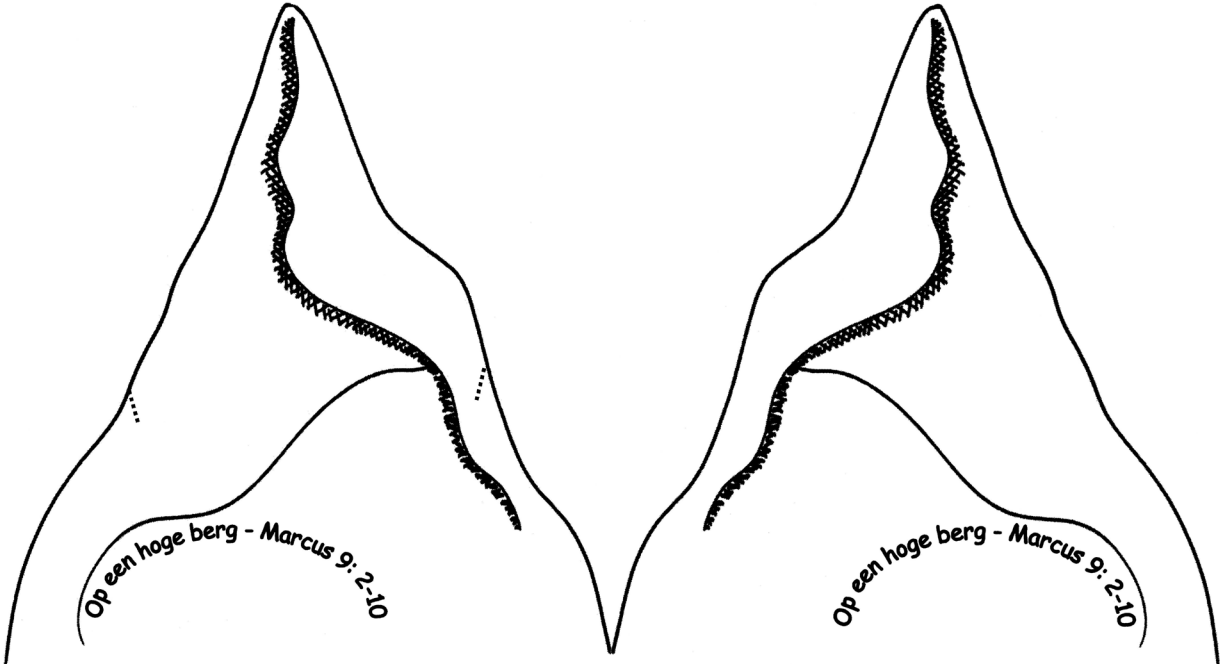


I	D	M	E	S	J	K	L	O	G
S	L	O	Z	E	E	D	F	W	E
C	U	I	S	T	E	R	E	I	L
I	P	E	L	E	N	A	I	T	S
T	E	B	E	E	L	I	W	E	T
Z	N	T	R	G	S	E	H	M	L
A	N	B	U	S	U	T	E	M	E
H	N	O	S	T	R	N	A	A	D
O	E	K	A	R	T	E	P	U	E
J	S	S	J	A	A	L	D	E	G

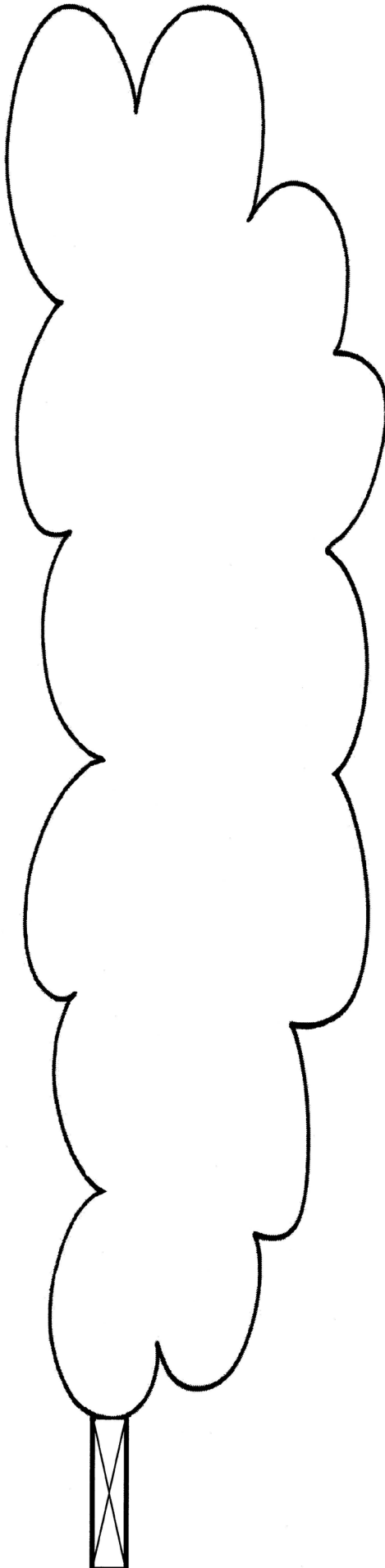
- BERG
- DISCIPELEN
- ELIA
- GEDAANTE
- GELIEFDE
- HEMEL
- JAKOBUS
- JEZUS
- JOHANNES
- LUISTER
- MOZES
- PETRUS
- STEM
- STRAALDE
- TENT
- WIT
- WOLK



Op een hoge berg - Marcus 9: 2-10



Op een hoge berg - Marcus 9: 2-10



# Jezus wordt verheerlijkt op de berg

Marcus 9: 2-10

## Woordzoeker

De woorden kunnen ook schuin staan en achterstevoren.

JEZUS	WIT	SCHADUW	NIEMAND
BERG	ELIA	WOLK	DOOD
LEERLINGEN	MOZES	STEM	OPSTANDING
ALLEEN	TENTEN	LUISTER	LIJDEN

MOZES

RESPUT

TAMMHOEF

ELIA

BOLKANS

L S D A A M T N M N  
 U T E N O L E I E A  
 I N E Z A D L G W I  
 S M E N J M N E K L  
 T S E I T I E L E E  
 E O L T L E O I P N  
 R E E R S W N N N H  
 O G E W U D A H C S  
 E E J E Z U S B E R  
 L G R E B D O O D G  
 O P S T A N D I N G

## Door elkaar

Kun je hierboven de namen lezen van de hen die bij Jezus op de berg waren?  
De letters staan door elkaar en de namen staan ondersteboven of in spiegelbeeld.

## Rest zin

Van de overgebleven letters van de woordzoeker kun je een zin maken, de letters staan op volgorde.


## Alfabetpuzzel

Vul bij elk cijfer de goede letter in:

5,5,14    20,5,11,5,14,    22,1,14,    8,15,15,16    5,14    12,9,3,8,20

1=a, 2=b, 3=c, 4=d, 5=e, 6=f, 7=g, 8=h, 9=i, 10=j, 11=k, 12=l, 13=m, 14=n, 15=o, 16=p, 17=q, 18=r, 19=s, 20=t, 21=u, 22=v, 23=w, 24=x, 25=y, 26=z
--





Jij bent mijn Zoon.  
ik hou veel van Je.

