




WAT WETEN WE?

Wie?		Jezus, de discipelen
Wat?		Jezus laat zien dat Hij sterker is dan de storm
Waar?		meer van Galilea
Loatie?		Nieuwe Testament, Bijbelboek: Marcus

Verwerkingen



Bang in de boot

Nodig:

- leeg, schoon en droog melkpak
- gekleurd papier
- etiket met tekst: *'Met Jezus aan boord hoef ik niet bang te zijn; Marcus 4:35-41'*
- kleine kaartjes, zelf geknipt/gesneden; ± 5x5 cm van licht gekleurd karton
- tekenmateriaal
- lijm
- schaar
- hobby-mes

Werkwijze:

- Leiding voorbereiden:** Leg het melkpak op zijn kant en snijd de zijkant eraf. Met de bovenkant (punt) naar voren lijkt het nu al op een boot.
- Houd een kort, inleidend gesprekje over bang zijn. Durven de kinderen te vertellen waar zij bang voor zijn?
 - Knip gekleurd papier op maat zodat je de buitenkant van het melkpak ermee kunt bekleden.
 - Teken er golven op.
 - Plak het papier op de buitenkant van het melkpak.
 - Op het kaartje teken je waar je bang voor bent... Een spin? Donker?? (Meer kaartjes is ook een optie).
 - Plak het etiket op je werkje.
 - Leg het/de kaartje(s) in de boot.



Storm op het meer

Bang zijn (kan eventueel ook als groepswork, gebruik dan groter karton)

Nodig:

- vel A4 karton
- gekleurd A4 papier
- eventueel resten (gekleurd) papier
- schaar
- lijm
- schrijf/tekenmateriaal

- Werkwijze:
- Houd een kort, inleidend gesprekje. Praat met elkaar over waar je bang voor kunt zijn. Bang zijn is niks gek, iedereen is wel eens bang en het is niet iets waar je je voor hoeft te schamen.
 - Knip van gekleurd papier een "zee" met grote golven.
 - Knip van (restjes) gekleurd papier bootjes.
 - Schrijf op één of meer bootjes waar je bang voor bent.
 - Schrijf op je werkje (of op een bootje) "God is dichtbij, ook als ik bang ben; Marcus 4:35-41".
 - Plak de golven op en plak de bootjes tussen de golven.



Bootje in de storm

De discipelen waren bang in de storm, en dat kunnen we begrijpen. Maar ze hoeven niet bang te blijven, want Jezus houdt de touwtjes stevig in handen!

- Nodig:
- voor elk kind een kopie van werkblad 1 op stevig papier
 - scharen
 - prikpen
 - kleurmaterialen
 - touwtjes
 - plakband

- Werkwijze:
- Kleur het bootje en knip hem uit.
 - Verstevig het papier van de boot op de plaats waar de twee gaatjes komen door een plakbandje aan de achterkant te plakken.
 - Prik een gaatje op de twee aangegeven plaatsen, onder- en bovenin de boot.
 - Rijg een touwtje door de beide gaatjes; steek vanaf de voorkant naar achter, achterlangs het bootje, en steek vanaf de achterkant weer naar voren. Zorg dat uit het bovenste en onderste gaatje ongeveer 20 cm. touw hangt.
 - Plak het touwtje stevig vast met een plakbandje aan de achterkant van het bootje.
 - Houd het bootje vast aan het bovenste touwtje en laat het wapperen in de wind of blaas ertegen. Trek nu aan beide touwtjes onder en boven, en kijk... de boot hangt stil!



Leg maar gewoon je hand in die van onze Heer

Je angst bij God neerleggen is het beste wat je kunt doen als je bang bent.

- Nodig:
- het liedje 'Je hoeft niet bang te zijn' op CD, op papier, of via youtube: <http://www.youtube.com/watch?v=TQkFzrLLPZQ>
 - zelfhardende klei
 - eventueel schildermateriaal

- Werkwijze:
- Zing het lied met de kinderen of luister ernaar. Lees de tekst anders voor.
Kneed de klei goed door en boetseer er een grote en een kleine hand van.
Leg de kleine hand in de grote.
Schilder eventueel het geheel.
Praat met de kinderen over de betekenis van hun kunstwerk.



Toneelspel

Nodig: eventueel verkleedmaterialen, zoals sjaals, mutsen, hoeden

Speelwijze: Verdeel de kinderen in groepjes van ongeveer 4 of 5 kinderen. Elk groepje gaat aan de slag om een kort toneelstukje te maken met als thema 'bang zijn'. Alle groepjes komen aan de beurt om hun toneelstukje op te voeren.

Mogelijke onderwerpen:

- bang zijn voor honden (voor de allerkleinsten)
- bang zijn om een spreekbeurt te houden.
- bang zijn om uitgelachen te worden.
- bang zijn in het donker.
- bang zijn voor onweer.
- enz.

In het toneelstukje kunnen zulk soort situaties uitgespeeld worden. Als groep kun je praten over: wat kun je daadwerkelijk doen als je in één van bovengenoemde situaties zit? Je kunt evt. de oplossing door een ander groepje uit laten spelen. Of je kiest ervoor om alles, de bange situatie en de oplossing in één stukje uit te laten spelen.

Speelt je geloof in God ook een rol in de oplossing? Hoezeer vertrouw je op de macht van God?



Bang voor ...

De discipelen waren bang voor de storm. Waar zijn de kinderen bang voor?

Nodig: - voor elk kind een kopie van werkblad 2
- pennen, potloden
- kleurmateriaal

Werkwijze: Je ziet een bang en een blij gezicht. Teken bij allebei je eigen haar, zodat het je eigen gezicht wordt. Schrijf in de sterrenvakjes waar jij bang voor bent. Schrijf met grote enge letters het woord 'bang' in het linker vak. Vul in het rechter vak de goede letters in bij de zin.



Overgave

De beste manier om met je angst om te gaan is die aan God over te geven, aan Hem te vertellen.

Nodig: - voor elk kind een dun rondhoutje of andere (bamboe)stok van ca. 50 cm. lang
- voor elk kind een stuk witte stof (oud laken o.i.d.) van ca. 25x30 cm.
- permanent markers of textielstiften
- stevige lijm of lijmpistool

Werkwijze: Leg de stof met de lange kant voor je. Teken met de stift een kruis (teken van geloof) op de stof. Schrijf erbij: *'Als ik bang ben geef ik me over aan God'*. Houd rekening met de ruimte waar de stok moet komen! Leg de stof nu met de afbeelding naar beneden en leg de stok op de stof, ongeveer 5 cm. vanaf de zijkant. Doe er lijm tussen, sla de stof om de stok en plak vast. Kijk uit met het lijmpistool, de lijm is erg heet!



Liefde is sterker dan ...

Bij God hoef je geen angst te hebben, zijn liefde is sterker!

Nodig: - voor elk kind een kopie van werkblad 3
- pennen/potloden

Oplossingen: Paspuzzel: God is sterker dan angst.
Rebus: de liefde laat geen ruimte voor angst.



Met Jezus in de boot, ben je veilig in de storm

Nodig: - voor elk kind een kopie van werkblad 4 op dik papier
- scharen
- kleurmateriaal

Werkwijze: -Knip de figuur uit langs de buitenste lijn.
- Vouw het figuur dubbel.
- Laat de boot schommelen
- Kleur de plaat in

Bij het Bijbelgedeelte van deze zondag zou je kunnen gebruiken:

https://www.youtube.com/watch?v=5oLbJher-Ak&ab_channel=Janet66 | liedje met tekeningen

https://www.youtube.com/watch?v=npzplnRg5vk&ab_channel=DeHenkieShow



https://www.youtube.com/watch?v=KmorKcZwbFo&ab_channel=JesusMessiahComicBook

Storm op het meer

Marcus 6:45-52


Soms kan je wel eens bang zijn ... maar je hoeft niet bang te *blijven!*

- kleur het bootje.
- knip de boot uit.
- verstevig het papier van de boot op de plaats waar de 2 gaatjes komen door een plakbandje aan de achterkant te plakken.
- maak een gaatje op de 2 aangegeven plaatsen, onder en bovenin de boot.
- rijg een touwtje door de beide gaatjes; steek vanaf de voorkant naar achter, achterlangs het bootje, en steek vanaf de achterkant weer naar voren. zorg dat uit het bovenste en onderste gaatje ongeveer 20cm touw hangt.
- plak het touwtje stevig vast met een plakbandje aan de achterkant van het bootje.
- houd het bootje vast aan het bovenste touwtje en laat het wapperen in de wind of blaas er tegen.
- trek nu aan beide touwtjes onder en boven, en kijk...
- de boot hangt stil!



Bang voor ... (Marcus 6:45-54)

Je ziet een bang en een blij gezicht. Teken bij allebei je eigen gezicht. Schrijf in de sterren-vakjes waar jij bang voor bent. Schrijf met grote enge letters het woord 'bang' in het linker vak. Vul in het rechtse vak de goede letters in bij de zin.



B

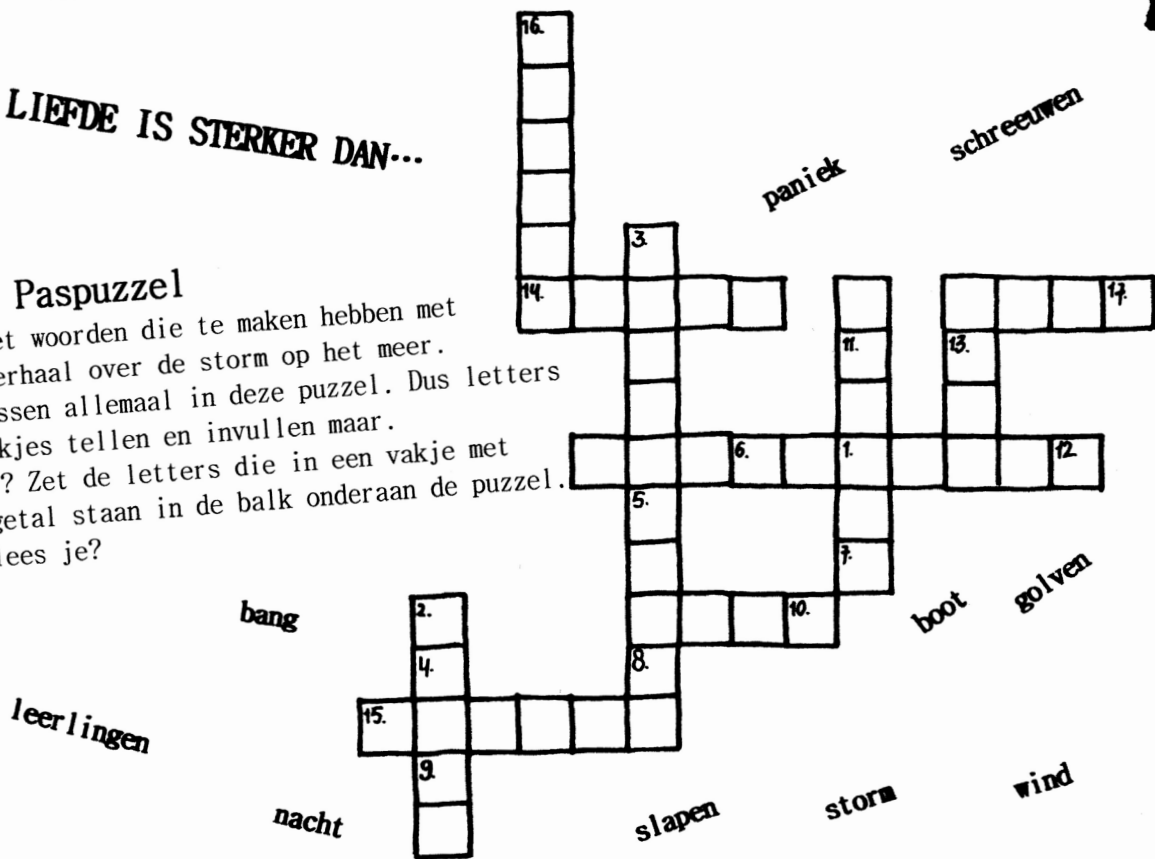
W . . s n . . t b . n g ,

J . z . s . s b . . j .

LIEFDE IS STERKER DAN...

Paspuzzel

Je ziet woorden die te maken hebben met het verhaal over de storm op het meer. Ze passen allemaal in deze puzzel. Dus letters en vakjes tellen en invullen maar. Klaar? Zet de letters die in een vakje met een getal staan in de balk onderaan de puzzel. Wat lees je?

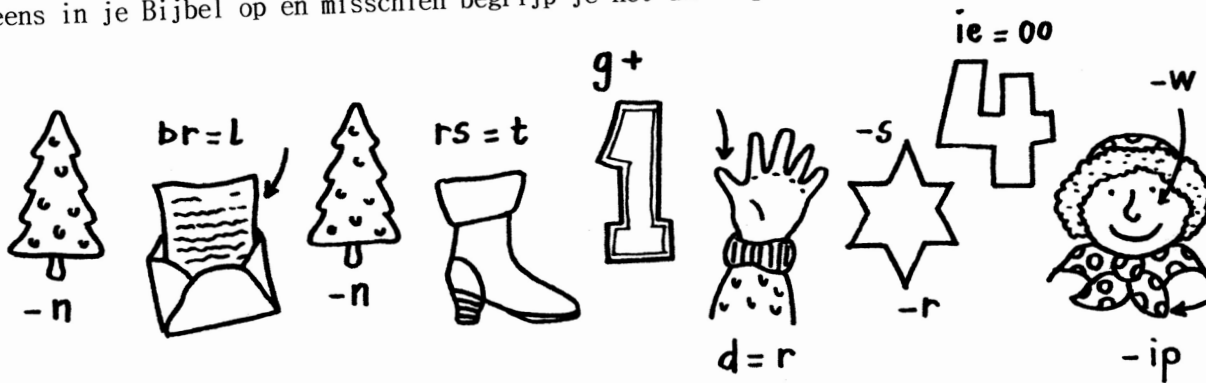


1.	2.	3.	4.	5.	6.	7.	8.	9.	10.	11.	12.	13.	14.	15.	16.	17.
God																

Wat doe jij als je net als de leerlingen van Jezus bang of angstig bent? Gedraag jij je stoer, of doe je net alsof je niets voelt? In de Bijbel, in 1 Joh. 4: 18, staat iets over angst. Los de volgende puzzel maar op, dan weet je wat daar staat.

Rebus

Wat staat hier? En weet je wat ermee bedoeld wordt? Zoek deze tekst uit 1 Joh. 4: 18 maar eens in je Bijbel op en misschien begrijp je het dan nog beter.



Storm op het meer

Knip dit figuur uit langs de buitenste lijn.
Vouw het figuur dubbel.
Laat de boot schommelen.

