

# WAT WETEN WE?

Wie?		Johannes de Doper, Jezus
Wat?		Jezus wordt door Johannes de Doper gedoopt
Waar?		bij de rivier de Jordaan, Israël
Loatie?		Nieuwe Testament, Bijbelboek Marcus

## Verwerkingen



### De doop van Jezus

Nodig:

- voor elk kind een kopie van werkblad 1
- schaar
- kleurmateriaal

Werkwijze:

- Kleur de plaat in
- Knip de plaat uit
- Vouw de duif naar beneden



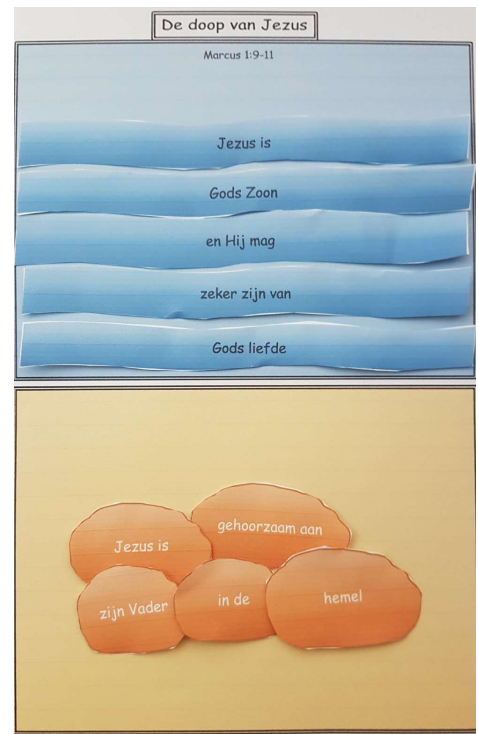
### De doop van Jezus

Nodig:

- voor elk kind een kopie van werkblad 2a en werkblad 2b
- schaar
- lijm

Werkwijze:

- Knip de stukjes met tekst uit
- Plak ze op het andere blad
- Plak de golven in het blauwe vlak
- Plak de stenen in het gelde vlak
- Plak de tekst in de goede volgorde





### Jezus is de Zoon van God

Nodig:

- voor elk kind een kopie van werkblad 3 op stevig papier
- schaar
- plakband
- circa 70 cm cadeaulint of draad
- grote kraal voor aan de onderkant

Werkwijze:

- Knip alle onderdelen uit op de buitenste, dikke, lijn.
- Maak aan het ene einde van het lint/draad een lus, hieraan kan de mobile straks opgehangen worden.
- Maak aan het andere einde van het lint/draad een kraal vast, de kraal zorgt ervoor dat de mobile recht blijft hangen.
- Leg alle onderdelen op de tafel met de onderkant naar boven.
- Leg het lint/draad over het midden van de plaatjes.
- Maakt het lint/draad met plakband vast aan de plaatjes.



### Doolhof

Je weg zoeken, hoe doe je dat in een doolhof? Voor Jezus was het ook niet gemakkelijk om zijn weg te zoeken in zijn leven op aarde.

Nodig:

- een ruimte die je vrij kunt indelen (een zaal of een tuin ofzo)
- stoelen
- tafels
- afzetlint
- afdekzeil


Speelwijze:

Je maakt een doolhof. De moeilijkheidsgraad is uiteraard afhankelijk van het niveau van de kinderen.

Twee varianten:

1. Bouw samen met de kinderen een doolhof van stoelen (op hun kant), tafels, afzetlint en zeil (om er overheen te leggen, zodat je van tevoren niet kan zien waar je heen moet). De kinderen moeten dan na het bouwen al kruipend de uitgang vinden. Eventueel kun je daarna het doolhof aanpassen of verbeteren.
2. Maak van tevoren een doolhof buiten of in een andere ruimte. De kinderen weten dan niet hoe het in elkaar zit en de uitgang is moeilijker te vinden.




Praat met de kinderen na over dit spel. Hoe was het om de uitgang te moeten vinden? Begrijpen ze wat dit spel met het Bijbelverhaal te maken heeft? Wat deed Jezus om zijn weg te vinden hier op aarde? Gebruiken de kinderen die oplossing (bidden, dicht bij God leven) ook in hun eigen leven?



### Zoek de 10 verschillen

Nodig:

- voor elk kind een kopie van werkblad 4
- pennen/potloden



### Gedoopt

Praat met de kinderen over de doop van Jezus. Hoe ging een doop in Zijn tijd? Wie was Johannes de Doper. Waarom wilde hij Jezus in eerste instantie niet dopen? Hoe wordt er in 2024 gedoopt? Wat betekent het dat ook wij gedoopt zijn? Wat betekent de duif? Welke woorden worden tegenwoordig gebruikt bij een doop?



### Puzzelblad: Bemoedigd en op de proef gesteld

Nodig:

- voor elk kind een kopie van werkblad 5
- pennen/potloden

Oplossingen:

- Bemoedigd: je mag veilig op weg gaan
- Beproeft: helling/steek/kracht/voor/persoon/dier/onderzoek/raket/praktijk/
- Nummer
- Uitkomst: gehoorzaam



Op de site van Angelique Bos is ook een mooie verwerking te vinden bij dit thema.

Kijk eens op: [https://www.jufliiek.nl/store/c2/Oude\\_Testament.html](https://www.jufliiek.nl/store/c2/Oude_Testament.html)

En scroll dan door naar beneden naar de verwerkingen over het Nieuwe Testament.

Bij deze zondag passen vooral Jezus wordt gedoopt (1) en Jezus wordt gedoopt (2).


Bij het Bijbelgedeelte van deze zondag zou je kunnen gebruiken:

[https://www.youtube.com/watch?v=cj2-pQtPBs8&ab\\_channel=DeBijbelAppvoorkinderen](https://www.youtube.com/watch?v=cj2-pQtPBs8&ab_channel=DeBijbelAppvoorkinderen)

[https://www.youtube.com/watch?v=UqfnIL-pLQs&ab\\_channel=DeHenkieShow](https://www.youtube.com/watch?v=UqfnIL-pLQs&ab_channel=DeHenkieShow)

en het lied:


[https://www.youtube.com/watch?v=P1uGkTM\\_d5w&list=RDP1uGkTM\\_d5w&start\\_radio=1&ab\\_channel=Janet66](https://www.youtube.com/watch?v=P1uGkTM_d5w&list=RDP1uGkTM_d5w&start_radio=1&ab_channel=Janet66) | kleine, witte, duif van Elly en Rikkert




De doop van Jezus  
Marcus 1:9-11

Knip de plaat uit en vouw de duif naar beneden.

De doop van Jezus



Marcus 1:9-11



# De doop van Jezus

Marcus 1:9-11

Knip de stukjes met tekst uit. Plak ze op het andere blad.  
Maak een goede teksten met de golven in het blauwe vak en de stenen in de gele woestijn.

Gods liefde

Jezus is

zijn Vader

en Hij mag

in de

hemel

Gods Zoon

gehoorzaam aan

Jezus is

zeker zijn van

## Jezus is de Zoon Van God

(Marcus 1: 9-13)

### Mobile 'De doop van Jezus'

Je hebt nodig: kopie van werkblad op stevig papier, schaar, plakband, ca. 70 cm. Cadeaulint, een grote kraal o.i.d., eventueel kleurpotloden/stiften.

- Knip de boog, de cirkel en de halve cirkel uit op de buitenste dikke lijn.
  - Maak aan het ene uiteinde van het cadeaulint een lus.
- Daar kan je je mobile straks aan ophangen.

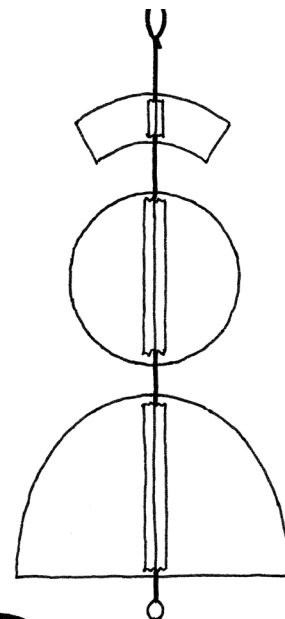
- Maak aan het andere uiteinde van het cadeaulint de kraal vast.

De kraal zorgt ervoor dat de mobile recht blijft hangen.

- Leg de boog, de cirkel en de halve cirkel op de tafel.

Leg ze met de achterkant naar boven.

- Leg het lint over het midden van alle plaatjes.
- Maak het lint met plakband vast aan de plaatjes,




### Jezus gaat gehoorzaam zijn weg met God, Marcus 1:9-13



Zoek de 10 verschillen

De weg door de woestijn is moeilijk en gevaarlijk.  
Maar Jezus was niet bang en bleef gehoorzaam aan zijn Vader.



Loop de weg door de woestijn.  
Neem de goede weg en schrijf de letters die je tegenkomt hieronder.

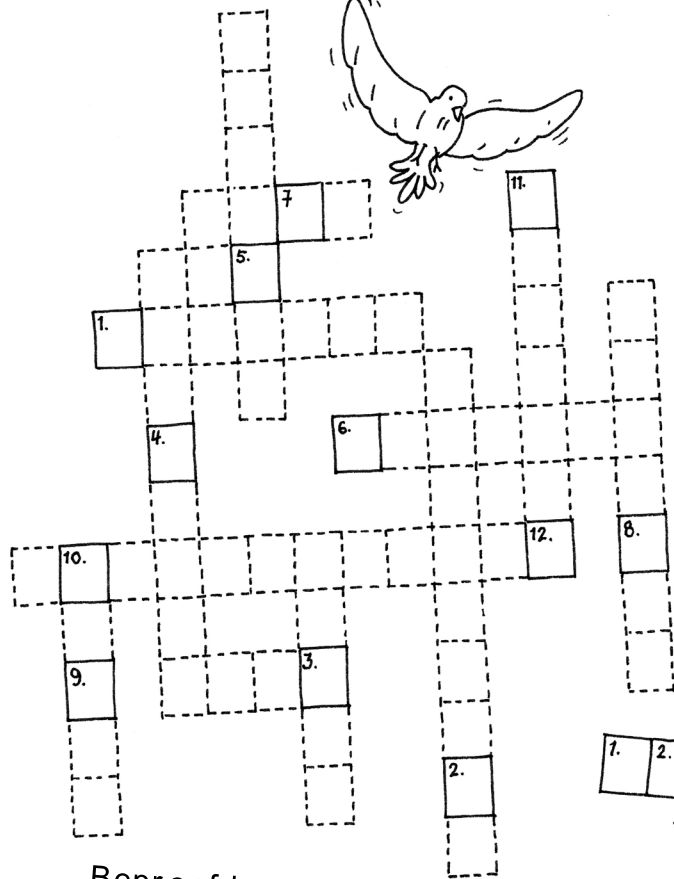

--	--	--	--	--	--	--	--	--	--	--	--	--	--	--	--



# Bemoedigd en op de proef gesteld

(Marcus 1: 9-13)

Jezus wordt door Johannes gedoopt. Hij hoort bij zijn doop de stem van zijn Vader uit de hemel. Hij wordt hierdoor bemoedigd om het werk te doen waarvoor Hij op aarde gekomen is.

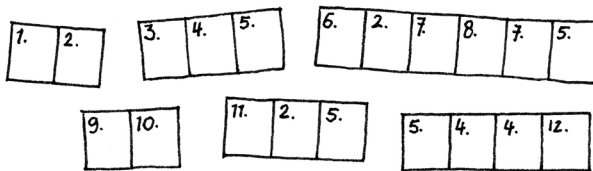


## Bemoedigd

Jezus is de Messias, dus zijn doop is heel bijzonder. Maar God wil jou ook bemoedigen. Je ziet woorden uit het Bijbelgedeelte. Ze passen allemaal in de puzzel. Tel letters en vakjes en schrijf de woorden op de goede plek.

- duif - stem - hemel - proef
- engelen - Jordaan - veertig
- vreugde - woestijn - Johannes
- neerdalen - openscheuren

Als je klaar bent, kun je ook de letters in de balkjes hieronder schrijven.



## Beproefd

Meteen nadat Jezus gedoopt is, wordt Jezus op de proef gesteld door de duivel. Hij probeert Jezus een ander weg te laten gaan. Blijft Jezus op de goede weg? Gelukkig wel. De oplossing van deze puzzel zegt iets over waarom Jezus de proef doorstaat.

Je ziet tien woorden die tussen de twee rijtjes woorden passen. Zet ze op de goede plek zodat het woord erachter en ervoor klopt. Welk woord verschijnt er onder de pijl?

- raket - dier - nummer - voor
- helling - kracht - praktijk
- persoon - steek - onderzoek

