

WAT WETEN WE?

Wie?		Profeet Jesaja
Wat?		Visioen van Jesaja over Gods toekomst van licht en leven
Waar?		Tweestammenrijk
Loatie?		Oude Testament, Bijbelboek Jesaja

Verwerkingen



Wonen in het allerfijnste land
De wolf en het lam spelen samen

Nodig:

- lege wc- of keukenrollen
- gekleurd papier
- licht gekleurd karton, restjes zijn hier prima
- optioneel leiding: maak twee mallen van karton, een kop van een wolf en een kop van een schaap; zo kunnen de kinderen die makkelijk omtrekken met potlood
- potlood
- viltstiften
- schaar
- lijm of dubbelzijdig plakband



- Werkwijze:
- Knip de wc/keukenrollen in kortere stukken.
Ter indicatie: de wolf op de foto is 6 cm hoog en het schaapje is 4,5 cm.
 - Knip papier op maat en bekleed het kokertje ermee. Plak het uiteinde van het papier vast. Eventuele overlap kun je naar de binnenkant van de koker vouwen.
 - Teken met potlood op licht gekleurd karton een wolfs- en schapenkop. Gebruik eventueel een zelfgemaakt malletje.
 - Knip de koppen uit.
 - Teken met viltstift ogen, neusjes etc.
 - Plak de koppen op de kokers.
 - *NB:* Kinderen die méér (aan)kunnen, kunnen er een koning bij maken en/of als je méér tijd hebt ook, op dezelfde manier, een leeuw, koe, kind en slang. Of laat de kinderen allemaal een verschillend dier/mens maken en maak er zo een groepswerk van.
 - Lees dan wel vooraf gezamenlijk het Bijbelgedeelte en ga na of de kinderen begrijpen wat deze werkjes met het verhaal te maken hebben.



Wonen in het mooiste land

God belooft ons het allermooiste land: geen oorlog, geen verdriet en ook geen pijn. Een land waar de mensen en dieren in rust en vrede kunnen leven.

- Nodig:
- voor elk kind een kopie van werkblad 1 op stevig papier
 - scharen
 - lijm
 - kleurmateriaal

Werkwijze: Kleur de drie plaatjes mooi in. Knip de rechthoeken uit op de dikke lijn. Maak vouwen op de stippellijn. Plak de linkerhelft van de ene achterkant tegen de rechterhelft van de andere achterkant. Doe dat met alle drie rechthoeken. De plaatjes kunnen nu rechtop staan. In de drie nisjes die nu ontstaan zijn kun je eventueel een waxinelichtje in een klein glas zetten. Als de lichtjes branden worden de plaatjes verlicht.



De wolf en het lam zullen samen spelen

De situaties die in het verhaal worden genoemd spreken tot de verbeelding.

- Nodig:
- Dierenmaskers (google op afbeeldingen 'dierenmaskers') kant en klaar of je maakt ze eerst met de groep

Werkwijze: De kinderen spelen samen met de dierenmaskers. Eerst zit de wolf achter het lam aan, maar Jesaja laat zien dat de wolf naast het lammetje ligt. Dit kunnen de kinderen ook met de andere dieren uit dit verhaal doen.



Droomwolk

Nodig:

- voor elk kind een vel wit A4
- watjes
- lijm
- schrijfmateriaal
- tekenmaterialen

Werkwijze:

De kinderen gaan laten zien hoe zij denken over hoe fijn het is als Jezus terug is gekomen. Afhankelijk van het niveau van de kinderen geef je verschillende opdrachten.

De jongste kinderen tekenen over het hele papier een droomwolk en daarna hun fijnste plekje in de wolk.

Voor de oudsten kan er een andere opdracht gegeven worden in de vorm van: Hoe kan je laten zien dat God ons vrede op aarde geeft. Om hen te helpen kun je hen vooraf een woordspil laten maken.

Als de tekeningen klaar zijn kan de rand worden beplakt met wattenbolletjes.



Met elkaar verbonden in liefde

Als wij hier op aarde met elkaar verbonden zijn in liefde, kunnen we al iets laten zien van hoe het later zal zijn. Dat betekent wel, dat anderen daar ook op moeten letten.

Speelwijze:

De kinderen gaan in een kring zitten of staan en houden elkaar vast bij de hand. Een kind staat in het midden van de kring en kijkt goed naar de handen. Wijs een kind aan die gaat beginnen met het doorgeven van een kneepje in de hand. Dit kind zegt bij wie het kneepje in de hand moet aankomen. Het volgende kind geeft het kneepje door aan zijn buurman. Net zolang tot degene bij wie het kneepje moet aankomen zegt: ontvangen! Het kind in het midden van de kring moet goed naar de handen kijken of er gezien wordt dat er een kneepje in de handen wordt gegeven. Zodra een kneepje in de handen wordt gezien roept het kind: gezien! De kinderen in de kring geven aan of het kneepje inderdaad op die plek was. Dan wisselt de beurt en mag het volgende kind in het midden van de kring plaatsnemen.

Praat met de kinderen na: zien zij de relatie met het Bijbelverhaal?



De Messias en het Vrederijk

Nodig:

- voor elk kind een kopie van werkblad 3
- bijbels of kopieën van het Bijbelgedeelte
- pennen

Oplossingen:

- Blokpuuzel: Draag de gordel van trouw en gerechtigheid.
- De geest van de Heer: Wijsheid en inzicht / Kracht en verstandig beleid / Kennis en eerbied voor de Heer. Jesaja 11: 2.



Vrede op aarde

Je hebt nodig:

- voor elk kind een kopie van werkblad 2
- bijbels of kopieën van het bijbelgedeelte
- pennen

Oplossingen:

Wat hoort bij elkaar: wolf + lam, panter + bokje, kalf + leeuw, koe + beer, kind + slang.

Uitkomst: vrede.

Van groot naar klein: nieuw.

Woordtrap: Jezus – samen – nieuw – wolk – kalf – feest – trap.

Uitkomst: Jeruzalem.

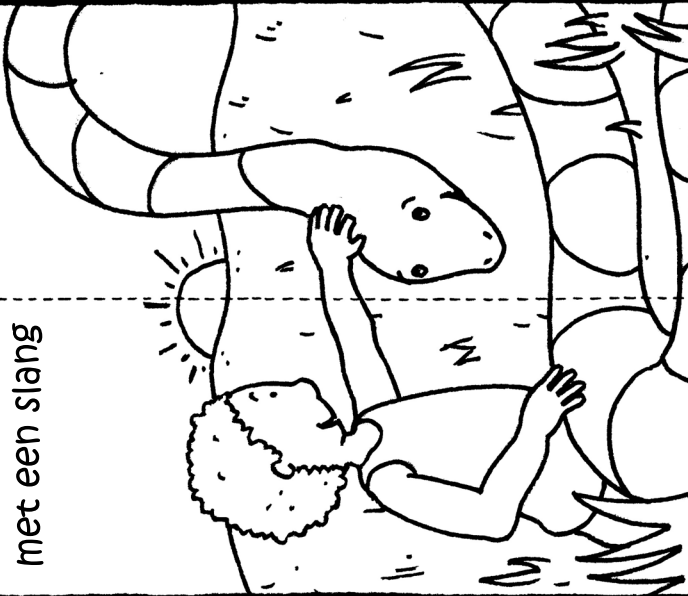


Bij dit Bijbelgedeelte is geen onlinemateriaal gevonden.

Wonen in het mooiste land
(Jesaja 11: 1-10)

God belooft ons het allermooiste land; geen oorlog, geen verdriet en ook geen pijn. Een land waar de mensen en dieren in rust en Vrede kunnen leven; je ziet het op de kleine decorstukken hieronder.

Je hebt nodig: kopie van het werkblad op stevig papier (eventueel een vergroting), schaar, lijm, kleurpotloden/stiften.

Kleur de drie plaatjes mooi in. Knip de drie rechthoeken uit op de dikke lijn. Maak vouwen op de stippelijjn. Plak de linkerhelft van de ene achterkant tegen de rechterhelft van de andere achterkant. Doe dat met alle drie rechthoeken. De plaatjes kunnen nu rechtop staan. In de drie nisjes die nu ontstaan zijn, kun je eventueel een waxinelichthje in een klein glas zetten. Als de lichtjes branden, worden de plaatjes verlicht.

<p>Een kind speelt met een slang</p> 	<p>Een wolf gaat bij een lammetje liggen</p> 	<p>Een beer en een koe eten samen gras</p> 	<p>Vrede op aarde</p>	<p>Vrede op aarde</p>	<p>Vrede op aarde</p>
---	--	---	-----------------------	-----------------------	-----------------------

VREDE OP AARDE

Jesaja 11: 1—10

In Jesaja 11 kunnen we lezen over de nieuwe hemel en de nieuwe aarde. Beschreven staat dat verschillende dieren met elkaar zullen leven en bij elkaar liggen. Zoek in de bijbel op welke dieren er bij elkaar horen. En met welk dier een kind zal gaan spelen.

Zet een lijn van het ene dier naar het andere. De lijn kruist dan een letter, neem de letter over in het vakje links en van boven naar beneden lees je een woord.

Jesaja 11
Vers 6, 7
en 8

<input type="checkbox"/>
<input type="checkbox"/>
<input type="checkbox"/>
<input type="checkbox"/>
<input type="checkbox"/>

wolf

panter

kalf

koe

kind

V R E
E D

leeuw

bokje

slang

lam

beer

VAN GROOT NAAR KLEIN

u e w N i

WOORDTRAP

Los alle vragen of kleine puzzels op en schrijf de antwoorden in de woordtrap. Elke laatste letter van het voorgaande antwoord is de eerste letter van het volgende antwoord.


Neem de letters in de dik omrande vakjes over. Schrijf ze op de plaats welke de lijn aanwijst. Samen vormen ze een woord.

1 De zoon van God heet?

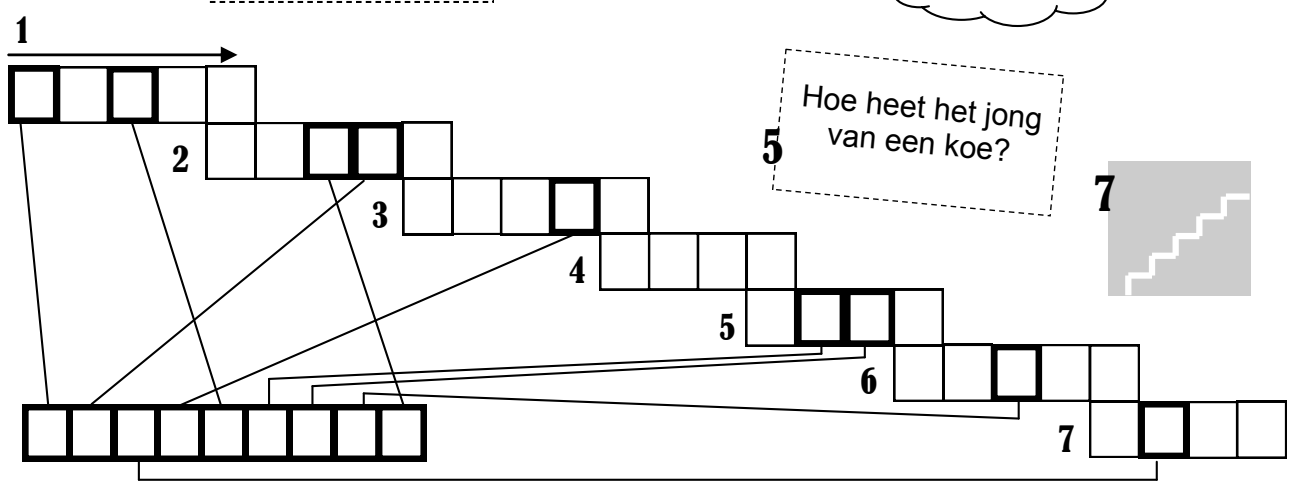
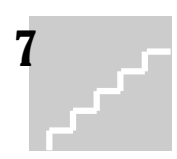
3 Wat is het tegenovergestelde van versleten?

2 Vul het ontbrekende woord in:
en
men
amen

6 Waar hebben deze woorden allemaal mee te maken?
taart—vlaggentjes—
bezoek—cadeau



5 Hoe heet het jong van een koe?



De Messias en het Vrederijk

Jesaja 11:1-10

BLOKPUZZEL Zet de blokken op de juiste plaats en je leest een zin. Welke?

			A							
				L						T
R						N			E	
		H						I		

O R
D A N
E G T R
O U W

R E C
E N I G
H E
D R D E

L V
A A G

Gods geest rust op de telg van Isaï

Lees de bijbeltekst bij dit verhaal (Jes. 11:1-10) en vul de tekst aan:

De geest van de HEER zal op hem rusten:

een geest van _____ en _____

een geest van _____ en _____

een geest van _____ en _____ voor de Heer.

Jesaja 11: _____

Samen doorpraten

Het thema van de adventsperiode is in blijde verwachting zijn.
 Als je de tekst gelezen hebt, wat valt je dan op?
 Past het verhaal van Jesaja ook in onze tijd?