





WAT WETEN WE?

Wie?		Profeet Jesaja
Wat?		Jesaja waarschuwt het volk voor straf, maar mag ook de redding beloven
Waar?		Kanaän
Loatie?		Nieuwe Testament, Bijbelboek Matteüs

Verwerkingen



Raamhanger

Nodig:

- voor elk kind een kopie van werkblad 1 op dik papier
- schaar/prikpen
- stukjes touw van verschillende lengtes
- kleurmateriaal
- lijm

Werkwijze:

- Kleur de stukken in.
- Knip/prik de stukken uit.
- Plak het stuk met Jezus de Vrededorst erop in het midden van de grote ster.
- Prik een gat in de kroontjes bij de stippen.
- Maak bovenaan de grote ster een touwtje waarmee de raamhanger kan worden opgehangen.
- Maak onder aan de ster de kroontjes vast in een volgorde dat de tekst wordt: God vergeet ons niet



De Vrededorst komt

Nodig:

- Voor elk kind een kopie van werkblad 2
- Bijbels
- Pen/potlood
- Eventueel enkele spiegeltjes

Oplossingen:

- Spiegelbeeld en ondersteboven: God vergeet ons niet - God toont zijn trouw - Gods onverdiende verrassing.
- Invullen: Het volk dat in de duisternis ronddooft ziet een schitterend licht. Zij die in het donker wonen worden door een helder licht beschenen.
- Lijnen volgen: donkere- zonde-verdienen-niet-licht-ons- houden.



Licht in de duisternis

Nodig:

- iets om de ruimte donkerder te maken
- fopkaars (uit de feestartikelenwinkel)
- eventueel pen en papier

Werkwijze:

Probeer de ruimte wat te verduistern en vraag dan aan de kinderen of ze het donker wel leuk vinden. Praat met de kinderen over wat hun ervaringen met het donker zijn. Schrijf eventueel hiervan enkele dingen kort op.

Steek dan de fopkaars aan en vertel hierbij dat dit Jezus voorstelt. Het Licht van de wereld, Hij is altijd bij ons en gaat niet weg, wat er ook gebeurt.

Kijk maar: we geven alles aan Jezus (je noemt een ervaring van de kinderen), waarna je de kaars uitblaast. De kaars gaat vanzelf weer aan.

Dit herhaal je een paar keer. Zie je wel: we kunnen alles bij Jezus brengen, stoute en slechte dingen, zorgen, verdriet en toch blijft Hij bij ons en gaat Zijn licht altijd door.



Licht in de duisternis

Nodig:

- middenbouw: Een zwart vel A3 en een wit vel A4
- bovenbouw: bijbels
- lijm
- print van Jesaja 9: 1-6
(middenbouw 1x voor de totale groep, bovenbouw 1x per groepje)

Werkwijze:

Vooraf: maak voor de middenbouw een groot zwart-wit papier, bijvoorbeeld een A3 zwart en een A4 cirkel wit. De cirkel plak je op het zwarte papier. Je hangt dit grote vel papier op. Verder print je de tekst van Jesaja 9 : 1 - 6 groot uit en verknipt deze per zin.

Uitvoering:

Verdeel de verknipte stukjes Bijbeltekst. Laat elk kind voorlezen wat er op zijn/haar strookje staat. Daarna moeten de kinderen kiezen: hoort de zin in het witte of in het zwarte gedeelte. Daar plak je de zin op.

Bij de bovenbouw print je de tekst van Jesaja 9 : 1 - 6 een paar keer groot uit en verknipt deze ook per zin. Afhankelijk van de grootte van de groep, maak je kleine groepjes. Je geeft elk groepje de verknipte tekst en laat hen proberen deze zelf in de goede volgorde te leggen. Als afronding kun je elk groepje hun tekst laten voorlezen.

Praat met de kinderen over de betekenis van de tekst.



In blijde verwachting van de komst van de Vrededorst

Nodig:

- voor elk kind een kopie van werkblad 3
- pen/ potlood

Oplossingen:

- Welke woorden horen bij elkaar: De Heer verlost.
- Doorstreepuzzel: Messiaanse profetie.



Adam en Eva

Als er in de onderbouw verteld is over Adam en Eva in het Paradijs dan kan er ook een verwerking gemaakt worden met werkblad 4. Het werkblad kan ingekleurd worden, er kan een puzzel van gemaakt worden of wat u ook maar wilt.



God geeft zijn Zoon


Licht in de duisternis

Nodig:

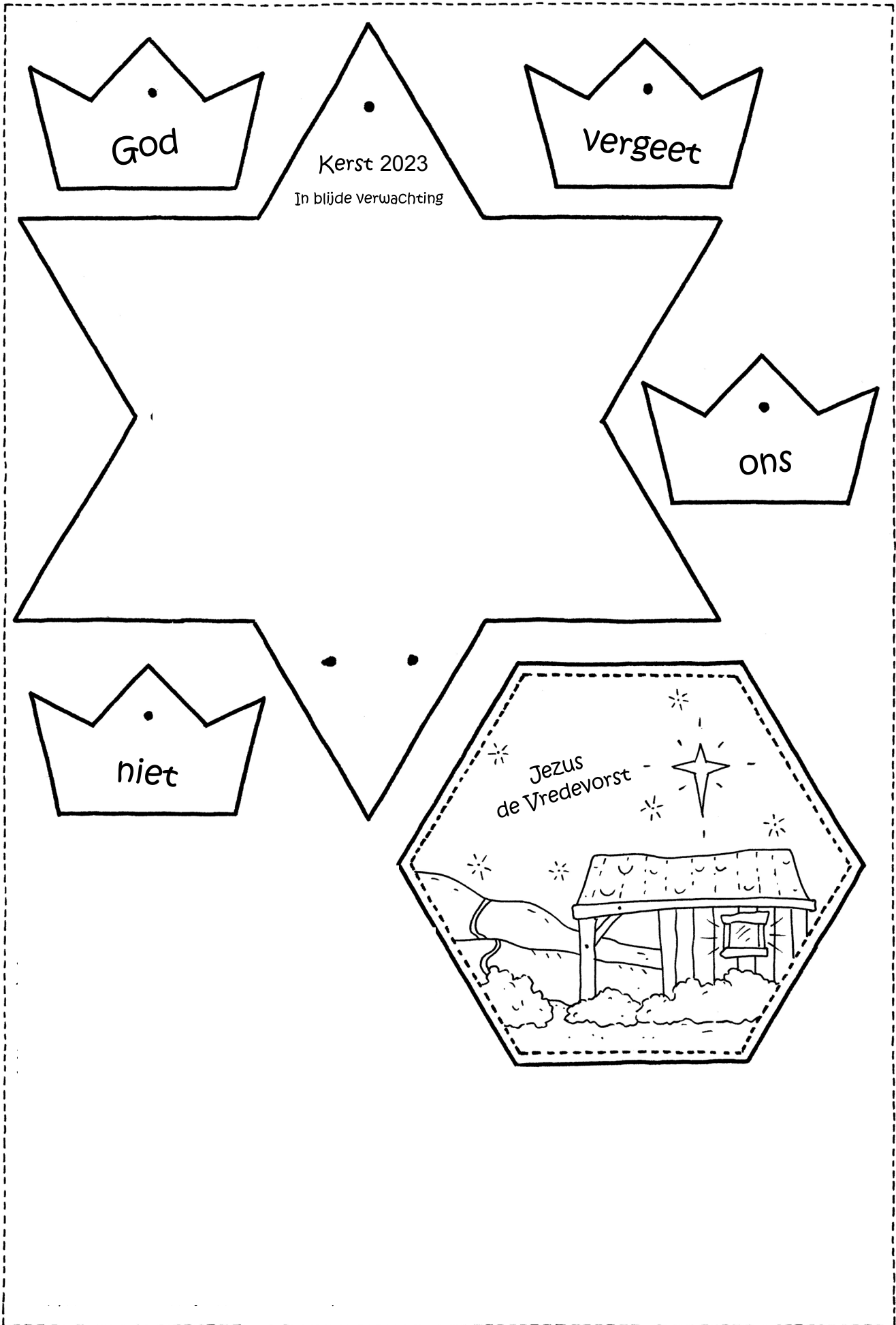
- zwart krasfolie (per blok te koop bij o.a. Action)
- houten of bamboe satéprikkers
- etiket met tekst; "God geeft zijn Zoon, Jesaja 8:23-9:6/Genesis 3"
- optioneel: als voorbeeld een afbeelding van een baby en lamp of kaars
- eventueel kladpapier en potloden
- eventueel gekleurd papier, groter dan het krasfolievel en lijm

Werkwijze:

- Houd een kort, inleidend, gesprekje. Het mag duidelijk zijn dat de mensen in het verhaal van vandaag de duisternis tegemoet gaan als het zo doorgaat. God belooft zijn Zoon, Hij zal licht brengen waar het donker is. Daarom starten we dit werkje met zwart (duisternis) papier. De kinderen mogen er 'Licht' in tekenen. Ga na of de kinderen begrijpen wat dit werkje met het verhaal te maken heeft.
- Optioneel: bekijk de voorbeeld afbeelding(en) en teken ze eventueel eerst op kladpapier.
- Teken wat je gekozen hebt op het krasfolie, gebruik daarvoor een satéprikker.
- Plak het etiket op de achterkant.
- Je kunt er voor kiezen om de krasfolietekening op groter papier te plakken. Je kunt het etiket dan ook op de voorkant plakken.



Bij dit Bijbelgedeelte is geen onlinemateriaal gevonden.



De Vrededorst komt

Jesaja 8:23-9:6

Spiegelbeeld en ondersteboven:

Wat staat hier? Je kunt een spiegel gebruiken. Schrijf de goede zinnen op:

.....

.....

.....

God toont zijn trouw

Invullen:

Hieronder zie je een Bijbeltekst. Vul de ontbrekende woorden in.
De goede woorden staan aan de rechterkant, maar de letters staan door elkaar!

<p>Het v . . . dat in d ronddoelt ziet een schitterend l</p> <p>Zij die in het d wonen worden door een h licht b</p> <p>Jesaja 9:1</p>	<p>tilch</p> <p>schenbeen</p> <p>korden</p> <p>klou</p> <p>herled</p> <p>nissterdui</p>
--	---

Lijnen volgen:

Volg de lijnen en vul de woorden in. Sommige staan in spiegelbeeld of op z'n kop!

God stuurt zijn Zoon naar een wereld vol

De mensen de komst van Jezus

Jezus brengt, vrede en recht voor de wereld. Ook voor

Onverdiend mogen wij Gods kinderen zijn,

omdat Hij van ons blijft

verdienenen

licht

met

handen

sterke

In blijde verwachting van de komst van de Vredevorst

Welke woorden horen bij elkaar?

Lees Jesaja 9 vers 1 tot 6 en zoek de juiste woordcombinaties bij elkaar. Achter het rechter woord staat steeds een letter. Die vul je in bij het linker woord. Als je het goed gedaan hebt, kun je een zin lezen.

	↓	
Held		Groot (E)
Vader		Vreugde (R)
Laars		Geboren (E)
Heerschappij		Goddelijk (D)
Licht		Duister (L)
Oogst		Verdelen (S)
Drijver		Stampen (H)
Kind		Troon (T)
Mantel		Wonderbaar (O)
Volk		Schitterend (E)
Raadsman		Zweep (V)
Buit		Eeuwig (E)
David		Bloed (R)

Doorstreepuzzel:

Als je alle woorden hebt doorgestreept, lees je wat voor soort Bijbelgedeelte dit is.

De uitkomst is:

Z	Z	I	J	N	E	P	M	A	T	S	M
W	D	O	L	N	A	F	T	A	L	I	
E	E	A	O	B	H	H	G	Z	E	O	
E	V	R	V	N	C	S	R	E	T	V	
P	E	I	J	E	I	S	S	O	B	N	E
W	R	K	L	V	D	S	O	U	A	R	
O	D	D	E	L	I	J	K	T	L	M	J
N	E	A	E	A	L	R	N	O	S	O	
D	L	D	S	S	B	P	D	N	K	R	
E	E	R	S	C	H	A	P	P	I	J	D
R	N	R	O	H	H	D	N	I	K	A	
B	A	F	E	I	N	O	O	R	T	A	
A	B	U	I	T	I	K	U	S	T	N	
A	D	K	H	T	N	U	R	D	N	S	
R	U	E	S	E	V	O	A	U	E	E	
J	L	G	R	R	V	M	A	I	L	R	
D	O	O	E	E	O	A	D	S	E	E	
O	B	U	D	N	L	A	S	T	B	K	
E	G	E	E	D	K	N	M	E	U	N	
D	R	E	I	N	D	E	A	R	J	O	

Jesaja 9

1 Het volk dat in duisternis ronddoelt ziet een schitterend licht.
Zij die in het donker wonen worden door een helder licht beschenen.
2 U hebt het volk weer groot gemaakt, diepe vreugde gaf u het, blijdschap als de vreugde bij de oogst, zij jubelen als bij het verdelen van de buit.
3 Het juk dat op hen drukte, de stok op hun schouder, de zweep van de drijver, u hebt ze verbrijzeld, zoals Midjan destijds.
4 Iedere laars die dreunend stampte en elke mantel waar bloed aan kleeft, ze worden verbrand, een prooi van het vuur.
5 Een kind is ons geboren, een zoon is ons gegeven; de heerschappij rust op zijn schouders. Deze namen zal hij dragen: Wonderbare raadsman, Goddelijke held, Eeuwige vader, Vredevorst.
6 Groot is zijn heerschappij, aan de vrede zal geen einde komen. Davids troon en rijk zijn erop gebouwd, ze staan vast, in recht en gerechtigheid, van nu tot in eeuwigheid. Daarvoor zal hij zich beijveren, de HEER van de hemelse machten.

BLIJ	NAFTALI
BLIJDSCHAP	OOGST
BUIT	OVERJORDAANSE
DAVID	RAADSMAN
DONKER	RIJK
DRIJVER	RONDDOLEN
DUISTER	SCHITTEREND
EINDE	SCHOUDER
EEUWIG	STAMPEN
GEBOREN	STOK
GEGEVEN	TROON
GODDELIJK	VADER
GROOT	VERDELEN
HELD	VOLK
HEERSCHAPPIJ	VREDE
JUBELEN	VREDEVORST
JUK	VREUGDE
KIND	VUUR
KUST	WONDERBAAR
LAARS	ZEBULON
LICHT	ZOON
MANTEL	ZWEEP
NAAM	

