

WAT WETEN WE?

Wie?		Profeet Jesaja
Wat?		Jesaja spreekt troostvolle woorden namens God
Waar?		Tweestammenrijk
Loatie?		Oude Testament, Bijbelboek Jesaja

Verwerkingen



Officiële aankondiging (1)

Als er vroeger een officiële mededeling moest worden gedaan in het hele land, gingen herauten van de koning overal naar toe om de boodschap te vertellen.

- Nodig:
- voor elk kind een vel A4
 - bruine kleurmaterialen
 - schrijfmaterialen
 - scharen
 - voor elk kind een (rood) lintje
 - een strijkijzer en strijkplank

Werkwijze: Schrijf een tekst die de heraut komt vertellen van te voren op het A4 papier of kopieer dit (eventueel met mooie krulletters). Je kunt ook proberen één of meerdere tekeningen toe te voegen die de kinderen dan ook kunnen inkleuren.

Voorbeeld van een tekst: 'Hoor, hoor! De Heer heeft gesproken! De Verlosser komt! God zendt zijn Zoon, Hij komt! Nog heel even geduld. Wat God belooft, doet Hij ook.'

Maak vooraf een voorbeeld, zodat de kinderen begrijpen hoe het eindresultaat moet worden.

Daarna kunnen de kinderen met kleurpotloden de tekening bekleuren, zodat het bruiner wordt en oud lijkt. Ook kunnen de randjes een beetje onregelmatig geknipt worden en er eventueel een bruin randje op getekend worden. De tekening kan daarna verkreukeld worden en de leiding strijkt met een strijkijzer (op lage warmtestand!) de tekening weer 'glad', hier wordt het ook een beetje bobbelig 'oud' door. Daarna kan het document opgerold worden met een lintje erom.



Officiële aankondiging (2)

Als er vroeger een officiële mededeling moest worden gedaan in het hele land, gingen herauten van de koning overal naar toe om de boodschap te vertellen.

- Nodig:
- Voor elk kind een vel A4
 - Afgekoelde koffie, donkere thee of gebruikte theezakjes
 - Wc-papier of keukenrol
 - Pennen
 - Bruine kleurmateriaal
 - Scharen
 - Lintjes

Werkwijze: Laat de kinderen met gewone pen, die niet vlekt of uitloopt, een tekst schrijven die de heraut komt vertellen. Bijvoorbeeld 'Hoor, hoor! De Heer heeft gesproken! De Verlosser komt! God zendt Zijn zoon, Hij komt! Nog heel even geduld. Wat God belooft, doet Hij ook'.

Daarna kunnen de kinderen met een prop wc of keukenpapier, gedoopt in de koffie/thee (goed uitknijpen), of zachtjes wrijven met het licht vochtige theezakje, over hun A4 papier vegen, zodat het een beetje onregelmatig bruiner wordt en oud lijkt, niet te nat maken.

Ook kunnen de randjes een beetje onregelmatig geknipt worden en er eventueel een bruin randje op getekend worden. Leg de papieren op oude kranten te drogen.

Tip: misschien is het handig om eerst de verwerking te doen en daarna pas het verhaal, zodat de papieren tijdens de vertelling een beetje kunnen drogen. Daarna kunnen ze opgerold worden met een lintje erom.



Vol verwachting

We willen graag weten wat er gaat komen. In de Bijbel wordt alvast een vooruitblik naar de toekomst gegeven. Daar kunnen we vol verwachting naar uitzien!

- Je hebt nodig:
- doos
 - platen
 - lijm
 - doorzichtige vershoudfolie
 - lint

Vorbereiding: Neem een doos waar je de bovenkant vanaf haalt. Daarna bekleed je de doos van binnen met platen van diverse Bijbelse verhalen zoals bijvoorbeeld De Heer is mijn herder, laat de kinderen tot Mij komen, Jezus in de kribbe, enz. Deze platen kun je eventueel printen van internet. Bovenop sluit je de doos af met de vershoudfolie. Daarna beplak je de doos met cadeaupapier en maakt aan elke zijde van de doos een kijkgaatje ter grootte van 2 euro. Tot slot doe je een lint van bijvoorbeeld crêpepapier om de doos (precies over de kijkgaten) en maakt er bovenop een grote strik van.

Uitvoering: Zet de doos ergens goed zichtbaar neer. Zeker weten dat er vragen over komen, ook zo benieuwd over wat er in zit? Begin met het vertellen van het Bijbelverhaal en verschuif of verzet ondertussen zo nu en dan de doos. Daarna praat je met de kinderen over de doos en vraag je de kinderen wat ze er van denken. Maak het spannend. Tot slot kan het lint er af en kunnen de kinderen om beurten door de kijkgaten kijken. Als afronding kun je linken leggen met het Bijbelverhaal en de doos. Wat is onze verwachting en hoe gaan we hier mee om?



De Verlosser komt

Nodig:

- voor elk kind een kopie van werkblad 1
- pen/potlood

Oplossingen:

Woordzoeker

K	L	A	A	R	M	A	K	E	N	+	+
K	J	I	L	R	E	E	+	E	E	+	+
V	+	O	+	+	+	+	D	+	S	+	K
+	E	P	+	+	A	F	+	P	S	J	+
+	+	R	+	F	E	J	R	+	I	+	+
+	+	U	L	I	E	E	A	L	N	+	+
+	+	I	L	O	K	E	R	S	R	+	L
G	+	M	+	E	S	A	S	+	E	+	Ë
O	+	E	N	+	A	S	+	T	D	J	A
E	+	N	+	V	+	+	E	+	N	+	R
D	+	+	E	+	+	+	+	R	I	+	S
+	+	G	+	Z	O	N	D	E	H	+	I

Kerstballen:

Bereid je voor, de Verlosser komt eraan.



Letterspel

Nodig:

- een groot vel ruitjespapier (bijv. van een flipover)
- een stift
- voor elk kind een bijbel of een kopie van het Bijbelgedeelte

Werkwijze:

Voordat het spel begint, moeten de kinderen het Bijbelgedeelte nog eens vluchtig doorlezen om alvast op ideeën te komen. Vervolgens schrijft de leider de letters "Jeruzalem" in het midden van het ruitjespapier. Vanuit dit woord moeten de kinderen om de beurt andere woorden uit het gelezen Bijbelgedeelte toevoegen, net als op een groot scrabblebord.

Het is handig als de kinderen om een tafel heen kunnen lopen om hun woord op te kunnen schrijven en om vervolgens in het Bijbelgedeelte weer een nieuw woord te zoeken. De woorden mogen zowel horizontaal als verticaal geschreven worden. Voor elke letter van het woord krijgen de kinderen punten (zie het bijgevoegde schema). Zodra een kind een woord heeft opgeschreven, berekent de leider het aantal punten. Wie de meeste punten heeft gehaald, is de winnaar van het spel.

Voorbeeld:

		H									
	B	E	R	G							
		R									
		D			W					G	
		E			I					R	
J	E	R	U	Z	A	L	E	M	A		
					D	I	E	N	S		
					E						
						R					
W	O	E	S	T	I	J	N				
					I						
					S						

Waarden van de letters:

A	1
B	3
C	5
D	2
E	1
F	4

G	3
H	4
I	1
J	4
K	3
L	3

M	3
N	1
O	1
P	3
Q	10
R	2

S	2
T	2
U	4
V	4
W	5
X	8

Y
IJ
Z

Bijvoorbeeld: HERDER : 4 + 1 + 2 + 2 + 1 + 2 = 12 punten



Sions verlossing komt

Nodig:

- voor elk kind een kopie van werkblad 2
- bijbels of kopieën van het Bijbelgedeelte
- pennen

Oplossingen:

- Bijbelboek: Jesaja.
- Jesaja 40: vers 8: Het gras verdort en de bloem verwelkt, maar het woord van onze God houdt altijd stand.
- Vers 11: herder – kudde – arm – lammeren – koestert – zorgzaam – ooiën.
- Tranen: Jeruzalem.



Verlamde man

Als bij de onderbouw het verhaal van de genezing van een verlamde man is verteld, kan ook het werkje de verlamde man van de site van jufliiek worden gebruikt.

Hier een link naar de site: https://www.jufliiek.nl/store/c2/Oude_Testament.html




In het Bijbelgedeelte van vandaag staat de **Gods troost** centraal. Zo wil Hij voor de mensen zorgen. Ook wij mogen zorgen, voor mensen en dieren.

Een leuke verwerking om te zorgen voor de, hongerige, vogels is te vinden op de site van jufliiek met als titel God zorgt voor ons. Een mannetje met armen en benen van doppinda's. Hieronder de link, even scrollen naar het goede werkje. Op de site is alles te vinden over de benodigde materialen. https://www.jufliiek.nl/store/c2/Oude_Testament.html

Bij het Bijbelgedeelte van deze zondag is geen onlinemateriaal gevonden

De Verlosser komt

Jesaja 40:1-11



K L A A R M A K E N Y B
 K J I L R E E W E E C A
 V Z O R B A L D I S K K
 K E P M W A F C P S J Y
 L T R Q F E J R Y I W L
 V T U L I E E A L N G W
 X P I L O K E R S R P L
 G K M V E S A S N E I È
 O A E N S A S Q T D J A
 E P N Q V S Q E S N G R
 D Y Q E G M V K R I X S
 Y P G W Z O N D E H G I

Woordzoeker:

Zoek deze woorden, ze kunnen ook schuin staan of achterstevoren:

- JESAJA
- SPREKEN
- VERLOSSER
- ZONDE
- GEVAARLIJK
- ISRAËL
- KLAARMAKEN
- HINDERNISSEN
- OPRUIMEN
- GOED
- EERLIJK
- FEEST
- LIEFDE

Kerstballen:

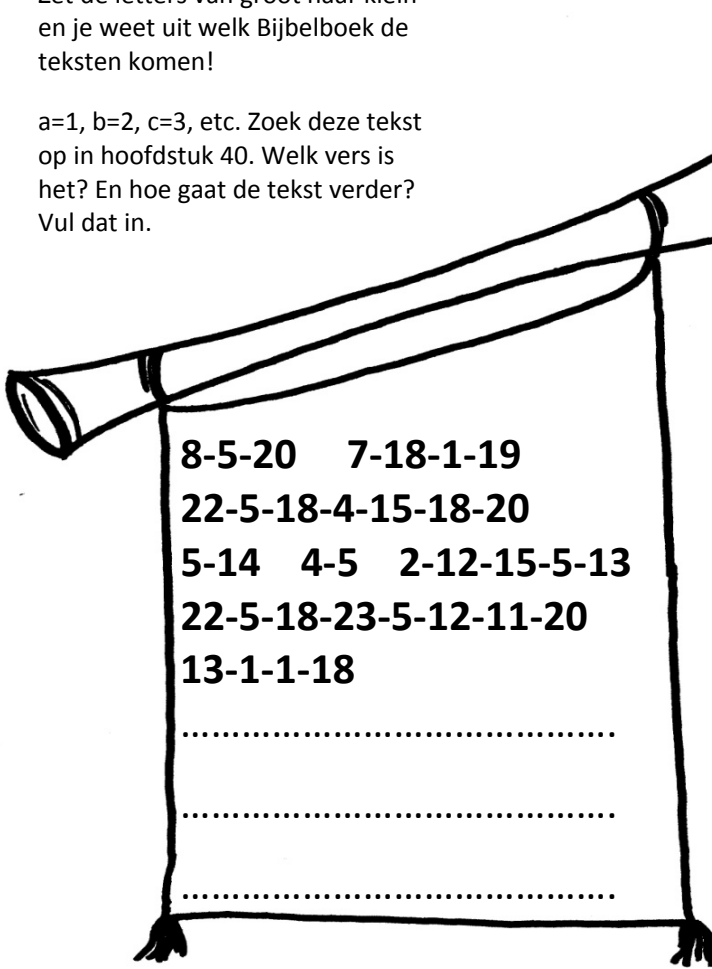
Wat staat er in de kerstballen? Begin links onderaan (bij 'Be-') en ga naar boven.



Sions verlossing komt!

Zet de letters van groot naar klein en je weet uit welk Bijbelboek de teksten komen!



a=1, b=2, c=3, etc. Zoek deze tekst op in hoofdstuk 40. Welk vers is het? En hoe gaat de tekst verder? Vul dat in.



Zoek in hetzelfde hoofdstuk vers 11 op en vul de ontbrekende woorden in.

Als een _____ weidt Hij zijn
 _____ : zijn _____ brengt de
 _____ bijeen,
 Hij _____ ze, en
 _____ leidt Hij de _____ .

Maak een foto bij deze tekst. Wat kun je op die foto zien? Teken het.



'Troost, troost, mijn volk,' zegt jullie God

In vers 1 staat de naam van een bekende stad. Zet de tranen in goede volgorde en je weet welke stad het is.