

WAT WETEN WE?

Wie?		Jezus
Wat?		Jezus vertelt een gelijkenis over het koninklijke bruiloftsmaal
Waar?		Jeruzalem, Kanaän
Loatie?		Nieuwe Testament, Bijbelboek Matteüs

Verwerkingen



Ik nodig je uit!

Nodig:

- karton in verschillende kleuren
- versiermaterialen zoals stukjes papier, stickers, tekenmateriaal, etc.

Werkwijze:

Praat met de kinderen over uitnodigingen. Vertel dat we een bijzondere uitnodiging gaan maken n.a.v. het Bijbelverhaal. Iedereen mag komen op Gods feest.

OB: Hoe zou een uitnodiging van Gods feest eruit kunnen zien? Wat kun je erop tekenen? Bedenk welke tekst je erop wilt hebben, de leiding kan deze erop schrijven. Of maak vooraf alvast een tekst die alle kinderen op de uitnodiging kunnen plakken.

MB en BB: Welke tekst zet je op de uitnodiging als die uitnodiging van God zelf komt? Voor wie is de uitnodiging?

Tijdens het knutselen kun je bijvoorbeeld het lied 'Een hemels feest' laten horen: <https://www.youtube.com/watch?v=Ws4EmcFbcPE>



Kom je of kom je niet?

Nodig

eventueel verkleedkleden of lappen/sjaals die de kinderen kunnen omslaan

Werkwijze:

MB: Het verhaal leent zich ervoor om met de kinderen na te spelen. Dit kan op verschillende manieren.

Bijvoorbeeld: Verdeel de groep in een koning en zijn dienaar, een groepje gasten die niet willen komen, een groepje gasten die willen komen met één gast in onverzorgde kleding. Laat de kinderen die in de groep 'gast die niet wil komen' een reden bedenken om de uitnodiging niet aan te nemen.

De kinderen uit de groep 'gast die wel komt' pakken lappen / sjaals en slaan deze om.

Daarna start het spel. De kinderen kunnen zelf bedenken wat ze zeggen of de leiding vertelt in korte fragmenten het verhaal nog eens. De kinderen spelen het dan uit.

BB: Je kunt er ook voor kiezen om het Bijbelgedeelte te kopiëren en aan de kinderen te geven. Verdeel de tekst in een aantal stukken, bijvoorbeeld:

- Matt 22:1-3-
- Matt 22:4-6
- Matt 22:8-10
- Matt 22:11-14

Ieder groepje leest het gedeelte samen en bedenkt hoe ze dit kunnen uitspelen. Daarna laat ieder groepje het korte toneelstukje zien. Ze kunnen de Bijbeltekst voorlezen of zelf de tekst bedenken.



Feestoutfit!

Veel kinderen (vooral meisjes) zijn fan van de zogenaamde 'Top-Model'-tekenboekjes. Via internet kun je voorbeelden printen en laat een mooie feestoutfit bedenken voor het bruiloftsfeest van de zoon van de Koning!



Uitnodiging voor het feest van God

Nodig:

- voor elk kind een kopie van werkblad 1 op dik papier
- schaar
- lijm

Werkwijze:

- Knip de kaart uit.
- Knip de plaatjes uit en plak ze op de kaart. De plaatjes hoeven niet heel precies uitgeknipt te worden.



Uitnodiging

Nodig:

- voor elk kind een kopie van de werkblad 2a en 2b, op dik papier
- schaar
- lijm

Werkwijze:

- Maak een uitnodiging voor je eigen feestje en één voor het feest van God.
- Knip de kaarten uit.
- Knip de zinnen en plaatjes uit. Er mogen randjes rond de plaatjes en zinnen blijven.
- Plak alles op de goede kaart.



Iedereen is welkom

Jezus vertelt een verhaal over een koning die een feest geeft. De koning is boos als alle genodigden vinden dat ze iets belangrijkers moeten doen. Hij nodigt daarom iedereen uit die wel komen wil.

Nodig:

- voor elk kind een kopie van werkblad 3a en 3b
- scharen
- lijm
- eventueel kleurmateriaal

Werkwijze:

Knip de zes puzzelstukken uit op de buitenste zwarte lijn. Leg ze op de goede plek in de feestzaal. Lijm de puzzelstukken vast. Als je klaar bent mag je de plaat ook inkleuren.



De gelijkenis van het bruiloftsmaal

Nodig:

- voor elk kind een kopie van werkblad 4a en 4b op stevig bruin papier
- voor elk kind een kopie van werkblad 4c op gewoon wit papier
- kleurmateriaal
- scharen
- lijm
- voor elk kind een cocktailprikker
- plakband

Werkwijze:

Kleur het stripverhaal en het vlaggetje (geloof, hoop en liefde) in.

Knip alles uit over de buitenste zwarte lijnen.

Vouw de stippelijnen van het deel met de deur om.

Let op: je vouwt het als een soort zigzag.

Doe lijm op het vlaggetje en vouw hem om de cocktailprikker heen.

Knip de twee lijnen van het kasteeldeel met de twee torens netjes in.

Knip ook de deuren open van het andere kasteeldeel

Let op: niet de stippelijnen.

Plak het vlaggetje in het midden tussen de twee torens vast. Doe dat aan de achterzijde met plakband. Knip de strip uit en maak daar een lange strook van, door de delen aan elkaar te plakken bij de plakrand.

Steek de strip door de snijlijnen heen en plak de uiteinden aan elkaar, zodat er een doorlopende strook ontstaat.

Vouw de plakstroken van het kasteeldeel met de deuren om de kasteelmuren van het andere deel heen en lijm ze aan de achterzijde vast.

Door de open deuren heen kun je nu zien wat er in het verhaal gebeurde, als je de strip door de uitsparingen heen beweegt.





Kom je verkleed?

Nodig:

- voor elk kind een kopie van werkblad 5
- pen/potlood

Oplossingen:

- Oud kleding: zonde.
- Feestkleding: eeuwigheid.
- Wit: Jezus wil ons totaal nieuw maken.

Bij het Bijbelgedeelte van deze zondag zou je kunnen gebruiken:

https://www.youtube.com/watch?v=yiKAJiQ-axs&ab_channel=DeHenkieShow




UITNODIGING

Matteüs 22:1-14

Het feest van God!

Kom je ook?

We maken een mooie uitnodiging voor het feest van God.
Knip de kaart uit en knip de plaatjes uit en plak ze op de kaart.
Je mag gewoon randjes papier er rond laten zitten.



UITNODIGING
Matteüs 22:1-14

God brengt ons thuis in het Vaderhuis

Uitnodiging



Je wordt thuisgebracht

Maak een uitnodiging voor je eigen feestje en maak een uitnodiging voor het feest van God. Knip de kaarten uit.
Knip hieronder de zinnen en de plaatjes uit. Er mag gewoon een randje papier rond blijven. Plak alles op de goede kaarten.


Hoera een feestje!

**...KOM DAN NAAR JEZUS
EN WEES BLIJ
MET WAT HIJ JIE GEEFT.**


Bij wie:



Adres:



Kom je ook?



Wanneer:

Tijd:

**Jezus wil ons nieuw maken,
een kind van God!**



Kom je ook?

WIL JE GODS FEEST MEEVIJEN?

*We gaan zwemmen,
dus neem je zwemspullen mee!*

Het feest van God!

Iedereen is welkom

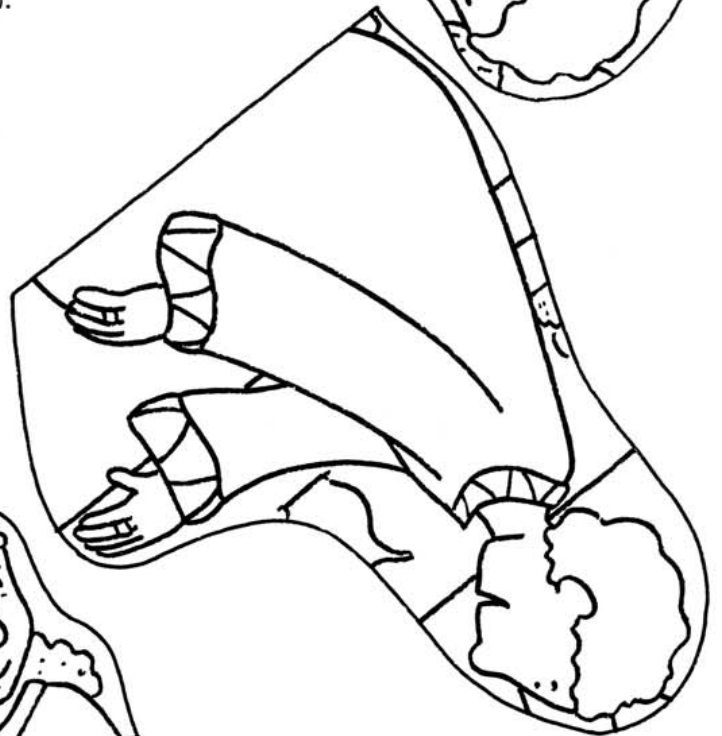
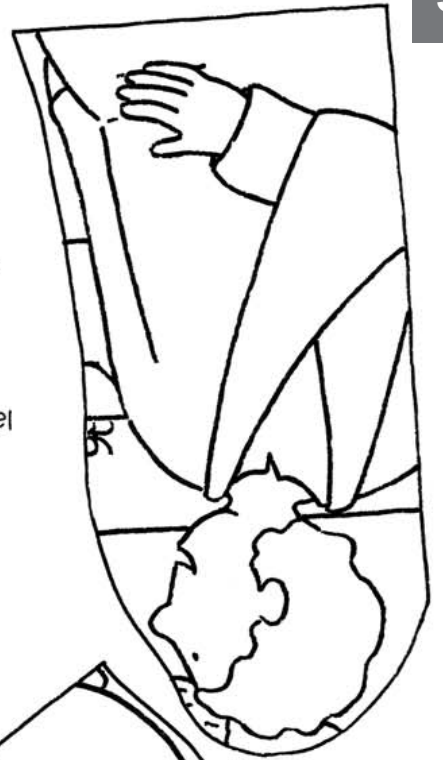
(Matteüs 22: 1-14)


Jezus vertelt een verhaal: een koning geeft een feest. Hij heeft veel mensen uitgenodigd, maar zij vinden andere dingen belangrijker. De koning is boos, maar laat het feest wel doorgaan: met iedereen die maar komen wil. Arm, rijk, ziek of gezond; iedereen is welkom!

Legpuzzel 'Iedereen is welkom!'

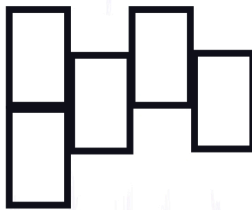
Je hebt nodig: kopieën van de twee werkbladen, schaar, lijm, eventueel kleurpotloden/stiften.

- Knip de zes puzzelstukken uit op de buitenste zwarte lijn.
- Leg ze op de goede plek in de feestzaal.
- Lijm de puzzelstukken vast.
- Als je klaar bent, kun je de plaat ook inkleuren.



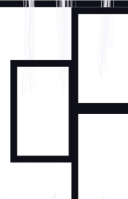
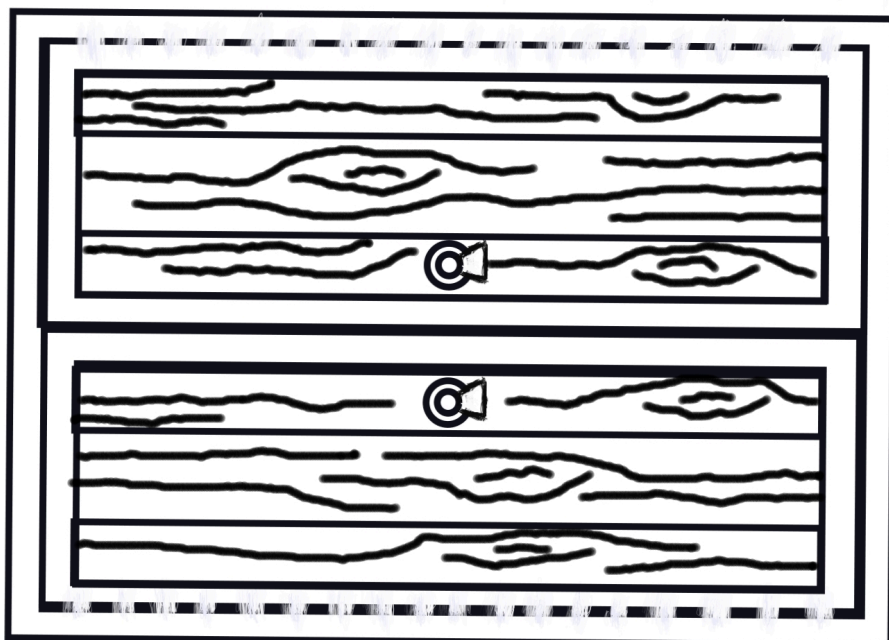


Plakrand

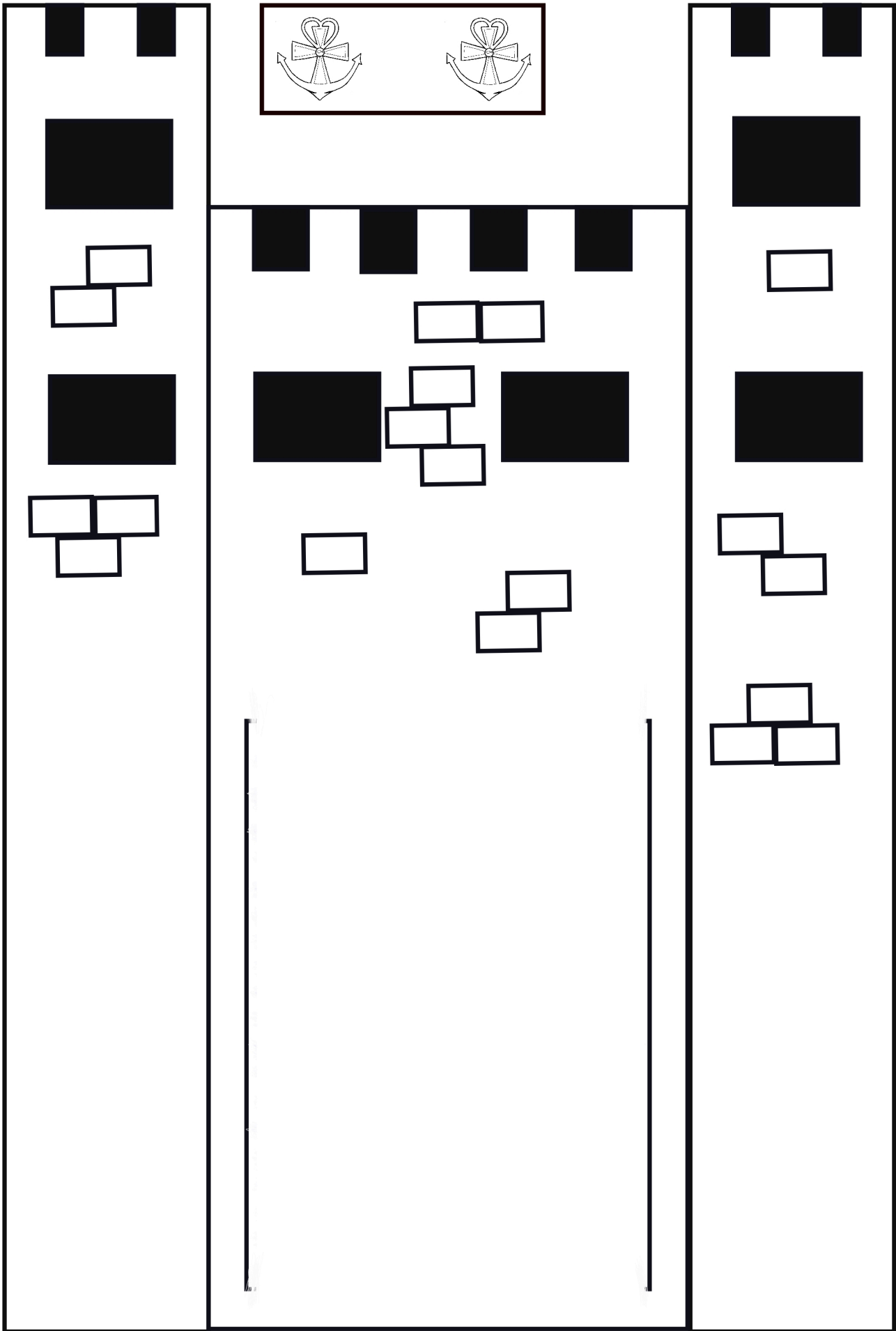


De gelijkenis van het bruiloftsmaal

Matteüs 22:1 - 14



Plakrand



Plakrand


Ik heb geen tijd om naar het feest te gaan. Ik moet mijn schapen hoeden. Daarna moet ik naar het land om te werken. Nee, ik heb het veel te druk.



Plakrand

'Zo zal het ook zijn met de nieuwe wereld. Daar zijn veel mensen voor uitgenodigd. Maar er zijn weinig mensen die er echt bij horen.'

Hier zijn de uitnodigingen voor het feest. Ga de gasten ophalen!




De Here Jezus vertelt:



Mijn zoon, wat een geweldig nieuws dat je gaat trouwen! We gaan een groot feest geven!



De koning wordt erg boos!




Plakrand

Plakrand

Kom je verkleed?

(Matteüs 22: 1-14)

Als de gasten, die uitgenodigd zijn, niet willen komen, laat de koning het feest wel doorgaan, met mensen die wel graag willen komen. Er is een voorwaarde: ze moeten de feestkleding van de koning aan. Wat betekent dat? Ze moeten begrijpen dat hun eigen kleren niet goed genoeg zijn, maar dat er nieuwe kleding voor hen klaarligt, veel betere kleding. Daar moet je als gast op durven vertrouwen.




Oude kleding

De oude kleding in deze gelijkenis die Jezus verteld heeft een betekenis. Maak de puzzel en je snapt waarvoor de oude kleding staat.

Elk getal is de som van de twee getallen er schuin onder. Schrijf de goede getallen in de driehoeken. Maak van het getal bovenin getal een letter (1 = a, 2 = b, enz.). Wat lees je nu?

Feestkleding

Ook de feestkleding heeft een betekenis. Je ziet een opgerolde ketting van woorden. De laatste letter van het ene woord is de eerste letter van het volgende woord. Begin te lezen in het midden en zet een cirkel om die eerste/laatste letter. Vergeet de allereerste en de allerlaatste letter niet. Lees de ketting nu nog een keer, maar dan alleen de omcirkelde letters, wat lees je?



Wit

In de Bijbel staat dat er mensen in witte kleding voor Gods troon staan. De kleding is wit omdat de kleding helemaal schoongewassen is door het werk van Jezus. Streep alle woorden door waar je het woordje wit voor of achter kunt zetten. De woorden die overblijven, vormen een zin.

brood
Jezus
spier

wassen wil
oog
regel
goud sneeuw totaal
ons Rusland
nieuw goed
bier doel
lof
maken