

# WAT WETEN WE?

Wie?		Jezus, rijke jongen
Wat?		Rijke jongen wil weten hoe hij het eeuwige leven kan krijgen
Waar?		Kanaän
Loatie?		Nieuwe Testament, Bijbelboek Matteüs

## Verwerkingen



### Met Jezus mee?

Nodig:

- voor elk kind een kopie van werkblad 1
- pennen

Oplossingen:

- Voetstappen: Bij God is alles mogelijk  
Rebus: Luister naar Jezus  
Legpuzzel: Kijk goed naar wat Jezus doet  
Doolhof: Vertrouw op Jezus

De bal waarin 'tijd, rijkdom' staat, kan aangevuld worden met dingen die de kinderen zelf noemen.



### Achter Jezus aan?

Als je Jezus wilt volgen, word je kruisdrager. De jongen in dit verhaal vond dat een moeilijke keuze. Ook voor ons is het niet altijd makkelijk. Het kruis herinnert ons eraan dat we mogen leven zoals Jezus, achter Jezus aan en dat we Hem voor laten gaan in alles.

Nodig:

- Ketting met een kruisje
- zelfhardende klei
  - prikkers
  - verf
  - mooi dik (leer)touw

Werkwijze:

- Maak van zelfhardende klei een kruisje.
- Prik er een gaatje in.
- Steek het koord erdoor.
- Laat het drogen. Tijdens het drogen kun je het kruisje nog versieren. Na afloop kan het kruisje eventueel geleverd worden.



## De rijke jongeman

Nodig:

- voor elk kind een kopie van werkblad 2
- pen/potlood

Werkwijze:

- Praat met de kinderen na over het verhaal. In het verhaal gaat het over de vraag of je genoeg hebt aan God. In het dagelijks leven heb je veel spullen/rijkdom. We kunnen gehecht zijn aan ons speelgoed, tablet, telefoon, sport, feestvieren, geld of andere dingen. Dit verhaal leert ons dat God het belangrijkste in ons leven is. Heb iedereen en God lief, wees goed voor elkaar. Verzamel hiermee schatten in de hemel.

Zoek de juiste weg door het doolhof. Er zijn drie ingangen.

- Welke leidt naar Gods liefde en de dingen die daarbij horen?  
Oplossing: de weg die bovenin start.
- Waar kom je via de weg die start bij het geld/ de rijkdom?  
Oplossing: nergens, het is een doodlopende weg.

Kleur daarna de plaatjes die bij God horen



## Door het oog van de naald

Een kameel door het oog van de naald? Dat klinkt onmogelijk. Maar voor veel mensen is een gewone draad door het oog van de naald ook niet eenvoudig...

Nodig:

- voor elk kind een stompe bordurnaald
- voor elk kind een print van een kameel op stevig papier, gebruik bijvoorbeeld <http://www.supercoloring.com/nl/kleurplaten/baby-kameel>
- garen, dat qua dikte net door de naald heen past
- scharen

Werkwijze:

Praat met de kinderen na over het verhaal: Jezus heeft het erover dat rijk zijn ervoor zorgt, dat het moeilijk is om bij God te komen. Hij vergelijkt dat met een kameel die 'door het oog van een naald' moet. Daarmee doelde Jezus op een heel klein poortje in Jeruzalem, dat zo heette. Maar hoe moeilijk is het eigenlijk om gewoon een draad door je naald te doen? Dat is ook niet eenvoudig.

Ga de kameel borduren. Eerst doe je de draad door de naald. Aan de andere kant leg je een klein knoopje in de draad. Steek van achteren naar voren door de tekening heen, op de zwarte lijn. Steek de naald een klein stukje verderop weer naar de achterkant. Borduur zo de hele kameel.

Tijdens het proces gaat natuurlijk de draad vaak uit de naald. Heel vervelend. Ga niet direct helpen, maar laat het kind ervaren hoe moeilijk het is om de draad door de naald te krijgen... Natuurlijk mag helpen uiteindelijk wel, als het kind het niet voor elkaar krijgt.

Praat er achteraf over hoe moeilijk het was, en hoe zich dat verhoudt tot het gevoel van de rijke jongeman.

*Tip:* als er vooraf al gaatjes zijn geprikt in de plaat van de kameel is het eenvoudiger om te borduren.



### Op zoek naar het geld!

Geld: aantrekkelijk voor de meeste mensen, ook voor kinderen. Maar hoe ga je om met je geld?

Nodig: - een aantal euro-muntjes, met als totaalwaarde circa € 10  
- een potje

Vorbereiding: Verstop de muntjes in de ruimte. Onthoud zelf goed waar en hoeveel je verstop hebt.

Speelwijze: Vertel dat er muntjes verstoppt zijn. Laat de kinderen op zoek gaan naar de muntjes en deze in een gezamenlijk potje doen.

Als de kinderen alle muntjes gevonden hebben, tellen jullie samen hoeveel geld dit is. Wat zou je van dit bedrag willen kopen? Laat elk kind iets noemen. Stel je nu voor, dat je dit geld op straat gevonden hebt. Jij wil er graag iets moois van kopen, maar je moeder zegt dat je het in de collectebus in de kerk moet doen. Wat zou je daarvan vinden? En als het om € 100 zou gaan?

Leg daarna de link met het Bijbelverhaal. "Verkoop alles en kies voor de schat in de hemel, kies voor Mij", zegt Jezus. De jongeman in het Bijbelverhaal wil en durft dat niet. Hij vindt zijn geld en zijn spullen op aarde heel belangrijk; dat is zijn schat.

Wij vinden geld vaak ook heel belangrijk, daar willen we mooie dingen van kopen en liever niet weggeven. Maar Jezus zegt dat we niet geld het belangrijkste moeten vinden, maar Hij moet op nummer 1 staan.



### Een schat hebben

Nodig: - voor elk kind een kopie van werkblad 3  
- pen/potlood

Uitkomst woordzoeker: Een schat in de hemel.



### Praatplaat de rijke jongeman

Nodig: - voor elk kind een kopie van werkblad 4  
- schrijfmateriaal  
- eventueel kleurmateriaal

Werkwijze: Werk eerst individueel: schrijf op de pakjes en de bagage van de kameel wat jou belemmert om te geloven en/of te doen van God van je vraagt. Schrijf kleine belemmeringen op kleine pakjes, grote belemmeringen op grote pakken. Ga daarna samen praten over wat je hebt opgeschreven. Herkennen de kinderen dingen bij elkaar? Zijn er oplossingen voor? Zijn er ook zaken (gebeurtenissen, mensen, enz.) die het gemakkelijker maken om in God te geloven of te doen wat Hij van je vraagt?

*Tip:* kinderen die sneller klaar zijn met het beschrijven van de pakjes kunnen de tijd opvullen met het inkleuren van de plaat.

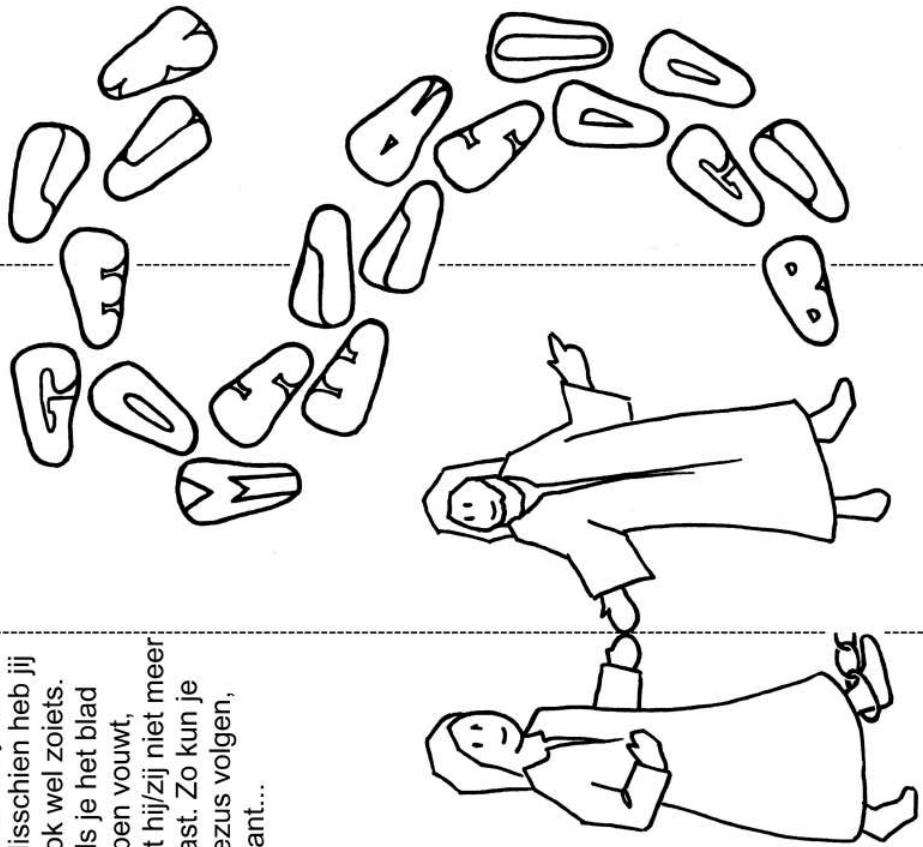
Spreek samen een kringgebed uit, waarin je deze belemmeringen en zegeningen bij God brengt.

Bij dit gedeelte is geen bruikbaar materiaal gevonden.

### Met Jezus mee? Matteüs 19:16-26

vouw het blad zig-zag over de stippelijnen. Opgevouwen zie je iemand vastzitten aan geld en rijkdom. Misschien heb jij ook wel zoiets. Als je het blad open vouwt, zit hij/zij niet meer vast. Zo kun je Jezus volgen, want...

Lees maar wat er in de voetstappen staat.



Met Jezus mee? Jezus volgen? Hoe doe je dat? De oplossingen van de puzzels hiernaast kunnen je helpen.

**Rebus**

h=i    -s    +n    Je    b=z

**Legpuzzel**

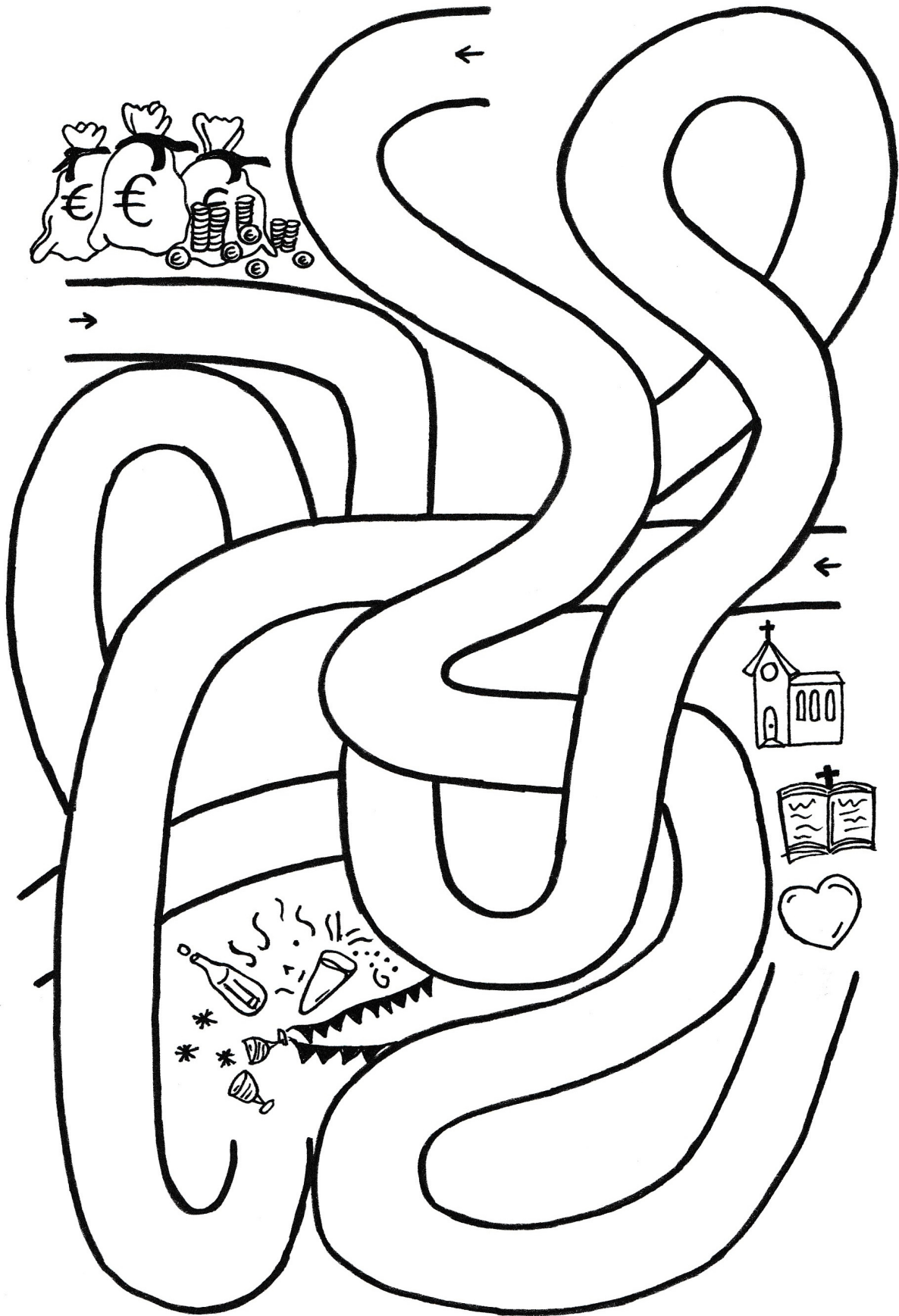
na    wat    go    et    Kijk    ar    o    u    a

**Doolhof**

geld rijkdom

Volg de kortste weg. Wat lees je dan?


Matteüs 19:16-30, De rijke jongeman



## Een schat hebben

Matteüs 19:16-30

Een rijke jonge man vindt zijn spullen op aarde heel belangrijk. Het is zijn schat. Jezus heeft een veel grotere schat voor hem, maar durft hij het aan met Jezus alleen?



Zoek 10 verschillen

De woorden hieronder kun je vinden in het vierkant. Ze gaan één of meerdere keren de hoek om. Het eerste woord is al doorgestreept. Het volgende woord begint onder, boven of naast de **laatste** letter van het woord dat je net gevonden hebt. Bij het pijltje is het eindpunt. De letters die overblijven kun je onderaan invullen. Je leest dan wat er overblijft als je alle spullen wegdoet.

ij	t	k	n	o	e	t	b	t	o	h	o
r	k	e	u	v	e	l	a	u	o	e	n
n	p	f	f	d	n	k	g	a	t	j	d
o	e	e	e	l	i	s	n	i	l	c	↙
t	h	l	g	a	k	k	e	r	e	m	a
s	t	u	t	c	e	n	a	b	e	r	z
r	e	p	m	o	l	i	a	i	v	l	b
n	t	j	e	d	o	f	n	e	t	e	a
s	e	h	s	m	p	i	m	b	e	m	t
p	l	o	p	a	t	e	e	a	d	g	o
e	l	p	t	r	s	z	w	e	l	e	l

autootje  
computer  
fiets  
geld  
hond  
knikkerbaan  
knuffel  
lego  
pop  
~~spelletjes~~  
stoepkrijt  
tablet  
trampoline  
verzameling  
voetbal  
zwembad

Kan jij je spullen missen en delen met iemand die minder heeft?

De rijke jongeman  
Matteüs 19:16-30

