




WAT WETEN WE?

Wie?		Gideon
Wat?		Gideon wint met zijn kleine leger van het grote leger van de Midjanieten
Waar?		Dal van More, Kanaän
Loatie?		Oude Testament, Bijbelboek Rechters

Verwerkingen




Pennenbak

Nodig:

- voor elk kind een kopie van werkblad 1a en werkblad 1b op dik papier
- voor elk kind een stevig stuk karton (20,5x 10 cm)
- kleurmateriaal
- lijm (soms is plakband ook handig)
- schaar

Werkwijze:

- Eerst kleur je de tekeningen, daarna knip je langs de lijnen de verwerking uit.
- Vervolgens vouw je op de stippellijnen.
- Daarna plak je de lijm op de plakranden. De verwerking heeft 6 zijanten. Daarna bevestig je de 2 zeskantige pennenbakjes aan elkaar.
- Vervolgens plak je deze op een rechthoekige stevig karton.





Hoorn

Nodig:

Voor elk kind

- roltongen, die feesttoetertjes die uitrollen, bijv. HEMA of Action
- A4 rubberplaat/foam (HEMA) of stevig papier
- lint, bijv. cadeaulint

Daarnaast ook

- nietmachine
- plakband, mag gekleurd zijn (Action klusafdeling)
- voorbeeld van mal (werkblad 2 of werkblad 3)
- schaar
- potlood/stift


Werkwijze:

- Knip de mal uit en teken deze 2 keer op het vel foam of op stevig papier. Er passen er 2 op een A4-grootte. Dit kan evt. ook door de leiding voorbereid worden.
- Knip beide delen uit en leg ze op elkaar.
- Niet de 2 kanten waar stipjes staan aan elkaar vast.
- Haal van de roltong het papieren deel af (wat uitrolt als je erop blaast). Dit gebruik je niet.
- Doe het toetertje via de brede opening in de hoorn, zorg ervoor dat het gedeelte waar je op moet blazen via de korte kant naar buiten steekt.
- Zet het toetertje met plakband rond aan de hoorn vast.

Om de hoorn te kunnen dragen kun je lint aan de hoorn bevestigen.

Eventueel voorbereidingen vooraf door leiding:

Teken m.b.v. de mal alvast voor ieder kind 2 hoorndelen op het foam of stevige papier voor, zodat ze gelijk kunnen knippen.





Sjofar

Nodig: - voor elk kind een kopie van werkblad 4
- schaar
- lijm
- pen

Oplossing: Midden in de nacht ziet Gideon Gods macht



Gideon overvalt de Midjanieten

Nodig: - voor elk kind een kopie van werkblad 5
- schrijfmateriaal

Oplossingen: - Woorden zoeken: Gideon vertrouwt erop dat wat God zegt en doet goed is.
- Wegstrepen: Gideon ziet Gods kracht.
- Letters zoeken: Gods kracht zit niet altijd in het grote, maar vaak ook in het kleine.



Gods kracht geeft de doorslag

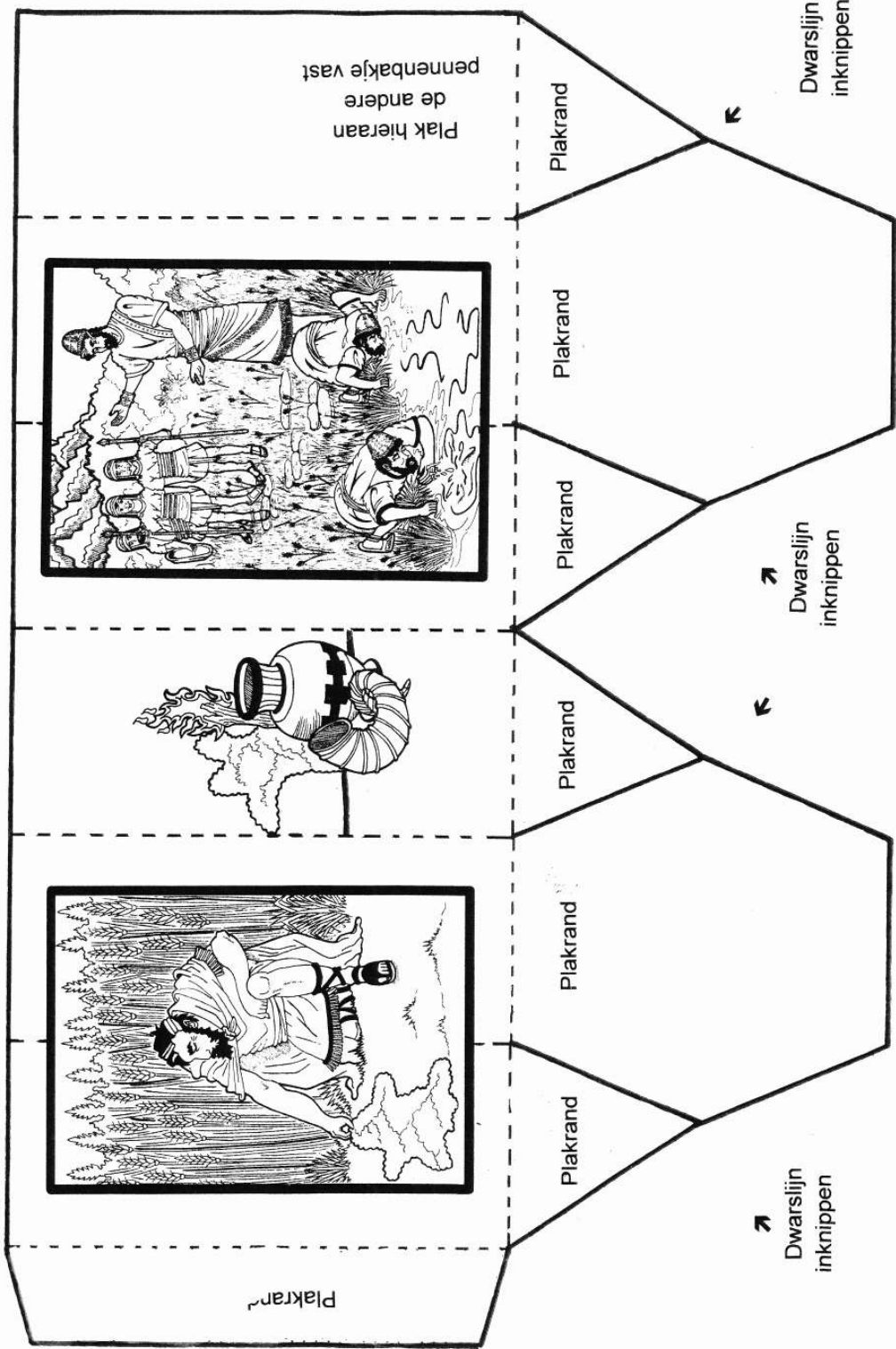
Nodig: - voor elk kind een kopie van werkblad 6
- schrijfmateriaal


Oplossingen: - Droom: indrukwekkend.
- Kruik: klein.
- Fakkelvuur: het goede komt niet door geweld of kracht, maar door Gods Geest die werkt.

Bij het Bijbelgedeelte van deze zondag zou je kunnen gebruiken:

https://www.youtube.com/watch?v=4SUD8t0y2g4&ab_channel=SuperboekNederland

https://www.youtube.com/watch?v=5DtY6LKGJ2M&ab_channel=AllKids1st



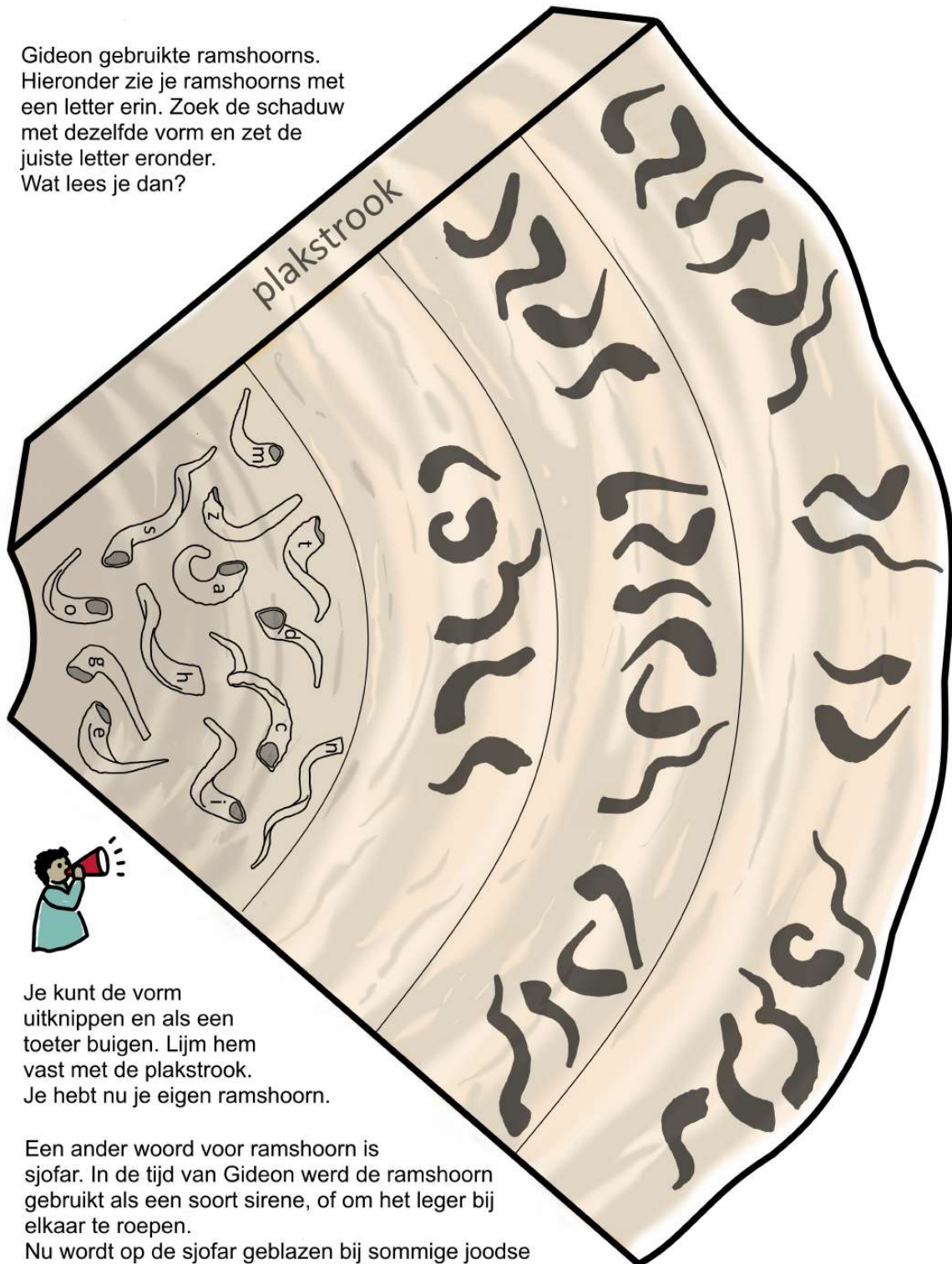


Gideon ziet Gods kracht, Rechters 7



Gideon ziet Gods kracht, Rechters 7

Gideon gebruikte ramshoorns.
Hieronder zie je ramshoorns met
een letter erin. Zoek de schaduw
met dezelfde vorm en zet de
juiste letter eronder.
Wat lees je dan?



Je kunt de vorm
uitknippen en als een
toeter buigen. Lijm hem
vast met de plakstrook.
Je hebt nu je eigen ramshoorn.

Een ander woord voor ramshoorn is
sjofar. In de tijd van Gideon werd de ramshoorn
gebruikt als een soort sirene, of om het leger bij
elkaar te roepen.
Nu wordt op de sjofar geblazen bij sommige joodse
feestdagen.

Gideon overvalt de Midjanieten

Rechters 7

Woorden zoeken:

In de plaatjes van de fakkels staan woorden, welke zin kun je daarmee maken?



.....



.....


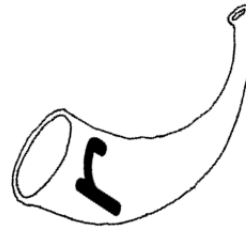

Wegstrepen:

Streek de letter u weg in deze zin, wat staat er dan?



.....

Gods zit niet altijd in het grote, maar vaak ook in het



Letters zoeken:

In de plaatjes staan losse letters, zet ze op volgorde van groot naar klein en vul de zin in, eerst de letters van de ramshoorns en daarna die van de kruiken.

Gods zit niet altijd in het grote, maar vaak ook in het

