





# WAT WETEN WE?

Wie?		Paulus, Eutychus
Wat?		Eutychus valt uit het raam en wordt door Paulus tot leven gewekt.
Waar?		Troas, Turkije
Loatie?		Nieuwe Testament, Handelingen

## Verwerkingen



### Een jongen staat op

Het verhaal gaat over een jongen die Eutychus heet. Zijn naam betekent geluksvogel. Hij valt uit het raam en hij is dood! Maar Paulus doet iets, hij gaat op hem liggen en zegt dat hij leeft. Paulus bidt en de jongen staat op. Eutychus is een echte geluksvogel!

Nodig:

- voor elk kind een kopie van werkblad 1
- evt. voor elk kind een vel gekleurd papier
- scharen
- lijm
- kleurmaterialen

Werkwijze:

- Knip de puzzelstukken uit. Leg ze op de goede manier tegen elkaar, zodat er een vogel tevoorschijn komt; de geluksvogel met daarop een afbeelding van de jongen die is opgestaan.
- Je kunt de puzzel eventueel op een (gekleurd) vel papier plakken.
- De plaat wordt nog mooier als je hem inkleurt.



### Geluksvogel

Nodig:

- Voor elk kind een wc-rolletje
- Voor elk kind twee gezichtjes (blij, levend en ogen dicht, dood)
- Teken- en kleurmaterialen

Werkwijze:

- Ieder kind krijgt een wc-rolletje en twee gezichtjes: één van de dode Eutychus (met gesloten ogen en een streepje als mond) en één van de blije, levende.
  - De kinderen knippen de gezichtjes uit en plakken die op de voor- en achterkant van het rolletje. De rest van het rolletje kleuren ze met verf of stiften, zodat er kleding te zien is.
- Kunnen de kinderen nu aan hun ouders vertellen wat er gebeurd is?



### Verpakt geluk

Je hebt nodig:

- tekst van het liedje (zie speelwijze)
- voor elk kind een afbeelding over geluk (zie voorbereiding)
- cadeaupapier

Vorbereiding:

Zoek afbeeldingen die te maken hebben met geluk, zoals een hart, een huisdier, een knuffel, Jezus, de zon, speelgoed, familie enz. Gebruik ook een afbeelding van Eutychus (evt. met Paulus). Pak de afbeeldingen in als cadeautje. Zorg dat je de tekst van het liedje goed kunt zingen.

Speelwijze:

Laat de kinderen in een kring staan. Nu ga je een soort zakdoekje leggen spelen, maar dan is een afbeelding het zakdoekje. Het volgende liedje zing je hierbij op de wijze van 'Zakdoekje leggen, niemand zeggen'.

Gelukkig zij-ijn, is zo fij-ijn.  
Ik dans de hele dag in het rond,  
met een grote lach op mijn mond.  
Heen en weer en keer op keer,  
hier leg ik mijn cadeautje neer.  
Kijk voor je, kijk achter je  
Aan allebei de zijden  
En laat je verblijden!

Het kind dat de afbeelding heeft ontvangen moet hier iets over vertellen wat hij of zij hierbij denkt aan geluk in hun eigen leven. Daarna geef je weer een nieuwe afbeelding en begin je het spel opnieuw. Je kunt als laatste de afbeelding van Eutychus laten neerleggen. Rond dan het spel af, door te vertellen dat wij geluk hebben doordat wij de Here Jezus kennen en wat dat voor ons betekent.



### Eutychus staat op

Nodig:

- voor elk kind een kopie van werkblad 2
- pen

Oplossingen:

- Woordzoeker: opstaan uit de dood
- Woordpuzzel: geluksvogel



## Geluksvogel

Het is de bedoeling dat de kinderen door het maken van deze opstelling gaan zien van hoe grote hoogte Eutychus viel en hoe groot daarmee het wonder is dat hij weer leeft.

Je hebt nodig:

- één doos per groepje; hoog genoeg dat er drie etages voor playmobil-poppetjes zouden kunnen zijn
- verf
- kwasten
- evt. rollen steentjespapier, verkrijgbaar bij sommige kantoorboekhandels of bouwmarkten
- stiften
- scharen OF stanleymessen
- playmobilpoppetjes

Werkwijze:

De kinderen maken (per groepje van 4-6 kinderen) een huis van drie verdiepingen. Hiervoor krijgen ze een doos. Aan de buitenkant wordt de doos zo versierd, dat hij er uitziet als een huis, met ramen, deuren, plantenbakken, brievenbus, regenpijp, enz. Het is leuk om de ramen uit te snijden, zodat ze open staan of open kunnen. Dan kan er ook echt een playmobilpoppetje in het raamkozijn zitten.

Als het huis af is, leggen de kinderen voor het huis een poppetje op de stoep. Met de andere poppetjes maken ze de groep mensen, die er in ontzetting om heen staat.



## Tekst en uitleg

Je hebt nodig:

- ca. 15 Bijbelteksten over 'geluk'
- zandloper of stopwatch voor een halve minuut

Vorbereiding:

Zoek vooraf circa 15 teksten uit de Bijbel (of uit de dagelijkse praktijk) op, waarin het woord geluk voor komt. Als je een gratis account maakt op [www.debijbel.nl](http://www.debijbel.nl) kun je zoeken in bijbelvertalingen, dus ook op het woord 'geluk'.

Maak voor jezelf een vel met de (bijbel)teksten over geluk.

Maak voor de groepen elk een vel met alleen de tweede helft van de (bijbel)teksten.

Werkwijze:

Vorm twee teams. De bedoeling is dat de teams om de beurt een zin van een tekst afmaken. Ze kunnen dan kiezen uit de laatste helften die staan op hun A4. Elk team heeft een halve minuut. Lukt het een team niet, dan mag het andere team het proberen. Je kunt afronden met de tekst: ik ben een geluksvogel omdat. Deze tekst mogen ze dan om de beurt zelf persoonlijk aanvullen.



## Geluksvogel

Nodig:

- voor elk kind een kopie van werkblad 3.
- pen

Oplossingen:

- Namen: Petrus – Abraham- Samuël – Daniël – Ruben – Mozes.  
Uitkomst: Paulus
- Plaatje, cijfer en letter: Jezus heeft voor ons geleefd om ons gelukkig te maken.

Bij het Bijbelgedeelte van deze zondag zou je kunnen gebruiken:

[https://www.youtube.com/watch?v=lwK9cn9IGA0&ab\\_channel=TheHolyTales%3ABible](https://www.youtube.com/watch?v=lwK9cn9IGA0&ab_channel=TheHolyTales%3ABible) | Ondertiteling kan naar Nederlands.

## Een jongen staat op

(Handelingen 20: 1-12)



Het verhaal gaat over een jongen die Eutychus heet. Zijn naam betekent geluksvogel.

Hij is ook een geluksvogel, want er gebeurt iets bijzonders met hem. Hij valt uit het raam en hij is dood! Maar Paulus doet iets, hij gaat op hem liggen en zegt dat hij leeft.


Paulus bidt en de jongen staat op. Eutychus is een echte geluksvogel!

Je hebt nodig: kopie van het werkblad, schaar, eventueel lijm.

Knip de puzzelstukken uit.

Leg ze op de goede manier tegen elkaar, zodat er een vogel tevoorschijn komt; de geluksvogel met daarop een afbeelding van de jongen die is opgestaan.

Je kunt de puzzel eventueel op een (gekleurd) vel papier plakken.



# Eutychus staat op

Handelingen 20:1-12

## Woordzoeker

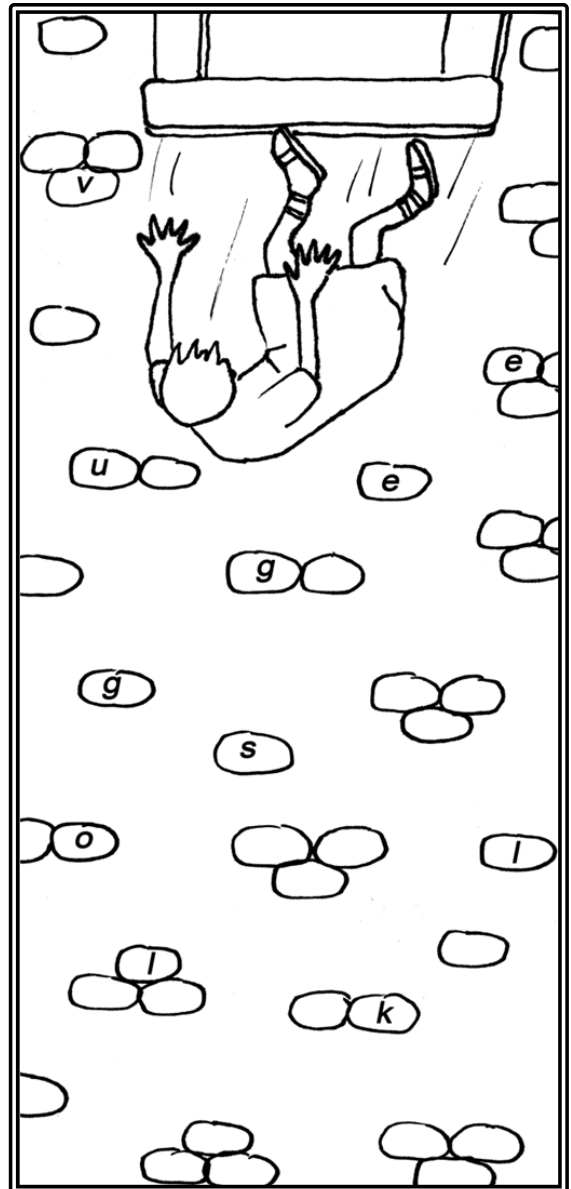
Zoek de woorden, ze kunnen ook schuin staan en achterstevoren.  
Van de letters die overblijven kun je een zin maken. Lees de overgebleven letters  
gewoon van links naar recht en van boven naar beneden, wat staat er dan?

Paulus  
Troas  
toespraak  
leerlingen  
nacht

bovenvertrek  
olielampen  
Eutychus  
venster  
slaap

verdieping  
gefallen  
dood  
levend  
geluksvogel

N O P O L B P L L T S  
 E S A L E O V E E O U  
 L R U I V V E G E E H  
 L E L E E E R O R S C  
 A T U L N N D V L P Y  
 V S S A D V I S I R T  
 E N D M T E E K N A U  
 G E O P A R P U G A E  
 A V O E N T I L E K U  
 I T D N D R N E N E D  
 N A C H T E G G O O D  
 S L A A P K S A O R T



## Woordpuzzel


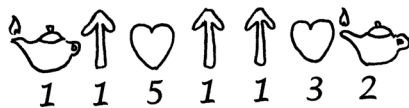
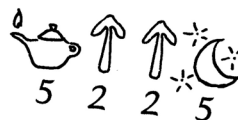

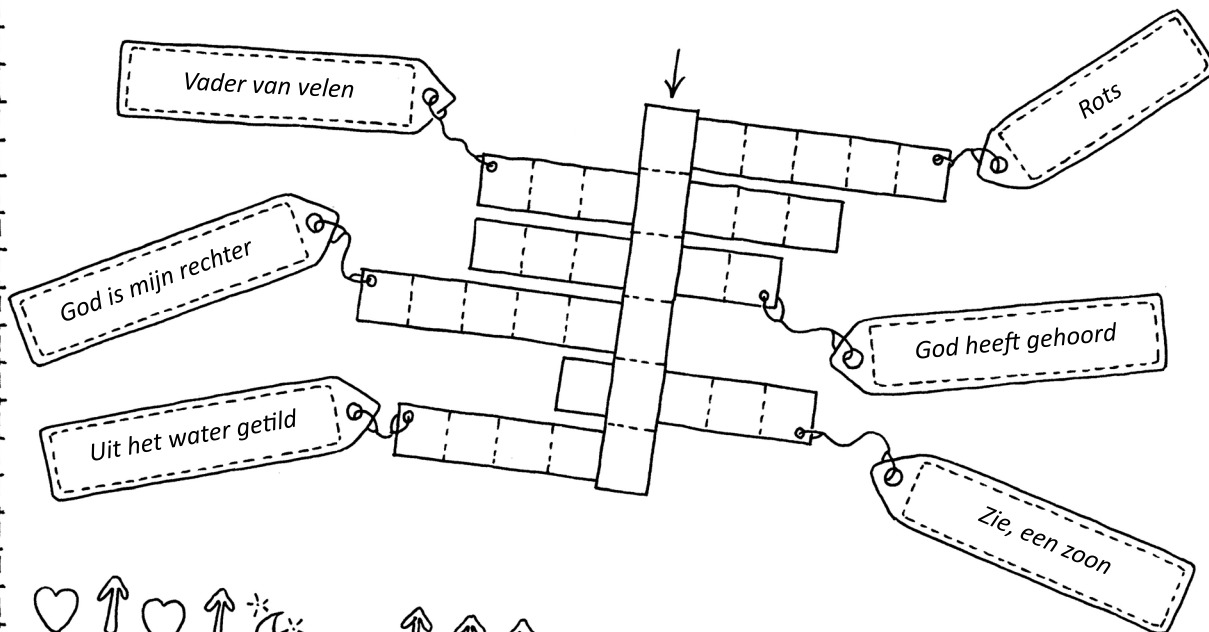
In het plaatje staan letters in de stenen van de muur, welk woord kun je daarmee maken?

# Gel u ksvogel

(Handelingen 20: 1-12)

De man die in dit verhaal uit het raam valt en weer tot leven gewekt wordt, heet Eutychus. Zijn naam betekent geluksvogel. De naam blijkt heel goed bij hem te passen!  
 Hier zie je nog meer namen uit de Bijbel. Schrijf de goede naam bij de betekenis en er verschijnt nog een naam onder de pijl.

Abraham – Daniël – Petrus – Mozes – Ruben – Samuel



## Plaatje, cijfer en letter

Je ziet combinaties van plaatjes en cijfers. Zoek op welke letter bij welke combinatie hoort. Schrijf de goede letter op de stippelijijn onder de combinatie. Wat lees je?

1	J	g	m	e
2	t	d	i	o
3	f	n	s	h
4	z	k	a	u
5	l	v	r	